



สรุปผลการดำเนินงาน ประจำปี 2558

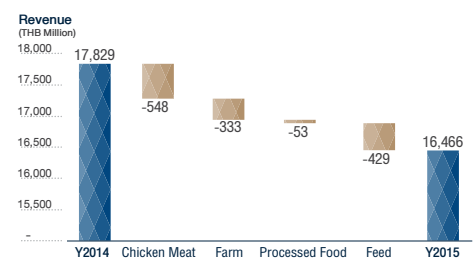
กลุ่มบริษัทมีรายได้จากการขายรวมในปี 2558 จำนวน 16,466 ล้านบาท ลดลง 1,363 ล้านบาท หรือลดลงร้อยละ 7.64 โดยรายได้ส่วนใหญ่ลดลงจากธุรกิจเนื้อไก่แปรรูป ซึ่งมีรายได้ลดลงจากปริมาณส่งออกสินค้าเนื้อไก่แปรรูปลดลง และราคาขายเฉลี่ยขึ้นส่วนไก่ในประเทศลดลง

ส่วนแบ่งกำไรจากเงินลงทุนในบริษัทร่วมของกลุ่มบริษัทในปี 2558 มีจำนวน 249 ล้านบาท ลดลง 76 ล้านบาท หรือลดลง ร้อยละ 23.58 จากปี 2557 โดยบริษัท แมคคีย์ ฟู้ด เซอร์วิสเซส (ประเทศไทย) จำกัด (McKey) มีส่วนแบ่งกำไร

จำนวน 185 ล้านบาท และบริษัท จีเอฟพีที นิธิเร (ประเทศไทย) จำกัด (GFN) มีส่วนแบ่งกำไรจำนวน 64 ล้านบาท ซึ่งบริษัทร่วมทั้งสองแห่งมีส่วนแบ่งการตลาดยอดขายเนื้อไก่แปรรูปส่งออก ร้อยละ 4.29 และ 5.56 ตามลำดับ

กลุ่มบริษัทมีกำไรสุทธิ ในปี 2558 จำนวน 1,195 ล้านบาท หรือคิดเป็น 0.95 บาทต่อหุ้น ลดลงจำนวน 585 ล้านบาท หรือลดลงร้อยละ 32.85 จากปี 2557 ที่มีผลการดำเนินงานกำไรสุทธิ จำนวน 1,780 ล้านบาท

รายได้จากการขายประจำปี 2557



OVERALL FINANCIAL PERFORMANCE AND PROFITABILITY

รายได้แยกตามประเภทธุรกิจ

ธุรกิจเนื้อไก่แปรรูป:

รายได้จากธุรกิจเนื้อไก่แปรรูป ประกอบด้วยรายได้จากการส่งออกไก่แปรรูป ส่งออกทางฮ่องกง ไต้หวัน และการขายไก่สดในประเทศ ในปี 2558 ธุรกิจเนื้อไก่แปรรูปมีรายได้คิดเป็นสัดส่วนร้อยละ 40.38 ของรายได้จากการขายรวม โดยกลุ่มบริษัทมีรายได้จากธุรกิจเนื้อไก่แปรรูปจำนวน 6,648 ล้านบาท ลดลง 548 ล้านบาท หรือลดลงร้อยละ 7.61 เมื่อเปรียบเทียบกับปี 2557 กลุ่มบริษัทมีปริมาณขายส่งออกสินค้าเนื้อไก่แปรรูปจำนวน 22,100 ตัน ลดลง 4,100 ตัน หรือลดลงร้อยละ 15.65 จากปี 2557

ธุรกิจอาหารสัตว์:

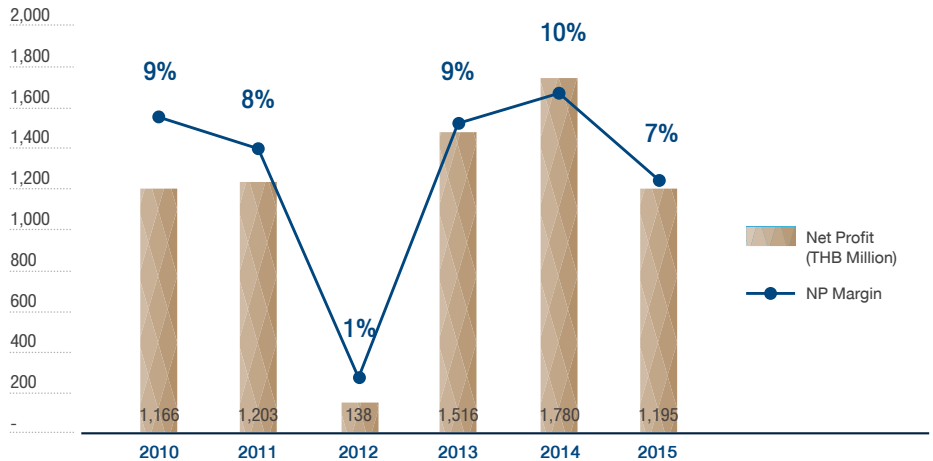
รายได้จากธุรกิจอาหารสัตว์ ประกอบด้วยรายได้จากการขายอาหารสัตว์บด อาหารปลา และอาหารกุ้ง ธุรกิจอาหารสัตว์มีรายได้คิดเป็นสัดส่วนร้อยละ 27.07 ของรายได้จากการขายรวม ในปี 2558 กลุ่มบริษัทมีรายได้จากการขายอาหารสัตว์จำนวน 4,458 ล้านบาท ลดลง 429 ล้านบาท หรือลดลงร้อยละ 8.78 เมื่อเปรียบเทียบกับปี 2557 โดยรายได้ที่ลดลงส่วนใหญ่มาจากปริมาณขายอาหารกุ้งและอาหารปลา ลดลงร้อยละ 21.34 และ 9.35 ตามลำดับ

ธุรกิจฟาร์มเลี้ยงสัตว์:

รายได้จากธุรกิจฟาร์มเลี้ยงสัตว์ ส่วนใหญ่มาจากรายได้จากการขายไก่เนื้อให้กับบริษัท GFN (บริษัทร่วมทุน) และบริษัทมีรายได้จากการขายลูกไก่ให้แก่ตลาดในประเทศ ธุรกิจฟาร์มเลี้ยงสัตว์มีรายได้คิดเป็นสัดส่วนร้อยละ 27.37 ของรายได้จากการขายรวม ในปี 2558 กลุ่มบริษัทมีรายได้จากธุรกิจฟาร์มเลี้ยงสัตว์จำนวน 4,507 ล้านบาท ลดลง 333 ล้านบาท หรือลดลงร้อยละ 6.88 เมื่อเปรียบเทียบกับปี 2557

ธุรกิจผลิตภัณฑ์อาหารแปรรูป:

รายได้จากธุรกิจอาหารแปรรูปจากเนื้อไก่ มาจากการขายสินค้า ได้กรอกไก่ ลูกชิ้นไก่ และ



ผลิตภัณฑ์อาหารแปรรูปจากเนื้อไก่ให้แก่ตลาดในประเทศ คิดเป็นสัดส่วนร้อยละ 5.18 ของรายได้จากการขายรวม ในปี 2558 กลุ่มบริษัทมีรายได้จากการขายผลิตภัณฑ์อาหารแปรรูปจำนวน 853 ล้านบาท ลดลง 53 ล้านบาท หรือลดลงร้อยละ 5.79 จากปี 2557

ต้นทุนขาย

กลุ่มบริษัทมีต้นทุนขายรวมในปี 2558 จำนวน 14,463 ล้านบาท ลดลง 873 ล้านบาท หรือลดลงร้อยละ 5.69 จากปี 2557 เนื่องจากปริมาณการขายและปริมาณการผลิตรวมที่ลดลง โดยเฉพาะปริมาณส่งออกของสินค้าไก่แปรรูป และปริมาณขายอาหารกุ้งที่ลดลง ทำให้กลุ่มบริษัทมีอัตราส่วนต้นทุนขายในปี 2558 คิดเป็นร้อยละ 87.83 ของรายได้จากการขาย เพิ่มขึ้นเล็กน้อยจากร้อยละ 86.02 ในปี 2557

กำไรขั้นต้น

กลุ่มบริษัทมีกำไรขั้นต้นในปี 2558 จำนวน 2,003 ล้านบาท ลดลง 490 ล้านบาท หรือลดลงคิดเป็นร้อยละ 19.64 จากปี 2557 จากการที่กลุ่มบริษัทมีรายได้จากการขายรวมลดลงจากธุรกิจเนื้อไก่แปรรูปและธุรกิจอาหารสัตว์ จึงทำให้อัตรากำไรขั้นต้นของกลุ่มบริษัทลดลงจากร้อยละ 13.98 ในปี 2557 เป็นร้อยละ 12.17 ในปี 2558

ส่วนแบ่งกำไรจากเงินลงทุนในบริษัทร่วม

ในปี 2558 ส่วนแบ่งกำไรจากเงินลงทุนในบริษัทร่วมตามวิธีส่วนได้เสียของกลุ่มบริษัทมีจำนวนรวม 249 ล้านบาท ลดลงจำนวน 76 ล้านบาท หรือลดลงร้อยละ 23.58 จากปี 2557 โดยกลุ่มบริษัทมีส่วนแบ่งกำไรลดลงจาก บริษัทจีเอฟพีที นิธิเร (ประเทศไทย) จำกัด (GFN) มีส่วนแบ่งกำไรจำนวน 64 ล้านบาท ลดลงจำนวน 155 ล้านบาท หรือลดลงร้อยละ 70.66 จากปี 2557

อย่างไรก็ตาม บริษัท แมคเคย์ ฟู้ด เซอร์วิสเซส (ประเทศไทย) จำกัด (McKey) มีส่วนแบ่งกำไรจำนวน 185 ล้านบาท เพิ่มขึ้นจำนวน 78 ล้านบาท หรือเพิ่มขึ้นร้อยละ 73.28 จากปี 2557

กำไรสุทธิ

ในปี 2558 กลุ่มบริษัทมีกำไรสุทธิ 1,195 ล้านบาท หรือคิดเป็น 0.95 บาทต่อหุ้น ลดลงจำนวน 585 ล้านบาท หรือลดลงร้อยละ 32.85 จากปี 2557 ซึ่งมีผลการดำเนินงานกำไรสุทธิ จำนวน 1,780 ล้านบาท โดยมีสาเหตุหลักจากรายได้จากการขายรวมลดลง อัตรากำไรขั้นต้นการผลิตเพิ่มขึ้น และส่วนแบ่งกำไรจากเงินลงทุนในบริษัทร่วมลดลง กำไรสุทธิของกลุ่มบริษัทในปี 2558 คิดเป็นร้อยละ 7.26 ของรายได้จากการขาย ลดลงจากร้อยละ

9.98 ในปี 2557 จากรายได้จากการขายรวมลดลง อัตราส่วนต้นทุนการผลิตเพิ่มขึ้น และส่วนแบ่งกำไรจากเงินลงทุนในบริษัทร่วมที่ลดลง

FINANCIAL POSITION

สินทรัพย์

ณ วันที่ 31 ธันวาคม 2558 กลุ่มบริษัทมีสินทรัพย์รวมจำนวน 14,976 ล้านบาท ประกอบด้วย สินทรัพย์หมุนเวียน 4,809 ล้านบาท คิดเป็นร้อยละ 32.11 ที่ดิน อาคารและอุปกรณ์-สุทธิ 6,736 ล้านบาท คิดเป็นร้อยละ 44.98 เงินลงทุนในบริษัทร่วม-สุทธิ 2,126 ล้านบาท คิดเป็นร้อยละ 14.20 ใ้ไปย้าพันธั้และใ้ไปย้าแม่พันธั้-สุทธิ 486 ล้านบาท คิดเป็นร้อยละ 3.24 อสังหาริมทรัพย์เพื่อการลงทุน และสินทรัพย์ไม่หมุนเวียนอื่น 819 ล้านบาท คิดเป็นร้อยละ 5.47

หนี้สิน

ณ วันที่ 31 ธันวาคม 2558 กลุ่มบริษัทมีหนี้สินรวมจำนวน 5,533 ล้านบาท ประกอบด้วย หนี้สินหมุนเวียน 2,953 ล้านบาท หรือคิดเป็นร้อยละ 53.36 ของหนี้สินรวม เงินกู้ยืมระยะยาวจำนวน 2,075 ล้านบาท หรือคิดเป็นร้อยละ 37.50 ภาระผูกพันผลประโยชน์พนักงานจำนวน 339 ล้านบาท หรือคิดเป็นร้อยละ 6.12 รายได้ค่าเช่ารับล่วงหน้าจากบริษัทร่วมมีจำนวน 107 ล้านบาท หรือคิดเป็นร้อยละ 1.94 และหนี้สินไม่หมุนเวียนอื่นจำนวน 59 ล้านบาท หรือคิดเป็นร้อยละ 1.07 ของหนี้สินรวม

ส่วนของผู้ถือหุ้น

ณ วันที่ 31 ธันวาคม 2558 กลุ่มบริษัทมีส่วนของผู้ถือหุ้นจำนวน 9,443 ล้านบาท เพิ่มขึ้น 710 ล้านบาท หรือเพิ่มขึ้นร้อยละ 8.13 จากสิ้นปี 2557 (ณ วันที่ 31 ธันวาคม 2557) เนื่องจากกลุ่มบริษัทมีกำไรสะสมเพิ่มขึ้นจำนวน 692 ล้านบาท ทำให้มูลค่าหุ้นทางบัญชีปี 2558 เท่ากับ 7.53 บาทต่อหุ้น เพิ่มขึ้นจาก 6.97 บาทต่อหุ้น ในปี 2557



UPDATE

BEST IR AWARDS 2015

(มูลค่าหลักทรัพย์ตามราคาตลาดระหว่าง 10,000 - 30,000 ล้านบาท)

GFPT ได้เข้ารับรางวัลบริษัทจดทะเบียนด้านนักลงทุนสัมพันธ์ยอดเยี่ยม (Best IR Awards 2015) จากตลาดหลักทรัพย์แห่งประเทศไทย เมื่อวันที่ 25 พฤศจิกายน 2558

Best IR Awards เป็นรางวัลที่มอบให้แก่บริษัทจดทะเบียนที่มีความโดดเด่นด้านการดำเนินกิจกรรมนักลงทุนสัมพันธ์ ซึ่งจะให้ความสำคัญต่อการมีส่วนร่วมของทั้งองค์กรในการดำเนินกิจกรรม

หน่วยงานนักลงทุนสัมพันธ์ของ GFPT มีนโยบายพื้นฐานในการมุ่งเน้นมุมมองจากผู้ถือหุ้นและผู้บริหาร เพื่อให้มั่นใจว่ามีความโปร่งใสเป็นธรรม และทันกาลต่อทุกฝ่าย

ความสำเร็จนี้สะท้อนให้เห็นอย่างชัดเจนว่า แนวทางการบริหารของ GFPT ที่มีได้มุ่งเน้นที่ความสำเร็จเชิงธุรกิจเพียงอย่างเดียวแต่ยังให้ความสำคัญในการสร้างความสัมพันธ์ที่ดีต่อนักลงทุน นักวิเคราะห์ และบุคคลที่เกี่ยวข้อง

กิจกรรมนักลงทุนสัมพันธ์ในไตรมาสที่ 4 ปี 2558

ในวันที่ 10 พฤศจิกายน 2558 ที่ผ่านมา บริษัทฯ ได้มีการจัดประชุม นักวิเคราะห์ครั้งที่ 4 ประจำปี 2558 (Analyst Meeting) ณ อาคาร จีเอฟพีที เพื่อเปิดโอกาสให้นักวิเคราะห์ได้เข้าร่วมฟังการบรรยาย และซักถามเกี่ยวกับผลประกอบการไตรมาส 3 ที่ผ่านมา รวมถึงแนวโน้ม และทิศทางการดำเนินธุรกิจของบริษัทฯ ในอนาคต โดยการจัดประชุม นักวิเคราะห์ในครั้งนี้ มีนักวิเคราะห์เข้าร่วมประชุมทั้งหมด 26 ท่าน


Disclaimer

เอกสารฉบับนี้จัดทำโดย บริษัท จีเอฟพีที จำกัด (มหาชน) (“บริษัทฯ”) เพื่อใช้ในการนำเสนอหรือเผยแพร่ข้อมูลเท่านั้น เอกสารฉบับนี้ไม่ถือเป็นการเสนอขาย ชี้ชวนหรือแนะนำให้ซื้อหรือลงทุนในหลักทรัพย์ของบริษัทฯ ท่านไม่ควรตัดสินใจ ลงทุนหรือตัดสินใจใดๆ โดยอาศัยข้อมูลใด ๆ ในเอกสารฉบับนี้

บริษัทฯ ไม่รับผิดชอบต่อความสูญเสียหรือเสียหายใดๆ อันเนื่องมาจาก ข้อมูลในเอกสารฉบับนี้ ข้อมูลในเอกสารฉบับนี้เป็นข้อมูลปัจจุบัน ณ วันที่ของ เอกสารฉบับนี้ และอาจมีการแก้ไขเปลี่ยนแปลงข้อมูลดังกล่าวโดยมีต้องมีการบอกกล่าวล่วงหน้า บริษัทฯ ไม่ได้รับรองหรือรับประกันความถูกต้อง ความเหมาะสม หรือความครบถ้วนของข้อมูล บริษัทฯ ไม่มีหน้าที่ต้องดำเนินการปรับปรุงข้อมูล ดังกล่าวให้เป็นปัจจุบันภายหลังจากวันที่ของเอกสารฉบับนี้ และเอกสารฉบับนี้ และข้อมูลในเอกสารฉบับนี้ไม่ถือว่าเป็นการให้คำปรึกษาหรือคำแนะนำทางด้าน กฎหมาย ภาษี และการลงทุนหรือด้านอื่น ๆ

นอกจากนี้ ข้อมูลและข้อความบางส่วนบางตอนในเอกสารฉบับนี้มีลักษณะ เป็นการคาดการณ์เหตุการณ์ในอนาคตโดยอาศัยข้อมูล ณ วันที่ของเอกสารฉบับนี้ และขึ้นอยู่กับปัจจัยหลายประการ ผลที่เกิดขึ้นจริงจึงอาจแตกต่างไปอย่างมีนัยสำคัญจากที่ได้คาดการณ์ไว้ในเอกสาร

ข้อมูลหลักทรัพย์ GFPT

CG Score 2558	:  (อยู่ในเกณฑ์ดีมาก)
ลักษณะธุรกิจ	: เกษตรและอุตสาหกรรมอาหาร
ราคาตลาด ณ 30 ธ.ค. 58	: 9.90 บาท ต่อหุ้น
หุ้นที่จำหน่ายแล้ว	: 1,253.82 ล้านหุ้น (1.00 บาทต่อ:หุ้น)
มูลค่าตลาด	: 12.41 พันล้านบาท
%Free Float	: 44.00%
%Foreign Holding	: 16.06% (49.00%)
นโยบายปันผล	: ไม่เกินร้อยละ 50 ของกำไรสุทธิของงบการเงินเฉพาะของบริษัทฯ หลังหักเงินสำรองต่างๆ ทุกประเภทที่กฎหมายและบริษัทฯ กำหนด (โดยมีเงื่อนไขเพิ่มเติม)

ผู้ถือหุ้นรายใหญ่ 10 อันดับแรก (11 มี.ค. 2558)

1. กลุ่มตระกูลศิริมงคลเกษม	55.59%
2. บริษัท ไทยเอ็นวีดีอาร์ จำกัด	5.01%
3. NICHIREI FOODS INC.	4.52%
4. นายอนุชา กิจธนามงคลชัย	3.58%
5. ด.ช. ก้องภพ ลิ้มทรง	2.00%
6. STATE STREET AND TRUST COMPANY	1.73%
7. NORBAX INC., 79	1.60%
8. นางเพียงใจ ชยาวิวัฒน์กุล	1.60%
9. STATE STREET BANK EUROPE LIMITED	1.31%
10. NORTRUST NOMINEES LTD. – CL AC	1.12%



บริษัท จีเอฟพีที จำกัด (มหาชน)

312 ถนนพระรามที่ 2 แขวงบางมด
เขตจอมทอง กรุงเทพฯ 10150

WWW.GFPT.CO.TH

GFPT INVESTOR RELATIONS DEPARTMENT

ติดต่อฝ่ายนักลงทุนสัมพันธ์

 0 2473 8017  ir@gfpt.co.th

หากต้องการข้อมูลเพิ่มเติมเกี่ยวกับ งบการเงิน และบทวิเคราะห์ และคำอธิบายของฝ่ายจัดการ สำหรับปี 2558 สามารถดาวน์โหลดได้ที่ http://www.gfpt.co.th/ir_financial_statement.php