

# GFPT-IR NEWSLETTER

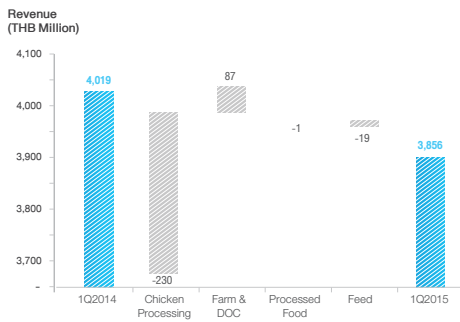
## สรุปผลการดำเนินงาน ประจำไตรมาสที่ 1 ปี 2558

INVESTOR NEWSLETTER

ประจำไตรมาสที่ 1/2558



### รายได้จากการขาย ประจำไตรมาสที่ 1/2558



ในไตรมาสที่ 1 ปี 2558 กลุ่มบริษัทมีรายได้จากการขายรวมในไตรมาสที่ 1 ปี 2558 จำนวน 3,856 ล้านบาท ลดลง 163 ล้านบาท หรือลดลงร้อยละ 4.06 จากไตรมาสที่ 1 ปี 2557 จากปัจจัยต่างๆ ได้แก่ ปริมาณส่งออกเนื้อไก่แปรรูปที่ลดลงร้อยละ 19.67 ปริมาณขายอาหารกึ่งลดลงร้อยละ 8.99

นอกจากนี้ ราคาขายชิ้นส่วนไก่ในประเทศปรับลดลงร้อยละ 14.31 เมื่อเทียบกับไตรมาสที่ 1 ปี 2557 อย่างไรก็ตาม กลุ่มบริษัทมีปริมาณขายไก่เนื้อมีชีวิตให้แก่บริษัท GFN (บริษัทร่วมทุน) เพิ่มขึ้นร้อยละ 9.52 และมีปริมาณขายชิ้นส่วนไก่ (ส่งออกทางอ้อม) เพิ่มขึ้นร้อยละ 20.89 เมื่อเทียบกับไตรมาสที่ 1 ปี 2557

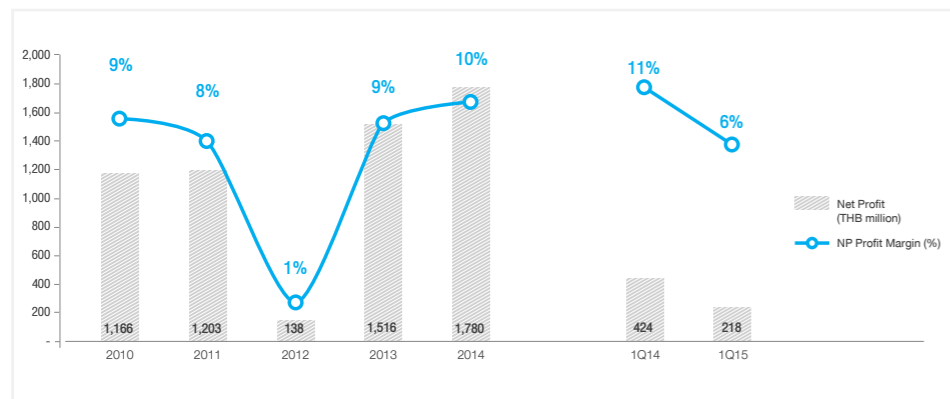
ส่วนแบ่งกำไรจากเงินลงทุนในบริษัทร่วมของกลุ่มบริษัทในไตรมาสที่ 1 ปี 2558 จำนวน 12 ล้านบาท ลดลง 70 ล้านบาท หรือลดลงร้อยละ 85.72 จากไตรมาสที่ 1 ปี 2557

กลุ่มบริษัทมีกำไรสุทธิในไตรมาสที่ 1 ปี 2558 จำนวน 218 ล้านบาท หรือคิดเป็น 0.17 บาทต่อหุ้น ลดลงจำนวน 206 ล้านบาท หรือลดลงร้อยละ 48.57 จากไตรมาสที่ 1 ปี 2557 ซึ่งมีผลการดำเนินงานกำไรสุทธิ จำนวน 424 ล้านบาท

# ผลการดำเนินงาน

## รายได้จากการขายรวม

กลุ่มบริษัทมีรายได้จากการขายรวมในไตรมาสที่ 1 ปี 2558 จำนวน 3,856 ล้านบาท ลดลงจำนวน 163 ล้านบาท หรือลดลงร้อยละ 4.06 เมื่อเทียบกับไตรมาสที่ 1 ปี 2557 โดยเป็นรายได้จากธุรกิจชำแหละไก่และแปรรูปผลิตภัณฑ์จากเนื้อไก่คิดเป็นร้อยละ 38.64 ธุรกิจอาหารสัตว์คิดเป็นร้อยละ 26.45 ธุรกิจฟาร์มเลี้ยงสัตว์และจำหน่ายลูกไก่คิดเป็นร้อยละ 29.62 และธุรกิจผลิตภัณฑ์อาหารแปรรูปคิดเป็นร้อยละ 5.29



## รายได้แยกตามประเภทธุรกิจ

### ธุรกิจเนื้อไก่แปรรูป:

รายได้จากธุรกิจเนื้อไก่แปรรูปเป็นแหล่งรายได้หลักของกลุ่มบริษัทในไตรมาสที่ 1 ปี 2558 ธุรกิจเนื้อไก่แปรรูปมีรายได้คิดเป็นสัดส่วนร้อยละ 38.64 ของรายได้จากการขายรวม โดยกลุ่มบริษัทมีรายได้จากธุรกิจเนื้อไก่แปรรูปจำนวน 1,490 ล้านบาท ลดลง 230 ล้านบาท หรือลดลงร้อยละ 13.39 เมื่อเปรียบเทียบกับไตรมาสที่ 1 ปี 2557 กลุ่มบริษัทมีปริมาณขายส่งออกสินค้าเนื้อไก่แปรรูปจำนวน 4,900 ตัน ลดลง 1,200 ตัน หรือลดลงร้อยละ 19.67 จากไตรมาสที่ 1 ปี 2557 ส่วนใหญ่ปริมาณขายลดลงในกลุ่มสินค้าเนื้อไก่แปรรูปปรุงสุกที่ส่งออกไปยังตลาดหลักของกลุ่มบริษัท ได้แก่ กลุ่มสหภาพยุโรปและประเทศญี่ปุ่น อย่างไรก็ตาม การส่งออกสินค้าเนื้อไก่สดแช่แข็งไปประเทศมาเลเซียปรับเพิ่มขึ้นเล็กน้อย

### ธุรกิจอาหารสัตว์:

ธุรกิจอาหารสัตว์มีรายได้คิดเป็นสัดส่วนร้อยละ 26.45 ของรายได้จากการขายรวม ในไตรมาสที่ 1 ปี 2558 กลุ่มบริษัทมีรายได้จากการขายอาหารสัตว์จำนวน 1,020 ล้านบาท ลดลง 19 ล้านบาท หรือลดลงร้อยละ 1.87 เมื่อเปรียบเทียบกับไตรมาสที่ 1 ปี 2557 โดยรายได้ที่ลดลงส่วนใหญ่มาจากยอดขายอาหารกึ่งที่ยังได้รับผลกระทบจากโรคตายด่วน หรือ Emergency Mortality Syndrome (EMS) ทำให้ปริมาณขายอาหารกึ่งลดลงร้อยละ 8.99 อย่างไรก็ตาม รายได้จากการขายอาหารสัตว์ปรับเพิ่มขึ้นเล็กน้อย จากราคาขายเฉลี่ยที่เพิ่มขึ้น

### ธุรกิจฟาร์มเลี้ยงสัตว์และจำหน่ายลูกไก่:

ธุรกิจฟาร์มเลี้ยงสัตว์และจำหน่ายลูกไก่มีรายได้คิดเป็นสัดส่วนร้อยละ 29.62 ของรายได้จาก

การขายรวม ในไตรมาสที่ 1 ปี 2558 กลุ่มบริษัทมีรายได้จากการขายไก่เนื้อและลูกไก่ จำนวน 1,142 ล้านบาท เพิ่มขึ้น 87 ล้านบาทหรือเพิ่มขึ้นร้อยละ 8.28 เมื่อเปรียบเทียบกับไตรมาสที่ 1 ปี 2557 จากรายได้จากการขายไก่เนื้อให้กับบริษัท GFN (บริษัทร่วมทุน) ที่เพิ่มขึ้น 124 ล้านบาท หรือเพิ่มขึ้นร้อยละ 14.20

### ธุรกิจผลิตภัณฑ์อาหารแปรรูป:

ธุรกิจอาหารแปรรูปจากเนื้อไก่ เช่น ไส้กรอกไก่ และไก่ยอ มีรายได้จากการขายอยู่ในระดับที่ใกล้เคียงเดิม ในไตรมาสที่ 1 ปี 2558 กลุ่มบริษัทมีรายได้จากการขายผลิตภัณฑ์อาหารแปรรูปจำนวน 204 ล้านบาท ลดลง 1 ล้านบาทหรือลดลงร้อยละ 0.41 จากไตรมาสที่ 1 ปี 2557 จากราคาขายอาหารแปรรูปจากเนื้อไก่ที่ลดลงเล็กน้อยตามราคาตลาด

ปัจจุบันกลุ่มบริษัทมีร้านค้าส่งตามภูมิภาคทั่วประเทศจำนวน 12 สาขา ใน 12 จังหวัด ตามภูมิภาคต่างๆ นอกจากนี้กลุ่มบริษัทยังมีแผนที่จะขยายร้านค้าส่งในจังหวัดอื่นๆ ในอนาคต เพื่อเตรียมความพร้อมสำหรับประชาคมเศรษฐกิจอาเซียน ซึ่งจะเริ่มขึ้นตั้งแต่ปลายปี 2558

## ต้นทุนขาย

กลุ่มบริษัทมีต้นทุนขายรวมในไตรมาสที่ 1 ปี 2558 จำนวน 3,393 ล้านบาท ลดลง 43 ล้านบาทหรือลดลงร้อยละ 1.24 จากไตรมาสที่ 1 ปี 2557 เนื่องจากปริมาณขายที่ลดลง กลุ่มบริษัทมีอัตราส่วนต้นทุนขายในไตรมาสที่ 1 ปี 2558 คิดเป็นร้อยละ 87.99 ของยอดขาย เพิ่มขึ้นจากร้อยละ 85.48 ในไตรมาสที่ 1 ปี 2557 แม้ว่าราคาเฉลี่ยของข้าวโพด ซึ่งเป็นวัตถุดิบหลักที่ใช้ในการผลิตอาหารสัตว์ปรับสูงขึ้นถึงร้อยละ 14.75 แต่อย่างไรก็ตาม ราคาเฉลี่ยของกากถั่วเหลือง ซึ่งเป็นหนึ่งในวัตถุดิบหลักเช่นกัน ปรับลดลงร้อยละ 7.68 ทำให้อัตราส่วนต้นทุนขายในไตรมาสที่ 1 ปี 2558 ไม่ได้ปรับขึ้นมากนักเมื่อเทียบกับไตรมาสที่ 1 ปี 2557

## กำไรขั้นต้น

กลุ่มบริษัทมีกำไรขั้นต้นในไตรมาสที่ 1 ปี 2558 จำนวน 463 ล้านบาท ลดลง 121 ล้านบาทหรือลดลงคิดเป็นร้อยละ 20.66 จากช่วงเวลาเดียวกันของปีก่อน จากการที่กลุ่มบริษัทมีรายได้จากการขายรวมลดลง ประกอบกับอัตราส่วน

ต้นทุนขายที่เพิ่มขึ้น จึงทำให้อัตรากำไรขั้นต้นของกลุ่มบริษัทลดลงจากร้อยละ 14.52 ในไตรมาสที่ 1 ปี 2557 เป็นร้อยละ 12.01 ในไตรมาสที่ 1 ปี 2558

## ส่วนแบ่งกำไรจากเงินลงทุนในบริษัทร่วม

ส่วนแบ่งกำไรจากเงินลงทุนในบริษัทร่วมตามวิธีส่วนได้เสียของกลุ่มบริษัทในไตรมาสที่ 1 ปี 2558 มีจำนวนรวม 12 ล้านบาท ลดลงจำนวน 70 ล้านบาท หรือลดลงร้อยละ 85.72 จากช่วงเวลาเดียวกันของปีก่อน โดยกลุ่มบริษัทมีส่วนแบ่งกำไรจากเงินลงทุนในบริษัทร่วมทั้ง 2 แห่ง ได้แก่ บริษัท แมคคีย์ ฟู้ด เซอร์วิสเซส (ประเทศไทย) จำกัด (McKey) มีส่วนแบ่งกำไรจำนวน 26 ล้านบาท ซึ่งเพิ่มขึ้นจากไตรมาสที่ 1 ปี 2557 ที่อัตราร้อยละ 5.82 และจากบริษัท จีเอฟพีที นิชิเร (ประเทศไทย) จำกัด (GFN) มีส่วนแบ่งขาดทุนจำนวน 14 ล้านบาท ซึ่งลดลงจากไตรมาสที่ 1 ปี 2557 ที่อัตราร้อยละ 124.75

## กำไรสุทธิ

ในไตรมาสที่ 1 ปี 2558 กลุ่มบริษัทมีกำไรสุทธิ 218 ล้านบาท หรือคิดเป็น 0.17 บาทต่อหุ้น ลดลงจำนวน 206 ล้านบาท หรือลดลงร้อยละ 48.57 จากไตรมาสที่ 1 ปี 2557 ซึ่งมีผลการดำเนินงานกำไรสุทธิ จำนวน 424 ล้านบาท กำไรสุทธิของกลุ่มบริษัทในไตรมาสที่ 1 ปี 2558 คิดเป็นร้อยละ 5.66 ของรายได้จากการขาย ลดลงจากร้อยละ 10.56 ในไตรมาสที่ 1 ปี 2557

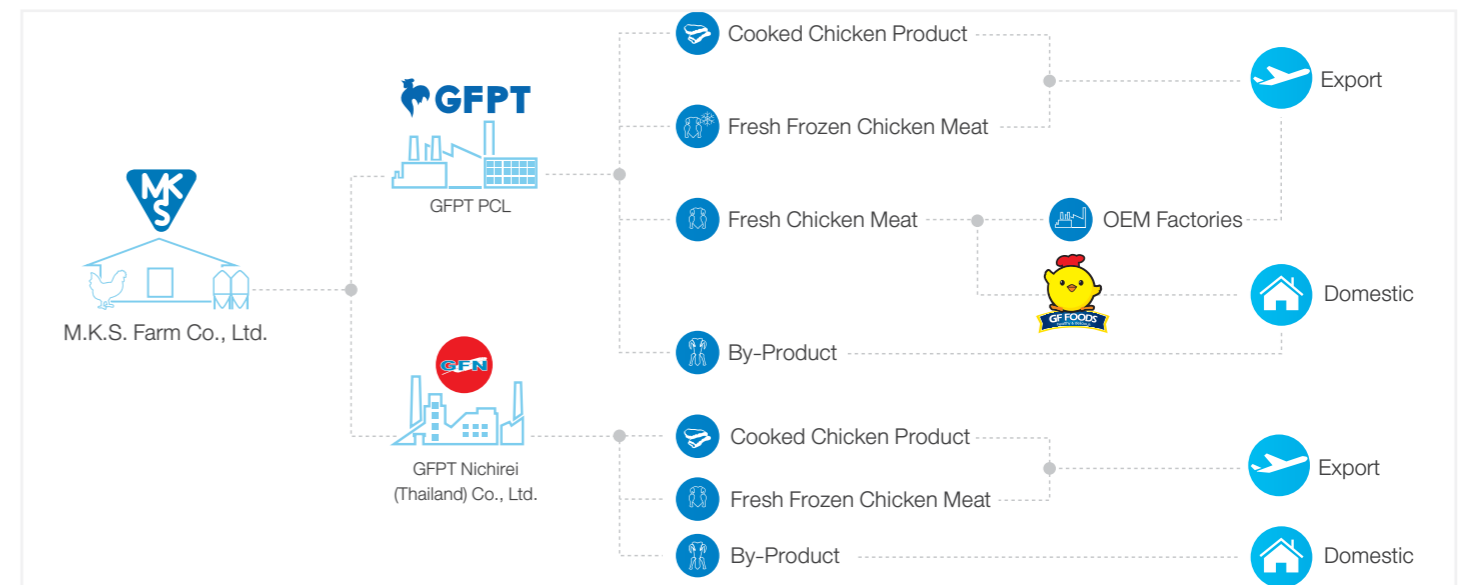
# UPDATE GFPT : FOOD SEGMENT

ไก่เนื้อที่ผ่านการตรวจสอบและคัดสรร จากบริษัท เอ็ม.เค.เอส. ฟาร์ม จำกัด (MKS) จะถูกส่งไปยัง บริษัท จีเอฟพีที จำกัด (มหาชน) (GFPT) และบริษัท จีเอฟพีที นิชิเร (ประเทศไทย) จำกัด (GFN) ซึ่งเป็นบริษัทร่วมทุน เพื่อกำหนดแปรรูปเป็นเนื้อไก่สดแช่แข็ง และสินค้าเนื้อไก่แปรรูปปรุงสุก เพื่อส่งออกไปยังประเทศในแถบยุโรป ประเทศญี่ปุ่น และประเทศอื่นๆ ภายใต้เครื่องหมายการค้าของบริษัทฯ และของลูกค้า

GFPT ยังมีการส่งชิ้นส่วนไก่สดให้กับโรงงานอาหารแปรรูปในประเทศไทย เช่น บริษัท แมคคีย์ ฟู้ด เซอร์วิสเซส (ประเทศไทย) จำกัด (McKey) เพื่อนำไปแปรรูปเป็นผลิตภัณฑ์อาหารแปรรูปปรุงสุก และส่งออกไปยังตลาดในต่างประเทศ

ส่วนผลพลอยได้จากการชำแหละไก่ของ GFPT และ GFN เช่น ไคร่งไก่ เครื่องในไก่ และกระดูกไก่ เป็นต้น จะถูกส่งขายผ่านพ่อค้าคนกลางภายในประเทศ

นอกจากนี้ เนื้อไก่บางส่วนยังถูกส่งไปแปรรูปเป็นผลิตภัณฑ์ไส้กรอกไก่ ไก่ยอ หรือลูกชิ้นไก่จำหน่ายภายใต้เครื่องหมายการค้า “จีเอฟพี ฟู้ดส์” ผ่านศูนย์ค้าส่งของกลุ่มบริษัท ตลาดสด และตลาดพ่อค้าคนกลาง ตามจังหวัดต่างๆ ภายในประเทศ



# ฐานะทางการเงิน

## สินทรัพย์

ณ วันที่ 31 มีนาคม 2558 กลุ่มบริษัทมีสินทรัพย์รวมจำนวน 14,331 ล้านบาท เพิ่มขึ้น 594 ล้านบาท หรือเพิ่มขึ้นร้อยละ 4.32 จากสิ้นปี 2557 (ณ วันที่ 31 ธันวาคม 2557) เนื่องจากสินค้าคงเหลือเพิ่มขึ้นเป็นจำนวน 373 ล้านบาท และที่ดิน อาคารและอุปกรณ์ ที่เพิ่มขึ้น 180 ล้านบาท นอกจากนี้สินทรัพย์รวมยังประกอบด้วย สินทรัพย์หมุนเวียน 4,887 ล้านบาท เงินลงทุนในบริษัทร่วม 1,924 ล้านบาท ใก่ปู้ย้าพันธุ์และใก่พ้อแม่พันธุ์ 442 ล้านบาท อสังหาริมทรัพย์เพื่อการลงทุน 368 ล้านบาท สินทรัพย์ภาษีเงินได้รอการตัดบัญชี 315 ล้านบาท และสินทรัพย์ไม่หมุนเวียนอื่น 70 ล้านบาท

## หนี้สิน

ณ วันที่ 31 มีนาคม 2558 กลุ่มบริษัทมีหนี้สินรวมจำนวน 5,376 ล้านบาท เพิ่มขึ้น 371 ล้านบาท หรือเพิ่มขึ้นร้อยละ 7.42 จากสิ้นปี 2557 (ณ วันที่ 31 ธันวาคม 2557) จากการที่กลุ่มบริษัท มีการกู้ยืมเงินระยะสั้นจากสถาบันการเงิน เพิ่มขึ้นจำนวน 463 ล้านบาท อย่างไรก็ตาม กลุ่มบริษัท มีการกู้ยืมเงินระยะยาว ลดลง 180 ล้านบาท ทั้งนี้ เงินกู้ยืมระยะยาวและระยะสั้นของกลุ่มบริษัทเป็นการกู้ยืมในสกุลเงินบาทเท่านั้น ไม่มีเงินกู้ยืมสกุลเงินตราต่างประเทศ นอกจากนี้หนี้สินรวมยังประกอบด้วย หนี้สินหมุนเวียน 2,891 ล้านบาท ภาระผูกพันผลประโยชน์พนักงานจำนวน 321 ล้านบาท รายได้ค่าเช่ารับล่วงหน้าจากบริษัทร่วมมีจำนวน 113 ล้านบาท และหนี้สินไม่หมุนเวียนอื่นจำนวน 64 ล้านบาท

## ส่วนของผู้ถือหุ้น

ณ วันที่ 31 มีนาคม 2558 กลุ่มบริษัทมีส่วนของผู้ถือหุ้นจำนวน 8,955 ล้านบาท เพิ่มขึ้น 222 ล้านบาท หรือเพิ่มขึ้นร้อยละ 2.55 จากสิ้นปี 2557 (ณ วันที่ 31 ธันวาคม 2557) เนื่องจากกลุ่มบริษัทมีกำไรสะสมที่ยังไม่ได้จัดสรรเพิ่มขึ้นจำนวน 218 ล้านบาท ทำให้มูลค่าหุ้นทางบัญชีในไตรมาสที่ 1 ปี 2558 เท่ากับ 7.14 บาทต่อหุ้น เพิ่มขึ้นจาก 6.97 บาทต่อหุ้น จากสิ้นปี 2557 (ณ วันที่ 31 ธันวาคม 2557)

## ปฏิทินงานนักลงทุนสัมพันธ์

02/03/2558	การประชุมนักวิเคราะห์ ครั้งที่ 1/2558
06/03/2558	2015 ASEAN Conference, Singapore Roadshow



หากต้องการข้อมูลเพิ่มเติมเกี่ยวกับ งบการเงิน และ  
บทวิเคราะห์และคำอธิบายของฝ่ายจัดการ สำหรับไตรมาสที่ 1/2558  
สามารถดาวน์โหลดได้ที่ [http://www.gfpt.co.th/ir\\_financial\\_statement.php](http://www.gfpt.co.th/ir_financial_statement.php)

## Disclaimer

เอกสารฉบับนี้จัดทำโดย บริษัท จีเอฟพีที จำกัด (มหาชน) ("บริษัทฯ") เพื่อใช้ในการนำเสนอหรือเผยแพร่ข้อมูลเท่านั้น เอกสารฉบับนี้ไม่ถือเป็นการเสนอขาย ซึ่งชวนหรือแนะนำให้ซื้อหรือลงทุนในหลักทรัพย์ของบริษัทฯ ท่านไม่ควรตัดสินใจลงทุนหรือตัดสินใจใดๆ โดยอาศัยข้อมูลใดๆ ในเอกสารฉบับนี้

บริษัทฯ ไม่รับผิดชอบต่อความสูญเสียหรือเสียหายใดๆ อันเนื่องมาจากข้อมูลในเอกสารฉบับนี้ ข้อมูลในเอกสารฉบับนี้เป็นข้อมูลปัจจุบัน ณ วันที่ของเอกสารฉบับนี้ และอาจมีการแก้ไขเปลี่ยนแปลงข้อมูลดังกล่าวโดยมีต้องมีการบอกกล่าวล่วงหน้า บริษัทฯ ไม่ได้รับรองหรือรับประกันความถูกต้อง ความเหมาะสมหรือความครบถ้วนของข้อมูล บริษัทฯ ไม่มีหน้าที่ต้องดำเนินการปรับปรุงข้อมูลดังกล่าวให้เป็นปัจจุบันภายหลังจากวันที่ของเอกสารฉบับนี้ และเอกสารฉบับนี้และข้อมูลในเอกสารฉบับนี้ไม่ถือว่าเป็นการให้คำปรึกษาหรือคำแนะนำทางด้านการลงทุน ภาษี และการลงทุนหรือด้านอื่น ๆ

นอกจากนี้ ข้อมูลและข้อความบางส่วนบางตอนในเอกสารฉบับนี้มีลักษณะเป็นการคาดการณ์เหตุการณ์ในอนาคตโดยอาศัยข้อมูล ณ วันที่ของเอกสารฉบับนี้ และขึ้นอยู่กับปัจจัยหลายประการ ผลที่เกิดขึ้นจริงจึงอาจแตกต่างไปอย่างมีนัยสำคัญจากที่ได้คาดการณ์ไว้ในเอกสาร

## ข้อมูลหลักทรัพย์ GFPT

CG Score 2014: (อยู่ในเกณฑ์ดีมาก)  
ลักษณะธุรกิจ : เกษตรและอุตสาหกรรมอาหาร  
ราคาตลาด ณ 31 มี.ค. 58 : 11.40 บาท ต่อหุ้น  
หุ้นที่จำหน่ายแล้ว : 1,253.82 ล้านหุ้น  
[1.00 บาทต่อหุ้น]  
มูลค่าตลาด : 14.29 ล้านบาท  
%Free Float : 44.00%  
%Foreign Holding : 16.34% [49.00%]  
นโยบายปันผล :  
ไม่เกินร้อยละ 50 ของกำไรสุทธิของงบการเงิน  
เฉพาะของบริษัทฯ หลังหักเงินสำรองต่าง ๆ ทุก  
ประเภทที่กฎหมายและบริษัทฯ กำหนด (โดยมี  
เงื่อนไขเพิ่มเติม)

## ผู้ถือหุ้นรายใหญ่ 10 อันดับแรก (11 มี.ค. 2558)

1. นาย ประสิทธิ์ ศิริมงคลเกษม	17.55%
2. นาย วิรัช ศิริมงคลเกษม	14.36%
3. นาย สุจิน ศิริมงคลเกษม	10.55%
4. นาย พิษณุ ศิริมงคลเกษม	6.38%
5. บริษัท ไทยเอ็นวีดีโอ จำกัด	5.01%
6. NICHIREI FOODS INC.	4.52%
7. นาย อนุชา กิจธนามงคลชัย	3.58%
8. ด.ช. ก้องภพ ลิ้มทรง	2.00%
9. STATE STREET BANK AND TRUST COMPANY	1.73%
10. นางเพียงใจ ชยาวิวัฒน์กุล	1.60%

## ติดต่อฝ่ายนักลงทุนสัมพันธ์

0 2473 8017 [ir@gfpt.co.th](mailto:ir@gfpt.co.th)



บริษัท จีเอฟพีที จำกัด (มหาชน)  
312 ถนนพญาเกล้า 2 แขวงบางมด เขตจอมทอง กรุงเทพฯ 10150  
[www.gfpt.co.th](http://www.gfpt.co.th)