

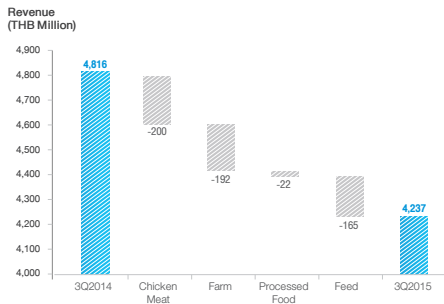
สรุปผลการดำเนินงาน ประจำไตรมาสที่ 3 ปี 2558

INVESTOR NEWSLETTER

ประจำไตรมาสที่ 3/2558



รายได้จากการขาย ประจำไตรมาสที่ 3/2558



ในไตรมาสที่ 3 ปี 2558 กลุ่มบริษัทมีรายได้จากการขายรวม จำนวน 4,237 ล้านบาท ลดลง 578 ล้านบาท หรือลดลงร้อยละ 12.01 เมื่อเทียบกับไตรมาสที่ 3 ปี 2557 จากรายได้ที่ลดลงของกลุ่มธุรกิจเนื้อไก่แปรรูป ซึ่งมีรายได้จากการส่งออกสินค้าเนื้อไก่แปรรูป ลดลง 166 ล้านบาท หรือลดลงร้อยละ 18.17 จากช่วงเวลาเดียวกันของปีก่อน ปริมาณส่งออกสินค้าเนื้อไก่แปรรูป ลดลง 1,700 ตัน หรือลดลงร้อยละ 24.29 ส่วนใหญ่ลดลงจากปริมาณส่งออกสินค้าไก่สดแช่แข็ง

นอกจากนี้ รายได้จากการขายชิ้นส่วนไก่ในประเทศ ลดลงร้อยละ 14.27 จากราคาขายชิ้นส่วนไก่ในประเทศปรับลดลง อีกทั้งรายได้จากการขายลูกไก่ลดลงร้อยละ 56.80 และรายได้จากอาหารกึ่งลดลงร้อยละ 24.61 จากปริมาณขายที่ลดลง อย่างไรก็ตาม กลุ่มบริษัทมีปริมาณขายส่งออกทางอ้อมเพิ่มขึ้นร้อยละ 8.62 เมื่อเทียบกับไตรมาสที่ 3 ปี 2557 จากปริมาณขายสินค้าชิ้นส่วนไก่สดที่เพิ่มขึ้นร้อยละ 22.00

กลุ่มบริษัทมีต้นทุนขายรวมในไตรมาสที่ 3 ปี 2558 จำนวน 3,741 ล้านบาท ลดลง 430 ล้านบาท หรือลดลงร้อยละ 10.31 จากการที่กลุ่มบริษัทมีปริมาณการขายรวมลดลง ส่งผลให้กำไรขั้นต้นในไตรมาสที่ 3 ปี 2558 จำนวน 496 ล้านบาท ลดลง 148 ล้านบาท หรือลดลงคิดเป็นร้อยละ 22.98 จากช่วงเวลาเดียวกันของปีก่อน

ส่วนแบ่งกำไรจากเงินลงทุนในบริษัทร่วมของกลุ่มบริษัทในไตรมาสที่ 3 ปี 2558 มีจำนวน 94 ล้านบาท ลดลง 16 ล้านบาท หรือลดลงร้อยละ 14.68 จากไตรมาสที่ 3 ปี 2557

กลุ่มบริษัทมีกำไรสุทธิ ในไตรมาสที่ 3 ปี 2558 จำนวน 326 ล้านบาท หรือคิดเป็น 0.26 บาท ต่อหุ้น ลดลงจำนวน 179 ล้านบาท หรือลดลงร้อยละ 35.47 จากไตรมาสที่ 3 ปี 2557 ซึ่งมีผลการดำเนินงานกำไรสุทธิ จำนวน 506 ล้านบาท

INVESTOR NEWSLETTER

ประจำไตรมาสที่ 3/2558

ผลการดำเนินงาน

รายได้แยกตามประเภทธุรกิจ

ธุรกิจเนื้อไก่แปรรูป:

รายได้จากธุรกิจเนื้อไก่แปรรูป ประกอบด้วยรายได้จากการส่งออกไก่แปรรูป ส่งออกทางอ้อมไก่สด และการขายไก่สดในประเทศ ในไตรมาสที่ 3 ปี 2558 ธุรกิจเนื้อไก่แปรรูปมีรายได้คิดเป็นสัดส่วนร้อยละ 40.03 ของรายได้จากการขายรวม โดยกลุ่มบริษัทมีรายได้จากธุรกิจเนื้อไก่แปรรูปจำนวน 1,696 ล้านบาท ลดลง 200 ล้านบาท หรือลดลงร้อยละ 10.56 เมื่อเปรียบเทียบกับไตรมาสที่ 3 ปี 2557 กลุ่มบริษัทมีปริมาณขายส่งออกสินค้า

เนื้อไก่แปรรูปจำนวน 5,300 ตัน ลดลง 1,700 ตัน หรือลดลงร้อยละ 24.29 จากไตรมาสที่ 3 ปี 2557

ธุรกิจอาหารสัตว์:

รายได้จากธุรกิจอาหารสัตว์ ประกอบด้วยรายได้จากการขายอาหารสัตว์บด อาหารปลา และอาหารกึ่ง ธุรกิจอาหารสัตว์มีรายได้คิดเป็นสัดส่วนร้อยละ 28.26 ของรายได้จากการขายรวม ในไตรมาสที่ 3 ปี 2558 กลุ่มบริษัทมีรายได้จากการขายอาหารสัตว์ จำนวน 1,198 ล้านบาท ลดลง 165 ล้านบาท หรือลดลงร้อยละ 12.14

ธุรกิจฟาร์มเลี้ยงสัตว์:

รายได้จากธุรกิจฟาร์มเลี้ยงสัตว์ ประกอบด้วยรายได้จากการขายไก่เนื้อให้กับบริษัท GFN (บริษัทร่วมทุน) และขายลูกไก่สำหรับตลาดในประเทศ ธุรกิจฟาร์มเลี้ยงสัตว์และจำหน่ายลูกไก่มีรายได้คิดเป็นสัดส่วนร้อยละ 26.56 ของรายได้จากการขายรวม ในไตรมาสที่ 3 ปี 2558 กลุ่มบริษัทมีรายได้จากการขายไก่เนื้อและลูกไก่จำนวน 1,125 ล้านบาท ลดลง 192 ล้านบาท หรือลดลงร้อยละ 14.58 เมื่อเปรียบเทียบกับไตรมาสที่ 3 ปี 2557

ธุรกิจผลิตภัณฑ์อาหารแปรรูป:

ธุรกิจอาหารแปรรูปจากเนื้อไก่ ประกอบด้วยไส้กรอกไก่ ลูกชิ้นไก่ และผลิตภัณฑ์อาหารแปรรูปจากเนื้อไก่อื่นๆ สำหรับตลาดในประเทศ คิดเป็นสัดส่วนร้อยละ 5.15 ของรายได้จากการขายรวม ในไตรมาสที่ 3 ปี 2558 กลุ่มบริษัทมีรายได้จากการขายผลิตภัณฑ์อาหารแปรรูปจำนวน 218 ล้านบาท ลดลง 22 ล้านบาท หรือลดลงร้อยละ 8.97 จากไตรมาสที่ 3 ปี 2557

ต้นทุนขาย

กลุ่มบริษัทมีต้นทุนขายรวมในไตรมาสที่ 3 ปี 2558 จำนวน 3,741 ล้านบาท ลดลง 430 ล้านบาท หรือลดลงร้อยละ 10.31 จากไตรมาสที่ 3 ปี 2557 เนื่องจากปริมาณการขายและผลิตรวมที่ลดลง โดยเฉพาะปริมาณขายส่งออกสินค้าเนื้อไก่แปรรูป ปริมาณขายอาหารกึ่ง และอาหารปลาที่ลดลง ทำให้กลุ่มบริษัทมีอัตราส่วนต้นทุนขายในไตรมาสที่ 3 ปี 2558 คิดเป็นร้อยละ 88.29 ของรายได้จากการขาย เพิ่มขึ้นจากร้อยละ 86.62 ในไตรมาสที่ 3 ปี 2557

กำไรขั้นต้น

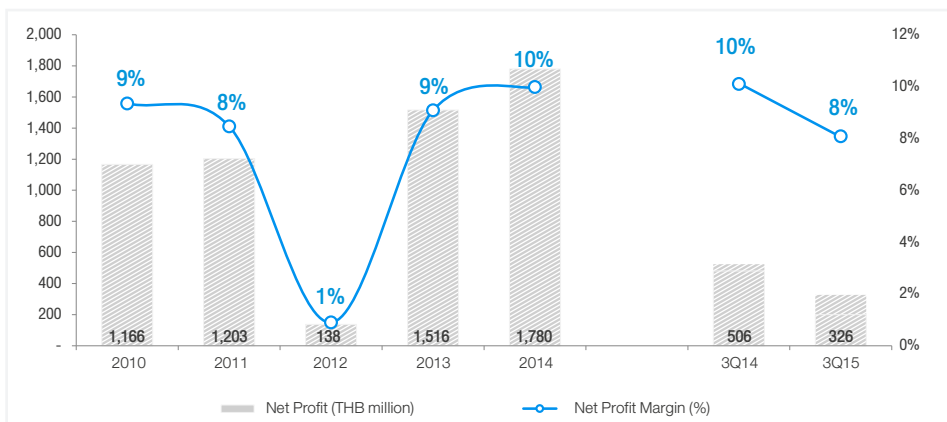
กลุ่มบริษัทมีกำไรขั้นต้นในไตรมาสที่ 3 ปี 2558 จำนวน 496 ล้านบาท ลดลง 148 ล้านบาท หรือลดลงคิดเป็นร้อยละ 22.98 จากช่วงเวลาเดียวกันของปีก่อน จากการที่กลุ่มบริษัทมีรายได้จากการขายรวมลดลง จึงทำให้อัตรากำไรขั้นต้นของกลุ่มบริษัทลดลงจากร้อยละ 13.38 ในไตรมาสที่ 3 ปี 2557 เป็นร้อยละ 11.71 ในไตรมาสที่ 3 ปี 2558

ส่วนแบ่งกำไรจากเงินลงทุนในบริษัทร่วม

ในไตรมาสที่ 3 ปี 2558 ส่วนแบ่งกำไรจากเงินลงทุนในบริษัทร่วมตามวิธีส่วนได้เสียของกลุ่มบริษัทมีจำนวนรวม 94 ล้านบาท ลดลงจำนวน 16 ล้านบาท หรือลดลงร้อยละ 14.68 จากช่วงเวลาเดียวกันของปีก่อน โดยกลุ่มบริษัทมีส่วนแบ่งกำไรจากเงินลงทุนในบริษัทร่วมทั้ง 2 แห่ง ได้แก่ บริษัท แมคคีย์ ฟู้ด เซอร์วิสเซส (ประเทศไทย) จำกัด (McKey) มีส่วนแบ่งกำไรจำนวน 43 ล้านบาท เพิ่มขึ้นจากไตรมาสที่ 3 ปี 2557 ในอัตราร้อยละ 43.01 และบริษัท จีเอฟพีที นิซิเร (ประเทศไทย) จำกัด (GFN) มีส่วนแบ่งกำไรจำนวน 51 ล้านบาท ซึ่งลดลงจากไตรมาสที่ 3 ปี 2557 ในอัตราร้อยละ 36.54

กำไรสุทธิ

ในไตรมาสที่ 3 ปี 2558 กลุ่มบริษัทมีกำไรสุทธิ 326 ล้านบาท หรือคิดเป็น 0.26 บาทต่อหุ้น หรือคิดเป็นร้อยละ 7.72 ของรายได้จากการขาย ลดลงจากร้อยละ 10.51 ในไตรมาสที่ 3 ปี 2557 จากรายได้จากการขายรวมลดลง อัตราส่วนต้นทุนการผลิตเพิ่มขึ้น และส่วนแบ่งกำไรจากเงินลงทุนในบริษัทร่วมที่ลดลง



UPDATE

GFPT : FARM SEGMENT

Environmental Enrichment ในการเลี้ยงไก่ คืออะไร?

Environmental Enrichment ในการเลี้ยงไก่ คือการเสริมสร้างสวัสดิภาพสัตว์ให้กับไก่ โดยการเสริมสภาพแวดล้อมที่ดี เสริมอุปกรณ์เพื่อให้ไก่แสดงพฤติกรรมตามธรรมชาติ หรือเรียกว่าของเล่นไก่ เพื่อสร้างกิจกรรมให้ไก่กระตุ้นความแข็งแรงของร่างกาย และลดความเครียด

Environmental Enrichment ทำได้อย่างไร?

บริษัท จีเอฟพีที จำกัด (มหาชน) มีความใส่ใจที่จะเสริมสร้างสภาพแวดล้อมในโรงเรือนเลี้ยงไก่ เพื่อให้ไก่อยู่อย่างมีความสุข ทำได้โดยสร้างสภาพแวดล้อมการเลี้ยงที่ช่วยเสริมสร้างให้ไก่มีสัญชาตญาณของสัตว์ เช่น จัดหากองฟางหรือหญ้าเพื่อให้ไก่ได้เดิน นอนเล่น และจิกก้อนฟาง มีเชือกมาห้อยไว้เพื่อให้ไก่ได้จิกเล่น และท่อนไม้ หรือท่อนเหล็กเป็นคอนเพื่อให้ไก่เกาะ ซึ่งสิ่งเหล่านี้ ช่วยให้ไก่ได้แสดงพฤติกรรมตามธรรมชาติ สามารถช่วยลดความเครียด และความกลัวในไก่ นอกจากนี้ ยังเพิ่มช่องแสงธรรมชาติ เพื่อให้ไก่ได้สัมผัสแสงแดดอีกด้วย

ทำไมจึงต้องทำ Environmental Enrichment ให้กับไก่?


การทำ Environmental Enrichment นี้จะเป็นการเสริมสร้างสวัสดิภาพสัตว์ให้กับไก่ตามหลักแนวคิดความเป็นอิสระ 5 ประการ (five freedoms) ซึ่งใช้เป็นหลักสากล โดยไก่จะมีอิสระจากความรู้สึกไม่สบาย (freedom from discomfort) อิสระจากความเจ็บปวด บาดเจ็บ และเป็นโรค (freedom from pain, injury and disease) อิสระในการแสดงพฤติกรรมตามปกติ (freedom to display most normal patterns of behavior) อิสระจากความกระหาย ความหิว ภาวะทุพโภชนา (freedom from thirst, hunger and malnutrition) และอิสระจากความกลัวและความทุกข์ (freedom from fear and distress)

นอกจากนี้ Environmental Enrichment ยังช่วยเพิ่มคุณภาพให้กับเนื้อไก่อีกด้วย เพราะเมื่อไก่ไม่มีความเครียด วิตกกังวล จะทำให้ไก่มีสุขภาพดี แข็งแรง ปราศจากโรค จึงทำให้เนื้อไก่ที่ได้มานั้นมีคุณภาพ

บริษัท จีเอฟพีที จำกัด (มหาชน) จึงได้นำ Environmental Enrichment มาปรับประยุกต์ใช้ในฟาร์มของเรา เพื่อเป็นการรับรองว่าไก่จากฟาร์มของเราได้รับการดูแลตามหลักสวัสดิภาพสัตว์อย่างครบถ้วน


1

Pecking object



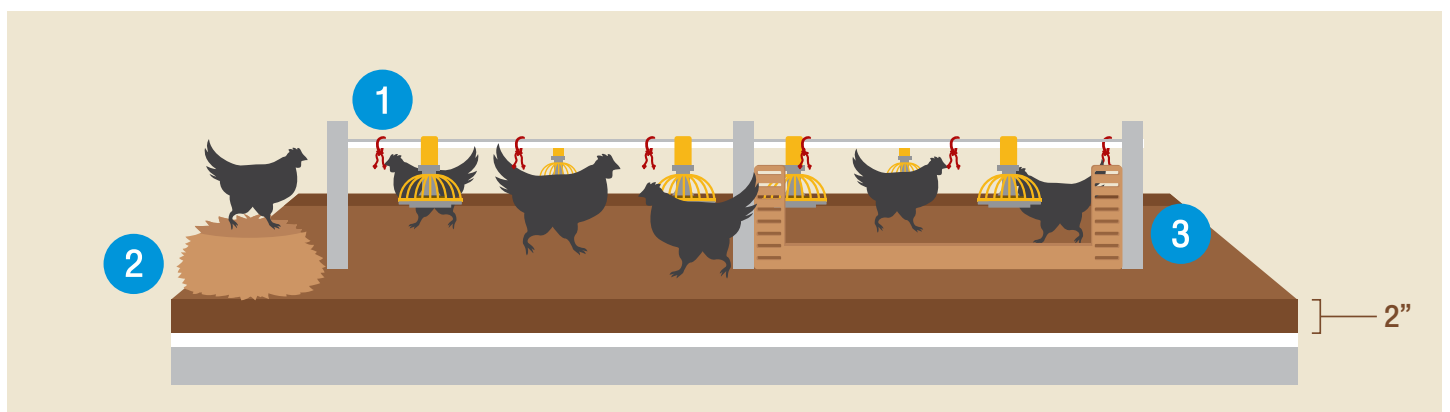

2

Bale activity



3

Perching activity



ฐานะทางการเงิน

สินทรัพย์

ณ วันที่ 30 กันยายน 2558 กลุ่มบริษัทมีสินทรัพย์รวมจำนวน 14,531 ล้านบาท ประกอบด้วย สินทรัพย์หมุนเวียน 4,683 ล้านบาท คิดเป็นร้อยละ 32.23 ที่ดิน อาคารและอุปกรณ์ 6,597 ล้านบาท คิดเป็นร้อยละ 45.40 เงินลงทุนในบริษัทร่วม 1,998 ล้านบาท คิดเป็นร้อยละ 13.75 ไก่ปู่ยาพันธุ์และไก่พ่อแม่พันธุ์ 457 ล้านบาท คิดเป็นร้อยละ 3.14 อสังหาริมทรัพย์เพื่อการลงทุน 365 ล้านบาท คิดเป็นร้อยละ 2.51 สินทรัพย์ภาษีเงินได้รอการตัดบัญชี 339 ล้านบาท คิดเป็นร้อยละ 2.33 และสินทรัพย์ไม่หมุนเวียนอื่น 92 ล้านบาท คิดเป็นร้อยละ 0.64

หนี้สิน

ณ วันที่ 30 กันยายน 2558 กลุ่มบริษัทมีหนี้สินรวมจำนวน 5,543 ล้านบาท ประกอบด้วย หนี้สินหมุนเวียน 2,894 ล้านบาท หรือคิดเป็นร้อยละ 52.21 ของหนี้สินรวม เงินกู้ยืมระยะยาวจำนวน 2,146 ล้านบาท หรือคิดเป็นร้อยละ 38.71 ของหนี้สินรวม ภาระผูกพันผลประโยชน์พนักงานจำนวน 331 ล้านบาท หรือคิดเป็นร้อยละ 5.98 ของหนี้สินรวม รายได้ค่าเช่ารับล่วงหน้าจากบริษัทร่วมมีจำนวน 109 ล้านบาท หรือคิดเป็นร้อยละ 1.97 ของหนี้สินรวม และหนี้สินไม่หมุนเวียนอื่นจำนวน 63 ล้านบาท หรือคิดเป็นร้อยละ 1.13 ของหนี้สินรวม

ส่วนของผู้อถือหุ้น

ณ วันที่ 30 กันยายน 2558 กลุ่มบริษัทมีส่วนของผู้อถือหุ้นจำนวน 8,988 ล้านบาท เพิ่มขึ้น 255 ล้านบาท หรือเพิ่มขึ้นร้อยละ 2.92 จากสิ้นปี 2557 (ณ วันที่ 31 ธันวาคม 2557) เนื่องจากกลุ่มบริษัทมีกำไรสะสมที่ยังไม่ได้จัดสรรเพิ่มขึ้นจำนวน 243 ล้านบาท ทำให้มูลค่าหุ้นทางบัญชีในไตรมาสที่ 3 ปี 2558 เท่ากับ 7.17 บาทต่อหุ้น เพิ่มขึ้นเล็กน้อยจาก 6.97 บาทต่อหุ้น จากสิ้นปี 2557 (ณ วันที่ 31 ธันวาคม 2557)

กิจกรรมนักลงทุนสัมพันธ์ในไตรมาสที่ 3 ปี 2558

ในวันที่ 19 สิงหาคม 2558 ที่ผ่านมา บริษัทฯ ได้มีการจัดประชุมนักวิเคราะห์ครั้งที่ 3 ประจำปี 2558 (Analyst Meeting) ณ อาคารจีเอฟพีที เพื่อเปิดโอกาสให้นักวิเคราะห์ได้เข้าร่วมฟังการบรรยาย และซักถามเกี่ยวกับผลประกอบการไตรมาส 2 ที่ผ่านมา รวมถึงแนวโน้มและทิศทางการดำเนินงานธุรกิจของบริษัทฯ ในอนาคต โดยการจัดประชุมนักวิเคราะห์ในครั้งนี้ มีนักวิเคราะห์เข้าร่วมประชุมทั้งหมด 30 ท่าน



หากต้องการข้อมูลเพิ่มเติมเกี่ยวกับ งบการเงิน และ
บทวิเคราะห์และคำอธิบายของฝ่ายจัดการ สำหรับไตรมาสที่ 3/2558
สามารถดาวน์โหลดได้ที่ http://www.gfpt.co.th/ir_financial_statement.php

Disclaimer

เอกสารฉบับนี้จัดทำโดย บริษัท จีเอฟพีที จำกัด (มหาชน) ("บริษัทฯ") เพื่อใช้ในการนำเสนอหรือเผยแพร่ข้อมูลเท่านั้น เอกสารฉบับนี้ไม่ถือเป็นการเสนอขาย ชี้ชวนหรือแนะนำให้ซื้อหรือลงทุนในหลักทรัพย์ของบริษัทฯ ท่านไม่ควรตัดสินใจลงทุนหรือตัดสินใจใดๆ โดยอาศัยข้อมูลใดๆ ในเอกสารฉบับนี้

บริษัทฯ ไม่รับประกันความถูกต้องหรือความเสียหายใดๆ อันเนื่องมาจากข้อมูลในเอกสารฉบับนี้ ข้อมูลในเอกสารฉบับนี้เป็นข้อมูลปัจจุบัน ณ วันที่ของเอกสารฉบับนี้ และอาจมีการแก้ไขเปลี่ยนแปลงข้อมูลดังกล่าวโดยมีต้องมีการบอกกล่าวล่วงหน้า บริษัทฯ ไม่ได้รับรองหรือรับประกันความถูกต้อง ความเหมาะสมหรือความครบถ้วนของข้อมูล บริษัทฯ ไม่มีหน้าที่ต้องดำเนินการปรับปรุงข้อมูลดังกล่าวให้เป็นปัจจุบันภายหลังจากวันที่ของเอกสารฉบับนี้ และเอกสารฉบับนี้และข้อมูลในเอกสารฉบับนี้ไม่ถือว่าเป็นการให้คำปรึกษาหรือคำแนะนำทางด้านกฎหมาย ภาษี และการลงทุนหรือด้านอื่นๆ

นอกจากนี้ ข้อมูลและข้อความบางส่วนบางตอนในเอกสารฉบับนี้มีลักษณะเป็นการคาดการณ์เหตุการณ์ในอนาคตโดยอาศัยข้อมูล ณ วันที่ของเอกสารฉบับนี้ และขึ้นอยู่กับปัจจัยหลายประการ ผลที่เกิดขึ้นจริงจึงอาจแตกต่างไปอย่างมีนัยสำคัญจากที่ได้คาดการณ์ไว้ในเอกสาร

ข้อมูลหลักทรัพย์ GFPT

CG Score 2014: (อยู่ในเกณฑ์ดีมาก)
ลักษณะธุรกิจ : เกษตรและอุตสาหกรรมอาหาร
ราคาตลาด ณ 30 ก.ย. 58 : 9.65 บาท ต่อหุ้น
หุ้นที่จำหน่ายแล้ว : 1,253.82 ล้านหุ้น
[1.00 บาทต่อหุ้น]
มูลค่าตลาด : 12.10 พันล้านบาท
%Free Float : 44.00%
%Foreign Holding : 16.06% [49.00%]
นโยบายปันผล :

ไม่เกินร้อยละ 50 ของกำไรสุทธิของงบการเงินเฉพาะของบริษัทฯ หลังหักเงินสำรองต่างๆ ทุกประเภทที่กฎหมายและบริษัทฯ กำหนด (โดยมีเงื่อนไขเพิ่มเติม)

ผู้ถือหุ้นรายใหญ่ 10 อันดับแรก (11 มี.ค. 2558)

1. กลุ่มตระกูลศิริมงคลเกษม	55.59%
2. บริษัท ไทยเอ็นวีดีอาร์ จำกัด	5.01%
3. NICHIREI FOODS INC.	4.52%
4. นายอนุชา กิจธนามงคลชัย	3.58%
5. ด.ช. ก้องภพ ลิมทรง	2.00%
6. STATE STREET AND TRUST COMPANY	1.73%
7. NORBAX INC., 79	1.60%
8. นางเพียงใจ ชยาวิวัฒน์กุล	1.60%
9. STATE STREET BANK EUROPE LIMITED	1.31%
10. NORTRUST NOMINEES LTD. - CL AC	1.12%

ติดต่อฝ่ายนักลงทุนสัมพันธ์

0 2473 8017 ir@gfpt.co.th



บริษัท จีเอฟพีที จำกัด (มหาชน)

312 ถนนพหลโยธิน แขวงบางมด เขตจอมทอง กรุงเทพฯ 10150

www.gfpt.co.th