

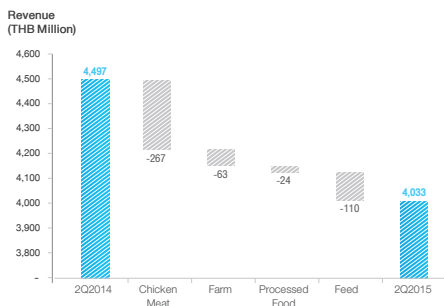
## สรุปผลการดำเนินงาน ประจำไตรมาสที่ 2 ปี 2558

INVESTOR NEWSLETTER

ประจำไตรมาสที่ 2/2558



### รายได้จากการขาย ประจำไตรมาสที่ 2/2558



ในไตรมาสที่ 2 ปี 2558 กลุ่มบริษัทมีรายได้จากการขายรวมจำนวน 4,033 ล้านบาท ลดลง 464 ล้านบาท หรือลดลงร้อยละ 10.33 เมื่อเทียบกับไตรมาสที่ 2 ปี 2557 จากรายได้ส่งออก เนื้อไก่แปรรูปลดลงร้อยละ 21.33 ซึ่งส่วนใหญ่ลดลงจากปริมาณส่งออกไก่สดแช่แข็ง อย่างไรก็ตาม ราคาขายเฉลี่ยของเนื้อไก่แปรรูปส่งออก (ดอลลาร์/ตัน) เพิ่มขึ้นเล็กน้อย

นอกจากนี้ รายได้จากการขายชิ้นส่วนไก่ในประเทศลดลงร้อยละ 13.82 จากราคาขายในประเทศลดลง รวมทั้งรายได้จากการขายลูกไก่และอาหารกึ่งที่ลดลง อย่างไรก็ตาม กลุ่มบริษัทมีปริมาณขายไก่เนื้อมีชีวิตให้แก่บริษัท GFN (บริษัทร่วมทุน) เพิ่มขึ้นร้อยละ 8.10 เมื่อเทียบกับไตรมาสที่ 2 ปี 2557

ส่วนแบ่งกำไรจากเงินลงทุนในบริษัทร่วมของกลุ่มบริษัทในไตรมาสที่ 2 ปี 2558 จำนวน 9 ล้านบาท ลดลง 71 ล้านบาท หรือลดลงร้อยละ 88.49 จากไตรมาสที่ 2 ปี 2557

กำไรสุทธิในไตรมาสที่ 2 ปี 2558 มีจำนวน 200 ล้านบาท หรือคิดเป็น 0.16 บาทต่อหุ้น ลดลงร้อยละ 58.47 จากไตรมาสที่ 2 ปี 2557 ซึ่งมีผลการดำเนินงานกำไรสุทธิจำนวน 481 ล้านบาท

## INVESTOR NEWSLETTER

ประจำไตรมาสที่ 2/2558

# ผลการดำเนินงาน

## รายได้แยกตามประเภทธุรกิจ

### ธุรกิจเนื้อไก่แปรรูป:

รายได้จากธุรกิจเนื้อไก่แปรรูปประกอบด้วยรายได้จากการส่งออกไก่แปรรูป ส่งออกไก่สดทางอ้อม และการขายไก่สดในประเทศ โดยมีรายได้คิดเป็นร้อยละ 39.81 ของรายได้จากการขายรวม กลุ่มบริษัทมีรายได้จากธุรกิจเนื้อไก่แปรรูปจำนวน 1,606 ล้านบาท ลดลงร้อยละ 14.25 เมื่อเทียบกับไตรมาสที่ 2 ปี 2557 กลุ่มบริษัทมีปริมาณขายส่งออกสินค้าเนื้อไก่แปรรูปจำนวน 5,300 ตัน ลดลงร้อยละ 24.29 จากไตรมาสที่ 2 ปี 2557

### ธุรกิจอาหารสัตว์:

รายได้จากธุรกิจอาหารสัตว์ประกอบด้วยรายได้จากการขายอาหารสัตว์บก อาหารปลา และอาหารกุ้ง โดยมีรายได้คิดเป็นร้อยละ 27.84 ของรายได้จากการขายรวม ในไตรมาสที่ 2 ปี 2558 กลุ่มบริษัทมีรายได้จากการขายอาหารสัตว์ จำนวน 1,123 ล้านบาท ลดลงร้อยละ 8.92 เมื่อเปรียบเทียบกับไตรมาสที่ 2 ปี 2557

### ธุรกิจฟาร์มเลี้ยงสัตว์:

รายได้จากธุรกิจฟาร์มเลี้ยงสัตว์ประกอบด้วยรายได้จากการขายไก่เนื้อให้กับบริษัท GFN (บริษัทร่วมทุน) และขายลูกไก่สำหรับตลาดในประเทศ โดยมีรายได้คิดเป็นร้อยละ 27.19 ของรายได้จากการขายรวม ในไตรมาสที่ 2 ปี 2558 กลุ่มบริษัทมีรายได้จากการขายไก่เนื้อและลูกไก่จำนวน 1,096 ล้านบาท ลดลงร้อยละ 5.48 เมื่อเทียบกับไตรมาสที่ 2 ปี 2557 อย่างไรก็ตาม ปริมาณขายไก่เนื้อให้กับบริษัท GFN เพิ่มขึ้นเป็น 120,000 ตัวต่อวัน ในไตรมาสที่ 2 ปี 2558

### ธุรกิจผลิตภัณฑ์อาหารแปรรูป:

ธุรกิจอาหารแปรรูปจากเนื้อไก่ ประกอบด้วย ไส้กรอกไก่ ลูกชิ้นไก่ และผลิตภัณฑ์อาหารแปรรูปจากเนื้อไก่อื่นๆ สำหรับตลาดในประเทศ โดยมีรายได้คิดเป็นร้อยละ 5.16 ของรายได้จากการขายรวมในไตรมาสที่ 2 ปี 2558 รายได้จากการขายผลิตภัณฑ์อาหารแปรรูปมีจำนวน 208 ล้านบาท ลดลงร้อยละ 10.45 จากไตรมาสที่ 2 ปี 2557 จากราคาขายและปริมาณขายอาหารแปรรูปจากเนื้อไก่ที่ลดลงตามราคาตลาด

## ต้นทุนขาย

ต้นทุนขายรวมในไตรมาสที่ 2 ปี 2558 มีจำนวน 3,608 ล้านบาท ลดลงร้อยละ 6.10 จากไตรมาสที่ 2 ปี 2557 เนื่องจากปริมาณการขายและผลิตรวมที่ลดลง โดยเฉพาะปริมาณขายส่งออกเนื้อไก่แปรรูปและปริมาณขายอาหารกุ้ง ทำให้กลุ่มบริษัทมีอัตราส่วนต้นทุนขายคิดเป็นร้อยละ 89.46 ของยอดขาย เพิ่มขึ้นจากร้อยละ 85.43 ในไตรมาสที่ 2 ปี 2557

## กำไรขั้นต้น

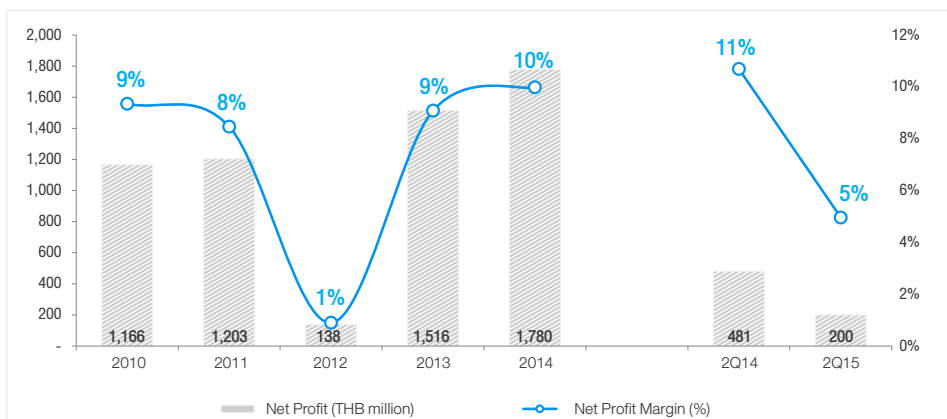
กำไรขั้นต้นในไตรมาสที่ 2 ปี 2558 มีจำนวน 425 ล้านบาท ลดลงร้อยละ 35.12 จากช่วงเวลาดเดียวกันของปีก่อน จากการที่กลุ่มบริษัทมีรายได้จากการขายรวมลดลง จึงทำให้อัตรากำไรขั้นต้นลดลงจากร้อยละ 14.57 ในไตรมาสที่ 2 ปี 2557 เป็นร้อยละ 10.54 ในไตรมาสที่ 2 ปี 2558

## ส่วนแบ่งกำไรจากเงินลงทุนในบริษัทร่วม

ในไตรมาสที่ 2 ปี 2558 ส่วนแบ่งกำไรจากเงินลงทุนในบริษัทร่วมตามวิธีส่วนได้เสียของกลุ่มบริษัท มีจำนวนรวม 9 ล้านบาท ลดลงร้อยละ 88.49 จากช่วงเวลาดเดียวกันของปีก่อน โดยมีส่วนแบ่งกำไรจาก บริษัท แมคเคย์ ฟู้ด เซอร์วิสเซส (ประเทศไทย) จำกัด (McKey) จำนวน 21 ล้านบาท ลดลงจากไตรมาสที่ 2 ปี 2557 ในอัตราร้อยละ 20.64 และมีส่วนแบ่งขาดทุนจากบริษัท จีเอฟพีที นิธิเร (ประเทศไทย) จำกัด (GFN) จำนวน 12 ล้านบาท ซึ่งลดลงจากไตรมาสที่ 2 ปี 2557 ที่อัตราร้อยละ 122.87

## กำไรสุทธิ

ในไตรมาสที่ 2 ปี 2558 กำไรสุทธิมีจำนวน 200 ล้านบาท คิดเป็น 0.16 บาทต่อหุ้น หรือคิดเป็นร้อยละ 4.96 ของรายได้จากการขาย ลดลงจากร้อยละ 10.70 ในไตรมาสที่ 2 ปี 2557 จากรายได้จากการขายรวมลดลง อัตราส่วนต้นทุนการผลิตเพิ่มขึ้น และส่วนแบ่งกำไรจากเงินลงทุนในบริษัทร่วมที่ลดลง



# ฐานะทางการเงิน

## สินทรัพย์

ณ วันที่ 30 มิถุนายน 2558 สินทรัพย์รวมมีจำนวน 14,388 ล้านบาท เพิ่มขึ้นร้อยละ 4.74 จากสิ้นปี 2557 (ณ วันที่ 31 ธันวาคม 2557) เนื่องจากที่ดิน อาคารและอุปกรณ์เพิ่มขึ้น 283 ล้านบาท และเงินสดและรายการเทียบเท่าเงินสดเพิ่มขึ้น 249 ล้านบาท อย่างไรก็ตาม กลุ่มบริษัทมีลูกหนี้การค้าและลูกหนี้อื่นลดลง 30 ล้านบาท นอกจากนี้ สินทรัพย์รวมยังประกอบด้วย สินทรัพย์หมุนเวียน 4,822 ล้านบาท เงินลงทุนในบริษัทร่วม 1,903 ล้านบาท ใ้ไปกู้ยืมพันธบัตรและ ใ้ไปพ่อแม่พันธบัตร 462 ล้านบาท อสังหาริมทรัพย์เพื่อการลงทุน 367 ล้านบาท สินทรัพย์ภาษีเงินได้รอการตัดบัญชี 332 ล้านบาท และสินทรัพย์ไม่หมุนเวียนอื่น 73 ล้านบาท

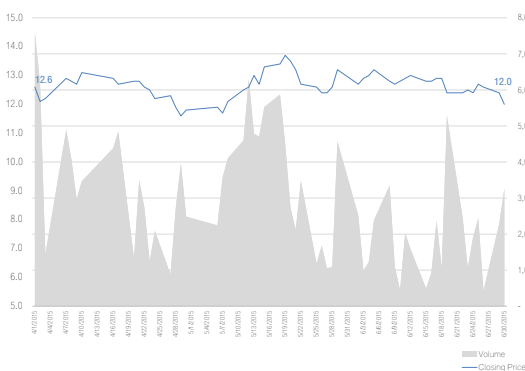
## หนี้สิน

ณ วันที่ 30 มิถุนายน 2558 หนี้สินรวมมีจำนวน 5,730 ล้านบาท เพิ่มขึ้นร้อยละ 14.51 จากสิ้นปี 2557 (ณ วันที่ 31 ธันวาคม 2557) จากเงินกู้ยืมระยะสั้นจากสถาบันการเงินเพิ่มขึ้น 478 ล้านบาท นอกจากนี้ หนี้สินรวมยังประกอบด้วย หนี้สินหมุนเวียน 3,011 ล้านบาท เงินกู้ยืมระยะยาวจำนวน 2,217 ล้านบาท ภาระผูกพันผลประโยชน์พนักงานจำนวน 326 ล้านบาท รายได้ค่าเช่ารับล่วงหน้า จากบริษัทร่วมมีจำนวน 111 ล้านบาท และหนี้สินไม่หมุนเวียนอื่นจำนวน 65 ล้านบาท

## ส่วนของผู้ถือหุ้น

ณ วันที่ 30 มิถุนายน 2558 ส่วนของผู้ถือหุ้นมีจำนวน 8,658 ล้าน ลดลงร้อยละ 0.86 จากสิ้นปี 2557 (ณ วันที่ 31 ธันวาคม 2557) เนื่องจากกลุ่มบริษัทมีกำไรสะสมที่ยังไม่ได้จัดสรรลดลงจำนวน 83 ล้านบาท ทำให้มูลค่าหุ้นทางบัญชีในไตรมาสที่ 2 ปี 2558 เท่ากับ 6.90 บาทต่อหุ้น ลดลงเล็กน้อย จาก 6.97 บาทต่อหุ้น จากสิ้นปี 2557 (ณ วันที่ 31 ธันวาคม 2557)

## GFPT Stock Information



	Closing Price	Volume
High	13.70	7,577,716
Low	11.60	423,487
Avg.	12.65	2,883,439

# กิจกรรมนักลงทุนสัมพันธ์ในไตรมาสที่ 2 ปี 2558

ในวันที่ 10 เมษายน 2558 ที่ผ่านมา บริษัทฯ ได้มีการจัดประชุมสามัญผู้ถือหุ้น ประจำปี 2558 ณ อาคารจีเอฟพีที เพื่อเปิดโอกาสให้ผู้ถือหุ้นทั้งรายย่อยและสถาบันได้เข้าร่วมประชุม เพื่อพิจารณาอนุมัติในระเบียบวาระการประชุม และซักถามกับผู้บริหารโดยตรง โดยการจัดประชุมสามัญผู้ถือหุ้น ประจำปี 2558 ที่ผ่านมา มีผู้ถือหุ้นเข้าร่วมประชุมทั้งหมด 249 ท่าน จำนวนหุ้น 849 ล้านหุ้น หรือคิดเป็นร้อยละ 67.73

ในวันที่ 29 เมษายน 2558 ถึงวันที่ 1 พฤษภาคม 2558 บริษัทฯ ได้มีการเข้าร่วมงานประชุมพบนักลงทุนต่างประเทศ (International Roadshow) ณ ประเทศสหรัฐอเมริกา

ในวันที่ 12 พฤษภาคม 2558 ที่ผ่านมา บริษัทฯ ได้มีการจัดประชุมนักวิเคราะห์ครั้งที่ 2 (Analyst Meeting) ณ อาคารจีเอฟพีที เพื่อเปิดโอกาสให้นักวิเคราะห์ได้เข้าร่วมฟังการบรรยาย และซักถามเกี่ยวกับผลประกอบการไตรมาส 1 ที่ผ่านมา รวมถึงแนวโน้มและทิศทางการดำเนินธุรกิจของบริษัทฯ ในอนาคต โดยการจัดประชุมนักวิเคราะห์ครั้งที่ 2 นี้ มีนักวิเคราะห์เข้าร่วมประชุมทั้งหมด 25 ท่าน

## สรุปเหตุการณ์น่าสนใจที่ผ่านมา

### THAIFEX World of Food Asia 2015

บริษัทฯ ได้เข้าร่วมงาน THAIFEX World of Food Asia 2015 ระหว่างวันที่ 20-24 พฤษภาคม 2558 ณ อาคารชาเลนเจอร์ 1-3 ศูนย์แสดงสินค้าและการประชุมอิมแพ็คอารีนา เมืองทองธานี ซึ่งจัดโดยกรมส่งเสริมการค้าระหว่างประเทศ กระทรวงพาณิชย์ หอการค้าไทย และ Koelnmesse GmbH



หากต้องการข้อมูลเพิ่มเติมเกี่ยวกับ งบการเงิน และ  
บทวิเคราะห์และคำอธิบายของฝ่ายจัดการ สำหรับไตรมาสที่ 2/2558  
สามารถดูเว็บไซต์ได้ที่ [http://www.gfpt.co.th/ir\\_financial\\_statement.php](http://www.gfpt.co.th/ir_financial_statement.php)

### Disclaimer

เอกสารฉบับนี้จัดทำโดย บริษัท จีเอฟพีที จำกัด (มหาชน) ("บริษัทฯ") เพื่อใช้ในการนำเสนอหรือเผยแพร่ข้อมูลเท่านั้น เอกสารฉบับนี้ไม่ถือเป็นการเสนอขาย ซึ่งชวนหรือแนะนำให้ผู้ซื้อหรือลงทุนในหลักทรัพย์ของบริษัทฯ ท่านไม่ควรตัดสินใจลงทุนหรือตัดสินใจใดๆ โดยอาศัยข้อมูลใดๆ ในเอกสารฉบับนี้

บริษัทฯ ไม่รับผิดชอบต่อความสูญเสียหรือเสียหายใดๆ อันเนื่องมาจากข้อมูลในเอกสารฉบับนี้ ข้อมูลในเอกสารฉบับนี้เป็นข้อมูลปัจจุบัน ณ วันที่ของเอกสารฉบับนี้ และอาจมีการแก้ไขเปลี่ยนแปลงข้อมูลดังกล่าวโดยมีต้องมีการบอกกล่าวล่วงหน้า บริษัทฯ ไม่ได้รับรองหรือรับประกันความถูกต้อง ความเหมาะสม หรือความครบถ้วนของข้อมูล บริษัทฯ ไม่มีหน้าที่ต้องดำเนินการปรับปรุงข้อมูลดังกล่าวให้เป็นปัจจุบันภายหลังจากวันที่ของเอกสารฉบับนี้ และเอกสารฉบับนี้และข้อมูลในเอกสารฉบับนี้ไม่ถือว่าการให้การปรึกษาหรือคำแนะนำทางด้านกฎหมาย ภาษี และการลงทุนหรือด้านอื่น ๆ

นอกจากนี้ ข้อมูลและข้อความบางส่วนบางตอนในเอกสารฉบับนี้มีลักษณะเป็นการคาดการณ์เหตุการณ์ในอนาคต โดยอาศัยข้อมูล ณ วันที่ของเอกสารฉบับนี้ และขึ้นอยู่กับปัจจัยหลายประการ ผลที่เกิดขึ้นจริงจึงอาจแตกต่างไปอย่างมีนัยสำคัญจากที่ได้คาดการณ์ไว้ในเอกสาร

## ข้อมูลหลักทรัพ์ GFPT

CG Score 2014: (อยู่ในเกณฑ์ดีมาก)

ลักษณะธุรกิจ : เกษตรและอุตสาหกรรมอาหาร

ราคาตลาด ณ 30 มิ.ย. 58 : 12.00 บาท ต่อหุ้น

หุ้นที่จำหน่ายแล้ว : 1,253.82 ล้านหุ้น  
[1.00 บาทต่อหุ้น]

มูลค่าตลาด : 15.05 พันล้านบาท

%Free Float : 44.00%

%Foreign Holding : 16.06% [49.00%]

นโยบายปันผล :

ไม่เกินร้อยละ 50 ของกำไรสุทธิของงบการเงินเฉพาะของบริษัทฯ หลังหักเงินสำรองต่างๆ ทุกประเภทที่กฎหมายและบริษัทฯ กำหนด (โดยมีเงื่อนไขเพิ่มเติม)

## ผู้ถือหุ้นรายใหญ่ 10 อันดับแรก (11 มี.ค. 2558)

1. กลุ่มตระกูลศิริมงคลเกษม	55.59%
2. บริษัท ไทยเอ็นวีดีอาร์ จำกัด	5.01%
3. NICHIREI FOODS INC.	4.52%
4. นายอนุชา กิจธนามงคลชัย	3.58%
5. ด.ช. ก้องภพ ลิมทรง	2.00%
6. STATE STREET AND TRUST COMPANY	1.73%
7. NORBAX INC., 79	1.60%
8. นางเพียงใจ ชยาวิวัฒน์กุล	1.60%
9. STATE STREET BANK EUROPE LIMITED	1.31%
10. NORTRUST NOMINEES LTD. - CL AC	1.12%

## ติดต่อฝ่ายนักลงทุนสัมพันธ์

0 2473 8017 [ir@gfpt.co.th](mailto:ir@gfpt.co.th)



บริษัท จีเอฟพีที จำกัด (มหาชน)

312 ถนนพหลโยธิน-สายที่ 2 แขวงบางมด เขตจอมทอง กรุงเทพฯ 10150

[www.gfpt.co.th](http://www.gfpt.co.th)