



GOOD FOOD GOOD CHICKEN

รายงานประจำปี 2562
แบบบูรณาการ



บริษัท จีเอฟพีที จำกัด (มหาชน)



รายงานประจำปี 2562 แบบบูรณาการ



COZZINI'S

สารบัญ

17	เกี่ยวกับรายงานฉบับนี้
21	สารจากประธานกรรมการบริษัท
22	การเปลี่ยนแปลงและพัฒนาการที่สำคัญ
23	แผนการดำเนินงานในอนาคต
25	เกี่ยวกับบริษัท
26	การประกอบธุรกิจ
29	โครงสร้างกลุ่มธุรกิจ
30	ข้อมูลบริษัทฯ บริษัทย่อย และบริษัทร่วม
32	รางวัลแห่งความสำเร็จ
34	ข้อมูลสำคัญทางการเงิน
36	โครงสร้างรายได้
39	คำอธิบายและการวิเคราะห์ของฝ่ายจัดการ
52	การตลาดและภาวะการแข่งขัน
60	ปัจจัยความเสี่ยง
72	รายการระหว่างกัน
74	โครงสร้างการถือหุ้น
77	นโยบายการจ่ายเงินปันผล
78	โครงสร้างองค์กร
79	การจัดการ
84	คณะกรรมการบริษัท
90	การทำกับดุกแลกิจการ
116	การควบคุมภายใน
120	การบริหารจัดการความเสี่ยง
122	การบริหารอย่างยั่งยืน
157	รายงานคณะกรรมการสรรหา พิจารณาค่าตอบแทน และทำกับดุกแลกิจการ
158	รายงานจากคณะกรรมการตรวจสอบ
162	รายงานจากคณะกรรมการบริหารความเสี่ยง
164	รายงานความรับผิดชอบของคณะกรรมการต่อรายงานทางการเงิน
165	ค่าตอบแทนของผู้สอบบัญชี
167	งบการเงินประจำปี 2562
168	รายงานของผู้สอบบัญชีรับอนุญาต
246	การแสดงผลตามตัวชี้วัด GRI
249	คำนิยาม



GOOD FOOD GOOD CHICKEN

“อาหารที่ดี...คือจุดเริ่มต้นของสุขภาพที่ดี”

เพื่อสุขภาพและความสุขของทุกคน เราจึงมุ่งมั่น ที่จะผลิตเนื้อไก่ที่มี
คุณภาพตามมาตรฐานสากล ด้วยการใส่ใจในทุกขั้นตอนการผลิต
เพื่อให้มั่นใจว่าเนื้อไก่ของเราจะ สะอาด ปลอดภัย และอร่อยในทุกคำ





GOOD BREEDER

เราคัดเลือกลูกไก่ปู่ย่าพันธุ์ที่มีคุณภาพ แข็งแรง มีความเหมาะสม สำหรับการเลี้ยงไก่เนื้อที่ดี โดยคัดเลือกจากปัจจัยต่างๆ ที่มีผลต่อสุขภาพ และความเป็นอยู่ที่ดีของไก่ รวมถึงอัตราการแลกเนื้อที่ดี เติบโตเร็ว และมีผลผลิตที่เหมาะสมในการแปรรูป



GOOD CARE

เราให้ความสำคัญในกระบวนการดูแลไก่เนื้อ เพื่อสะท้อนถึงเป้าหมายการเป็นผู้ผลิตอาหารจากเนื้อไก่ที่มีความน่าเชื่อถือ อีกทั้งให้ความสำคัญต่อสุขภาพและความเป็นอยู่ที่ดีของไก่เนื้อ โดยยึดหลักสวัสดิภาพสัตว์ และการส่งเสริมให้มีสภาพแวดล้อมที่ดีภายในโรงเรือน



GOOD FARM MANAGEMENT

เรายึดหลักปฏิบัติด้านการจัดการฟาร์มที่ดี ควบคุมระบบความปลอดภัย
ทางชีวภาพที่เข้มงวด เพื่อป้องกันการแพร่กระจายของโรค



GOOD ENVIRONMENT

ด้วยความมุ่งมั่นในการร่วมกันขับเคลื่อนการลดผลกระทบต่อสิ่งแวดล้อม
ตลอดทั้งห่วงโซ่การผลิตเนื้อไก่ เพื่อนำพาธุรกิจของเรา
สู่การเติบโตอย่างยั่งยืน



GOOD WORKPLACE

เรามุ่งมั่นส่งมอบผลิตภัณฑ์อาหารที่ปลอดภัย และมีรสชาติดีแก่ผู้บริโภค
ซึ่งส่งตรงจากแหล่งผลิตที่ยึดหลักความปลอดภัยอยู่เสมอ



GOOD PEOPLE

เราจัดให้บุคลากรของเรามีความรู้ ทักษะ ทรัพยากร และวัฒนธรรม
การทำงาน เพื่อแสวงหาความเป็นเลิศในการดำเนินธุรกิจ



GOOD HEALTH

จากการควบคุมคุณภาพอย่างเข้มงวดและความมุ่งมั่น สู่ทุกกระบวนการผลิตที่ดี ทำให้เราสามารถสร้างผลิตภัณฑ์อาหารที่น่าสนใจ อร่อย และดีต่อสุขภาพ



GOOD LIFE

เราขับเคลื่อนธุรกิจด้วยความเชื่อมั่นว่า เราสามารถยกระดับให้ทุกคน
มีชีวิตที่ดีขึ้นได้ด้วยการจากเนื้อไก่ที่ถูกเลี้ยงดูด้วยความใส่ใจ



GOOD COMMUNITY

เราสนับสนุนโอกาสในการทำงานร่วมกับชุมชนใกล้เคียง ด้วยการร่วมกันพัฒนา
ความเป็นอยู่ที่ดีภายในชุมชน พร้อมทั้งทำความเข้าใจกับปัญหาที่อาจเกิดขึ้น
ควบคู่การพัฒนาความสัมพันธ์ที่ดีกับชุมชน



GOOD PLANET

เราตระหนักถึงความรับผิดชอบต่อสังคมและเป็นมิตรต่อสิ่งแวดล้อม เพื่อโลกที่ดีกว่า ด้วยความมุ่งมั่นในการใช้ทรัพยากรให้เกิดประโยชน์สูงสุด เรามุ่งเน้นการผลิตอาหารจากเนื้อไก่ที่มีคุณภาพ โดยใช้ทรัพยากรธรรมชาติ เช่น อากาศ น้ำ และพื้นดิน อย่างมีประสิทธิภาพ ด้วยระบบการจัดการลดของเสีย ที่เกิดขึ้นระหว่างกระบวนการผลิต



VISION

จีเอฟพีที เรามุ่งมั่นที่จะเป็นผู้นำ
ในอุตสาหกรรมการผลิตเนื้อไก่แปรรูป
แบบครบวงจรเพื่อการส่งออก

เกี่ยวกับรายงานฉบับนี้

บริษัท จีเอฟพีที จำกัด (มหาชน) จัดทำรายงานประจำปี 2562 แบบบูรณาการ หรือ Integrated Annual Report เพื่อนำเสนอและสื่อสารถึงแนวทางการดำเนินธุรกิจ กลยุทธ์การสร้างคุณค่าของบริษัทฯ นำเสนอข้อมูลผลการดำเนินงานด้านเศรษฐกิจ สังคม และสิ่งแวดล้อมของบริษัทฯ และประเด็นที่เชื่อว่ามีสำคัญต่อการดำเนินธุรกิจของบริษัทฯ และผู้มีส่วนได้เสียทุกกลุ่ม โดยอ้างอิงแนวทาง Global Reporting Initiative Guidelines (GRI) ฉบับ GRI Standard ในหลักเกณฑ์แบบหลัก (Core) ซึ่งมีขอบเขตการรายงานข้อมูลเป็นรายปี ครอบคลุมตั้งแต่วันที่ 1 มกราคม 2562 ถึงวันที่ 31 ธันวาคม 2562 รวมถึงมีการเปิดเผยดัชนีชี้วัด (GRI Content Index) ในส่วนท้ายรายงาน

บริษัทฯ มุ่งมั่นพัฒนาแนวทางการสื่อสารข้อมูลในทุกรูปแบบและทุกช่องทางเพื่อการเข้าถึงข้อมูลอย่างมีประสิทธิภาพและเพื่อประโยชน์ของผู้มีส่วนได้เสียทุกกลุ่ม โดยมีการจัดทำรายงานในรูปแบบภาษาไทยและภาษาอังกฤษ ทั้งแบบพิมพ์เป็นรูปเล่มและแสดงบนเว็บไซต์ของบริษัทฯ www.gfpt.co.th และสามารถติดต่อข้อมูลเพิ่มเติมได้ที่ สำนักเลขานุการบริษัท โทรศัพท์ 0-2473-8000 โทรสาร 0-2473-8398 อีเมลล์ cs@gfpt.co.th

MISSION AND STRATEGY



พันธกิจและกลยุทธ์

พันธกิจ 7 ประการ ที่สร้างขึ้นจากรากฐานความใส่ใจ เพื่อก้าวสู่ความเป็นเลิศด้านการผลิตอาหาร โดยมีการกำหนดกลยุทธ์ เพื่อการดำเนินงานให้บรรลุภารกิจที่ตั้งไว้



1 คุณภาพอาหาร

ยกระดับคุณภาพผลิตภัณฑ์สู่มาตรฐานสากล

กลยุทธ์: คัดสรรวัตถุดิบชั้นเยี่ยมสู่โรงงานแปรรูป ควบคุมการผลิตทุกขั้นตอน เพื่อให้ได้ผลิตภัณฑ์อาหารที่มีคุณภาพตามมาตรฐานสากล เป็นที่ยอมรับจากลูกค้าทั้งในประเทศและต่างประเทศ

2 ความปลอดภัยอาหาร

เชื่อมั่นด้วยระบบตรวจสอบย้อนกลับ

กลยุทธ์: เติมเปี่ยมด้วยความเชื่อมั่น ด้วยระบบตรวจสอบย้อนกลับทุกผลิตภัณฑ์จึงปลอดภัยก่อนส่งถึงมือผู้บริโภค

3 นวัตกรรมอาหาร

พัฒนาผลิตภัณฑ์ใหม่ด้วยเทคโนโลยีที่ทันสมัย

กลยุทธ์: วิจัยและพัฒนาผลิตภัณฑ์ใหม่อยู่เสมอ พร้อมนำเข้าเทคโนโลยีที่ทันสมัย เพื่อขยายธุรกิจให้เติบโตอย่างต่อเนื่อง

4 ความพึงพอใจสูงสุด

ใส่ใจในความต้องการของลูกค้าเพื่อความพึงพอใจสูงสุด

กลยุทธ์: ใส่ใจในความต้องการของลูกค้าควบคู่การนำเสนอผลิตภัณฑ์ที่ได้คุณภาพมาตรฐานสากล บนพื้นฐานของราคาที่เป็นธรรม

5 สังคมและสิ่งแวดล้อม

สร้างจิตสำนึกที่ดี และรับผิดชอบต่อสังคมและสิ่งแวดล้อม

กลยุทธ์: ปลูกฝังจิตสำนึกที่ดี มีความรับผิดชอบต่อสังคมและสิ่งแวดล้อม รักษาคุณภาพและประโยชน์ทางเศรษฐกิจ อันนำไปสู่การพัฒนาธุรกิจที่ประสบความสำเร็จอย่างยั่งยืน

6 บุคลากรผู้เชี่ยวชาญ

ส่งเสริมศักยภาพบุคลากรสู่ความเป็นผู้เชี่ยวชาญ

กลยุทธ์: ส่งเสริมการพัฒนาศักยภาพของบุคลากรทุกหน่วยงานสู่ความเป็นผู้เชี่ยวชาญ สร้างความมั่นคงระยะยาวด้วยการให้ความมั่นใจในคุณภาพชีวิต เพื่อยกระดับองค์กรสู่มาตรฐานสากล

7 พันธมิตรธุรกิจที่ยั่งยืน

สร้างความสัมพันธ์ที่ดีระหว่างพันธมิตรในระยะยาว

กลยุทธ์: สร้างความสัมพันธ์ที่ดี ความเป็นธรรม บนรากฐานของความไว้วางใจ เน้นการค้าเน้นธุรกิจร่วมกันในระยะยาว



CHAIRMAN

สารจากประธานกรรมการบริษัท

GRI 102-14

ในปี 2562 แม้ว่าอัตราการเติบโตทางเศรษฐกิจและภาพรวมการส่งออกของประเทศจะต่ำกว่าที่คาดการณ์ไว้ แต่การที่อุปสงค์ต่อผลิตภัณฑ์เนื้อไก่ทั้งภายในและต่างประเทศขยายตัวได้ดีพอสมควร ประกอบกับประสิทธิภาพการแข่งขันของบริษัทฯ เป็นปัจจัยพื้นฐานที่เกื้อหนุนให้ธุรกิจของบริษัทฯ ผ่านพ้นปัญหาข้างต้นไปได้ด้วยดี

ผลการดำเนินงานธุรกิจของบริษัทฯ สะท้อนให้เห็นถึงศักยภาพระดับสูงของบริษัทฯ ที่พร้อมจะเผชิญกับการแข่งขันและอุปสรรคได้อย่างมีประสิทธิภาพ อย่างไรก็ตาม การจะดำรงศักยภาพเช่นนี้ได้ต่อไปนั้น ถือได้ว่าเป็นสิ่งท้าทายอย่างยิ่งภายใต้สภาวะการแข่งขันอย่างสูงในปัจจุบัน บริษัทฯ จึงจำเป็นต้องพัฒนาและปรับปรุงประสิทธิภาพการผลิต ตลอดจนการบริหารจัดการ โดยเฉพาะอย่างยิ่งการวิจัยและพัฒนาผลิตภัณฑ์ให้น่าดึงดูดใจ และสอดคล้องกับรสนิยมที่หลากหลายของผู้บริโภคในตลาดต่าง ๆ ตลอดจนการปรับปรุงด้านสุขอนามัยและสิ่งแวดล้อมในกระบวนการผลิตเพื่อให้ผ่านการรับรองคุณภาพตามมาตรฐานที่นานาชาติยอมรับ จากศักยภาพการแข่งขันที่มีการพัฒนาอย่างต่อเนื่อง ทำให้มั่นใจได้ว่าผลประกอบการในปีต่อ ๆ ไปจะประสบความสำเร็จไม่น้อยไปกว่าปีที่ผ่านมา

นอกเหนือจากกลยุทธ์ทางธุรกิจเพื่อเพิ่มศักยภาพการแข่งขันดังกล่าวแล้ว บริษัทฯ ยังมีนโยบายมุ่งที่จะพัฒนาองค์กรอย่างยั่งยืน โดยดำเนินธุรกิจที่ยึดมั่นในความรับผิดชอบต่อสังคม (Corporate Social Responsibility: CSR) มาเป็นแนวทางหลักในการดำเนินธุรกิจ ซึ่งนอกจากการจัดกิจกรรมพัฒนาชุมชนโดยรอบโรงงานแต่ละแห่งของบริษัทฯ อย่างสม่ำเสมอแล้ว บริษัทฯ ยังได้จัดทำโครงการรณรงค์สร้างจิตสำนึกของพนักงานในการใช้พลังงานอย่างมีประสิทธิภาพ และให้ความสำคัญต่อการอนุรักษ์และจัดการสิ่งแวดล้อมเพื่อให้การดำเนินงานของบริษัทฯ ส่งผลกระทบต่อสิ่งแวดล้อมน้อยที่สุด นอกจากนี้บริษัทฯ ยังได้กำหนดนโยบาย Social Accountability ซึ่งเป็นการปฏิบัติตามข้อกำหนดมาตรฐานสากล กฎหมาย และจริยธรรมของผู้ประกอบการ ซึ่งทำให้เชื่อมั่นได้ว่าบริษัทฯ จะปฏิบัติต่อแรงงานและบุคลากรทุกระดับอย่างเป็นธรรมเท่าเทียมกัน และไม่มีการเลือกปฏิบัติอีกด้วย

นอกจากความรับผิดชอบต่อสังคมแล้ว บริษัทฯ ยังได้ให้ความสำคัญกับการต่อต้านการทุจริตและคอร์รัปชัน ตลอดจนสนับสนุนและส่งเสริมให้บุคลากรทุกระดับมีจิตสำนึกในการต่อต้านการทุจริตและคอร์รัปชันในทุกรูปแบบ โดยบริษัทฯ ได้ประกาศใช้นโยบายต่อต้านการทุจริตและคอร์รัปชัน เพื่อให้บุคลากรทุกระดับยึดถือเป็นบรรทัดฐาน ซึ่งปัจจุบันบริษัทฯ ได้เป็นสมาชิกของโครงการ Collective Action Coalition Against Corruption หรือ CAC ของภาคเอกชนไทยในการต่อต้านทุจริต

ท้ายที่สุดนี้ ข้าพเจ้า ในนามของประธานบริษัทฯ ขอขอบคุณผู้ถือหุ้นทุกท่านเป็นอย่างยิ่ง ที่ให้การสนับสนุนต่อการบริหารงานด้วยดีมาโดยตลอด และขอขอบคุณผู้บริหารทุกระดับ และพนักงานทุกฝ่าย ที่ร่วมกำลังกาย กำลังใจ และกำลังความคิด ทุ่มเทให้กับบริษัทฯ จนนำมาซึ่งความสำเร็จอันน่าภูมิใจเช่นนี้ได้ ข้าพเจ้าหวังอย่างยิ่งว่าจะได้รับการสนับสนุนและร่วมมือเต็มที่จากท่านทั้งหลายต่อไป เพื่อสร้างพลังผลักดันให้บริษัทฯ ก้าวหน้าต่อไปได้อย่างมั่นคง

นายประสิทธิ์ ศิริมงคลเกษม
ประธานกรรมการบริษัท

การเปลี่ยนแปลงและพัฒนาการที่สำคัญ

GRI 102-10

2524

2524

- จัดทะเบียนจัดตั้งบริษัทในนาม “บริษัท เจเนอรัล ฟูดส์ โพลทรี (ไทย) จำกัด



2535

- เข้าจดทะเบียนเป็นบริษัทจดทะเบียนในตลาดหลักทรัพย์แห่งประเทศไทย โดยมีทุนจดทะเบียน 1,000 ล้านบาท



2546

- ลงทุน 99.99% ในบริษัท จีพี บริดดิ้ง จำกัด (ฟาร์มเลี้ยงไก่ปuyaพันธุ์)
- เพิ่มทุนจดทะเบียนเป็น 1,400 ล้านบาท และเพิ่มทุนเรียกชำระแล้วเป็น 1,253.82 ล้านบาท

2555

- เพิ่มทุนในบริษัท จีเอฟพีที นิซิเร (ประเทศไทย) จำกัด จำนวน 903.56 ล้านบาท ในสัดส่วนเดิมที่ 49.00%

2532

- เปลี่ยนชื่อบริษัทเป็น “บริษัท จีเอฟพีที จำกัด”

2534

- ขยายธุรกิจต้นน้ำเน้นการเลี้ยงไก่แบบครบวงจร โดยลงทุน 99.99% ในบริษัท ฟาร์มกรุงเทพ จำกัด (ฟาร์มเลี้ยงไก่พ่อแม่พันธุ์) บริษัท เอ็ม.เค.เอส. ฟาร์ม จำกัด (ฟาร์มเลี้ยงไก่เนื้อ) และ บริษัท จีเอฟฟูดส์ จำกัด (โรงงานอาหารแปรรูป) และลงทุน 65.00% ในบริษัท กรุงเทพอาหารสัตว์ จำกัด (โรงงานผลิตอาหารสัตว์)



2536

- ลงทุน 49.00% ในบริษัท แมคคีย์ ฟู้ด เซอร์วิสเซส (ประเทศไทย) จำกัด

2537

- แปรสภาพจาก “บริษัทจำกัด” เป็น “บริษัทมหาชนจำกัด”

2545

- ลงทุนเพิ่มในบริษัท กรุงเทพอาหารสัตว์ จำกัด (มหาชน) ทำให้มีสัดส่วนการถือหุ้นเป็น 96.50%

2551

- ลงทุน 49.00% ในบริษัท จีเอฟพีที นิซิเร (ประเทศไทย) จำกัด (โรงงานแปรรูปเนื้อไก่และโรงงานอาหารแปรรูปปรุงสุก)



2553

- แปรราคาหุ้นที่ตราไว้จากเดิมหุ้นละ 10 บาท เป็นหุ้นละ 1 บาท

2557

- บริษัท กรุงเทพอาหารสัตว์ จำกัด (มหาชน) เปลี่ยนชื่อเป็น บริษัท กรุงเทพอาหาร จำกัด (มหาชน)
- บริษัท ฟาร์มกรุงเทพ จำกัด ขยายฟาร์มเลี้ยงไก่พ่อแม่พันธุ์ ทำให้มีกำลังการผลิตเพิ่มขึ้นประมาณ 15 ล้านตัวต่อปี



2559

- บริษัท จีพี บริดดิ้ง จำกัด ขยายฟาร์มเลี้ยงไก่ป๋วย่าพันธุ์ ทำให้มีกำลังการผลิตเพิ่มขึ้นประมาณ 8 แสนตัวต่อปี



2560

- บริษัท จีเอฟ ฟูดส์ จำกัด เพิ่มทุนจดทะเบียนเป็น 160 ล้านบาท เพื่อขยายกำลังการผลิตผลิตภัณฑ์ไส้กรอกไก่
- บริษัท แมคคีย์ ฟู้ด เซอร์วิสเซส (ประเทศไทย) จำกัด สร้างโรงงานการผลิตอาหารแปรรูปปรุงสุกแห่งใหม่



2561

- บริษัท เอ็ม.เค.เอส. ฟาร์ม จำกัด ขยายฟาร์มเลี้ยงไก่เนื้อ ทำให้มีกำลังการผลิตเพิ่มขึ้นประมาณ 11 ล้านตัวต่อปี

2562

- ทอยยลงทุนเพิ่มในบริษัท กรุงเทพอาหาร จำกัด (มหาชน) ตั้งแต่ปี 2557-2562 ทำให้มีสัดส่วนเป็น 98.28%

แผนการดำเนินงานในอนาคต

กลุ่มบริษัท GFPT มีแผนการขยายธุรกิจแบบ Organic Growth โดยเน้นการขยายกำลังการผลิตเนื้อไก่แปรรูปและการเลี้ยงไก่เนื้อทั้งวงจร โดยเป็นการขยายการผลิตตั้งแต่ต้นน้ำ โดยเริ่มตั้งแต่การขยายฟาร์มเลี้ยงไก่ป๋วย่าพันธุ์ ฟาร์มเลี้ยงไก่พ่อแม่พันธุ์ ฟาร์มเลี้ยงไก่เนื้อ เพื่อเป็นรากฐานสำหรับการขยายธุรกิจในอนาคต

ภายในอีก 3-5 ปีข้างหน้า บริษัท GFPT มีโครงการก่อสร้างโรงงานแปรรูปอาหารแห่งใหม่ บนพื้นที่กว่า 700 ไร่ ที่ตำบลทุ่งขวาง จังหวัดชลบุรี แบ่งออกเป็นโรงงานแปรรูปเนื้อไก่ที่มีกำลังการผลิต 150,000 ตัวต่อวัน และโรงงานแปรรูปปรุงสุกที่มีกำลังการผลิตรวม 24,000 ตันต่อปี เพื่อรองรับความต้องการของผู้บริโภคและตลาดการส่งออกที่เพิ่มขึ้น

เพื่อเป็นไปตามนโยบายการดำเนินธุรกิจอย่างยั่งยืน บริษัทฯ มุ่งเน้นกระบวนการผลิตให้มีประสิทธิภาพ เพื่อให้ผลิตภัณฑ์มีคุณภาพดี มีความปลอดภัยทางด้านอาหาร ได้ตามมาตรฐานสากล และเป็นมิตรต่อสิ่งแวดล้อม โดยมีการนำเทคโนโลยีสมัยใหม่เข้ามาใช้ในกระบวนการผลิต รวมถึงมีระบบตรวจสอบย้อนกลับ มีการเลี้ยงไก่ที่เป็นไปตามหลักสวัสดิภาพสัตว์ และมีความรับผิดชอบต่อสิ่งแวดล้อม โดยใช้ทรัพยากรอย่างมีประสิทธิภาพและเกิดประโยชน์สูงสุด



INTEGRATED CHICKEN PRODUCTION WITH OWN-FARM POLICY



กระบวนการผลิตไก่เนื้อแบบครบวงจรของจีเอฟพีที

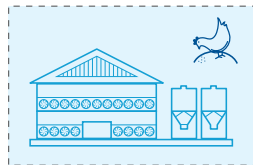
Feed Mill



KT2

อาหารไก่เนื้อ, อาหารไก่พันธุ์
(ไม่มีปลาปนหรือโปรตีนจากสัตว์)

Farm



MKS

ฟาร์มไก่เนื้อ

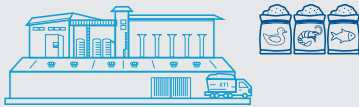
Primary Plants



GFPT

โรงงานแปรรูปเนื้อไก่

โรงงานอาหารสัตว์สำหรับตลาดภายในประเทศไทย



KT1

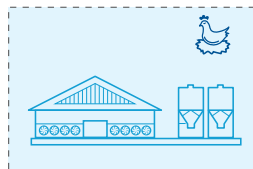
อาหารสัตว์บก (หมู, โค, เป็ด, ไก่ไข่)
อาหารสัตว์น้ำ (ปลาและกุ้ง)



เกษตรกรผู้เลี้ยงสัตว์

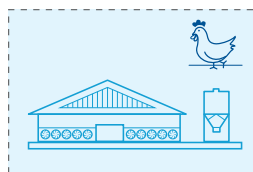


ผู้ค้าส่งอาหารสัตว์



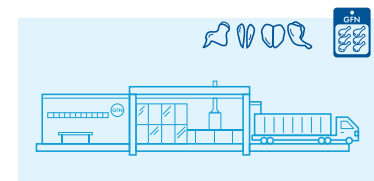
FKT

ฟาร์มพ่อแม่พันธุ์



GP

ฟาร์มปศุสัตว์พันธุ์



GFN

โรงงานแปรรูปเนื้อไก่



GRI 102-1, GRI 102-2, GRI 102-3, GRI 102-4, GRI 102-5, GRI 102-7, GRI 102-9

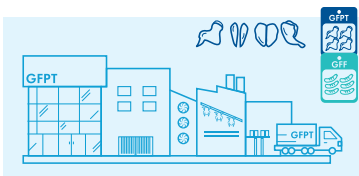
เกี่ยวกับบริษัท

บริษัท จีเอฟพีที จำกัด (มหาชน) เริ่มก่อตั้งขึ้นในปี 2524 และจดทะเบียนแปรสภาพเป็นบริษัทมหาชนจำกัด ในปี 2537 มีที่ทำการสำนักงานใหญ่ ตั้งอยู่เลขที่ 312 ถนนพระรามที่ 2 แขวงบางมด เขตจอมทอง กรุงเทพฯ ปัจจุบันมีทุนจดทะเบียน 1,400,000,000 บาท และมีทุนเรียกชำระแล้ว 1,253,821,000 บาท ประกอบด้วยผู้ถือหุ้นสัญชาติไทยร้อยละ 85.36 และผู้ถือหุ้นสัญชาติอื่นๆ ร้อยละ 14.64 ซึ่งต่ำกว่าเกณฑ์อัตราส่วนผู้ถือหุ้นต่างด้าวที่กฎหมายกำหนดให้ไม่เกินร้อยละ 49 ของทุนจดทะเบียนที่เรียกชำระแล้ว

ปัจจุบันบริษัทฯ มีพนักงานในความดูแลจำนวน 5,623 คน มีพนักงานทั้งหมดของบริษัทจำนวน 13,023 คน สามารถสร้างงานสร้างรายได้ในปี 2562 ถึง 16,864 ล้านบาท ด้วยการดำเนินธุรกิจหลักคือ การชำแหละและแปรรูปผลิตภัณฑ์จากเนื้อไก่ มีผลิตภัณฑ์หลักได้แก่ ชิ้นส่วนไก่สดแช่แข็ง และผลิตภัณฑ์ไก่แปรรูปปรุงสุก รวมถึงผลพลอยได้จากการชำแหละไก่ จำหน่ายภายใต้เครื่องหมายการค้าของบริษัทฯ และของลูกค้า ซึ่งมีทั้งในประเทศและต่างประเทศ ในปี 2562 บริษัทฯ มีกำลังการผลิตและแปรรูปเนื้อไก่สูงสุดที่ 122,000 ตันต่อปี และมีกำลังการผลิตไก่ปรุงสุกที่ 24,000 ตันต่อปี มีโรงงานเพียงแห่งเดียวที่ตั้งอยู่ในจังหวัดสมุทรปราการ ประเทศไทย

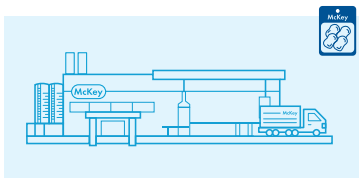
ด้วยประสบการณ์การดำเนินธุรกิจผลิตไก่เนื้อตลอดระยะเวลา มากกว่า 30 ปี ปัจจุบันบริษัทฯ มีการลงทุนในบริษัทย่อย จำนวน 5 บริษัท และมีการร่วมทุนในบริษัทร่วม จำนวน 2 บริษัท รวมเรียกชื่อ “กลุ่มบริษัท GFPT” ซึ่งมีการประกอบธุรกิจในอุตสาหกรรม การเกษตรและอาหาร โดยมีขอบเขตของการดำเนินธุรกิจครอบคลุม ตั้งแต่สายธุรกิจอาหารสัตว์ สายธุรกิจฟาร์มเลี้ยงไก่ปuyaพันธุ์ สายธุรกิจฟาร์มเลี้ยงไก่พ่อแม่พันธุ์ สายธุรกิจฟาร์มเลี้ยงไก่เนื้อ สายธุรกิจจำหน่ายลูกไก่ สายธุรกิจชำแหละและแปรรูปผลิตภัณฑ์จากเนื้อไก่ และสายธุรกิจผลิตและจำหน่ายผลิตภัณฑ์อาหารแปรรูป รวมเป็นลักษณะธุรกิจแบบครบวงจรตั้งแต่ต้นน้ำสู่ปลายน้ำ (Fully Vertical Integrated Chicken Production) โดยมีการร่วมกัน กำหนดนโยบายธุรกิจ ในการเป็นผู้นำของอุตสาหกรรมการผลิตอาหารและแปรรูปสินค้าปศุสัตว์และเกษตรอย่างครบวงจร เน้นความปลอดภัยทางด้านอาหาร ตลอดจนความสามารถในการตรวจสอบย้อนกลับ อีกทั้งความรับผิดชอบต่อสิ่งแวดล้อมและสังคม

Further & Food Plants



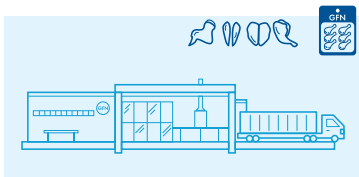
GFPT / GFF

โรงงานแปรรูปปรุงสุก / โรงงานอาหารแปรรูป



McKey

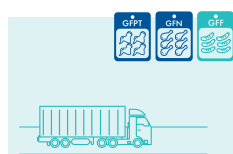
โรงงานแปรรูปปรุงสุก



GFN

โรงงานแปรรูปปรุงสุก

Distribution



ตลาดในประเทศ

ผลิตภัณฑ์ชิ้นส่วนไก่สด

ผลิตภัณฑ์ไก่ปรุงสุก



ตลาดส่งออก

ผลิตภัณฑ์ไก่สดแช่แข็ง

ผลิตภัณฑ์ไก่แปรรูปปรุงสุก



ญี่ปุ่น

สหภาพยุโรป

ประเทศอื่น ๆ

การประกอบธุรกิจ



BUSINESS OPERATIONS

บริษัท จีเอฟพีที จำกัด (มหาชน) (“บริษัท GFPT”) ก่อตั้งขึ้นในปี 2524 โดยบริษัท GFPT ได้จดทะเบียนเป็นบริษัทมหาชนในปี 2537 ปัจจุบันมีทุนจดทะเบียน 1,400,000,000 บาท และทุนเรียกชำระแล้ว 1,253,821,000 บาท บริษัท GFPT เป็นบริษัทแม่ของกลุ่ม ดำเนินธุรกิจหลัก คือ การชำแหละและแปรรูปผลิตภัณฑ์จากเนื้อไก่ โดยผลิตภัณฑ์หลักของบริษัทฯ ได้แก่ ชิ้นส่วนไก่สดแช่แข็ง และผลิตภัณฑ์ไก่แปรรูปปรุงสุก รวมถึงผลพลอยได้จากการชำแหละไก่ จำหน่ายภายใต้เครื่องหมายการค้าของบริษัทฯ และของลูกค้า โดยจัดจำหน่ายทั้งในประเทศและต่างประเทศ ในปี 2562 บริษัทฯ มีกำลังการผลิตและแปรรูปเนื้อไก่สูงสุดที่ 122,000 ตันต่อปี และมีกำลังการผลิตไก่ปรุงสุกที่ 24,000 ตันต่อปี มีโรงงานเพียงแห่งเดียวที่ตั้งอยู่ในจังหวัดสมุทรปราการ

บริษัท GFPT และบริษัทย่อย (“กลุ่มบริษัท จีเอฟพีที”) ประกอบธุรกิจอุตสาหกรรมการเกษตรครบวงจร โดยขอบเขตของการดำเนินธุรกิจของกลุ่มบริษัท จีเอฟพีที ครอบคลุมตั้งแต่สายธุรกิจอาหารสัตว์ สายธุรกิจฟาร์มเลี้ยงไก่ป๋ายาพันธุ์ สายธุรกิจฟาร์มเลี้ยงไก่พ่อแม่พันธุ์ สายธุรกิจฟาร์มเลี้ยงไก่เนื้อ สายธุรกิจจำหน่ายลูกไก่ สายธุรกิจชำแหละและแปรรูปผลิตภัณฑ์จากเนื้อไก่ และสายธุรกิจผลิตและจำหน่ายผลิตภัณฑ์อาหารแปรรูป

การดำเนินธุรกิจของทั้งกลุ่มบริษัท จีเอฟพีที เป็นลักษณะต่อเนื่องครบวงจร โดยเริ่มต้นตั้งแต่ การลงทุน 98.28% ในบริษัท ไทยอาหาร จำกัด (มหาชน) (“บริษัท KT”) โดยมีทุนจดทะเบียน 400 ล้านบาท บริษัท KT ดำเนินธุรกิจผลิตอาหารสัตว์ภายใต้เครื่องหมายการค้าของบริษัทฯ ผลิตภัณฑ์หลักของบริษัท KT คือ อาหารสัตว์บดและอาหารสัตว์น้ำ บริษัท KT จำหน่ายอาหารสัตว์บด โดยเฉพาะอาหารไก่ให้กับบริษัทย่อย ได้แก่ บริษัท MKS, บริษัท FKT และบริษัท GP ตลอดจนผู้เลี้ยงสัตว์ทั่วไป สำหรับอาหารสัตว์น้ำ บริษัท KT จำหน่ายให้กับผู้เลี้ยงสัตว์น้ำทั่วไป ในปี 2562 บริษัท KT มีกำลังการผลิตรวมทั้งสิ้น 1 ล้านตัน โดยแบ่งเป็นโรงงานผลิตอาหารสัตว์บด 1 โรง โรงงานผลิตอาหารสัตว์น้ำ 2 โรง ซึ่งตั้งอยู่ที่จังหวัดสมุทรปราการ มีกำลังการผลิตรวม 599,000 ตันต่อปี และเป็นโรงงานผลิตอาหารไก่เนื้อ 1 โรง ตั้งอยู่ที่จังหวัดชลบุรี มีกำลังการผลิตรวม 512,000 ตันต่อปี สำหรับผู้ถือหุ้นส่วนที่เหลือเป็นบุคคลที่ไม่มีความขัดแย้งกับทางบริษัทฯ

บริษัทฯ ได้ลงทุน 99.99% ในบริษัท จีพี บริดดิ้ง จำกัด (“บริษัท GP”) โดยมีทุนจดทะเบียน 200 ล้านบาท บริษัท GP ดำเนินธุรกิจฟาร์มเลี้ยงไก่ป๋ายาพันธุ์ ผลิตลูกไก่พ่อแม่พันธุ์เนื้อเพื่อจำหน่ายให้กับบริษัท FKT และผู้เลี้ยงไก่พ่อแม่พันธุ์ทั่วไป ในปี 2562 บริษัท GP มีกำลังการผลิตลูกไก่พ่อแม่พันธุ์เท่ากับ 2.60 ล้านตัวต่อปี โดยมีฟาร์มเลี้ยงไก่ 1 ฟาร์มซึ่งตั้งอยู่ที่จังหวัดชลบุรี

บริษัทฯ ได้ลงทุน 99.99% ในบริษัท ฟาร์มกรุงเทพ จำกัด (“บริษัท FKT”) โดยมีทุนจดทะเบียน 350 ล้านบาท บริษัท FKT ดำเนินธุรกิจฟาร์มเลี้ยงไก่พ่อแม่พันธุ์ โดยซื้อลูกไก่พ่อแม่พันธุ์เนื้อจากบริษัท GP เพื่อนำมาเลี้ยงและผลิตลูกไก่พันธุ์เนื้อ จำหน่ายให้กับบริษัท MKS ทั้งหมด ส่วนลูกไก่พ่อแม่พันธุ์ไข่ บริษัท FKT ได้นำเข้ามาจากต่างประเทศ เพื่อมาเลี้ยงและผลิตลูกไก่พันธุ์ไข่ จำหน่ายให้กับบริษัท KT และผู้เลี้ยงอิสระทั่วไปที่ท่าฟาร์มเลี้ยงไก่พันธุ์ไข่ ในปี 2562 บริษัท FKT มีกำลังการผลิตสำหรับลูกไก่พันธุ์เนื้อเท่ากับ 124 ล้านตัวต่อปี ส่วนกำลังการผลิตลูกไก่พันธุ์ไข่เท่ากับ 3 ล้านตัว

ต่อปี โดยมีฟาร์มเลี้ยงไก่พ่อแม่พันธุ์เนื้อจำนวน 7 ฟาร์ม และฟาร์มเลี้ยงไก่พ่อแม่พันธุ์ไข่จำนวน 1 ฟาร์ม ซึ่งตั้งอยู่ที่จังหวัดชลบุรี

บริษัทฯ ได้ลงทุน 99.99% ในบริษัท เอ็ม.เค.เอส. ฟาร์ม จำกัด (“บริษัท MKS”) โดยมีทุนจดทะเบียน 550 ล้านบาท บริษัท MKS ดำเนินธุรกิจฟาร์มเลี้ยงไก่เนื้อ โดยรับซื้อลูกไก่เนื้อทั้งหมดจากบริษัท FKT นำมาเลี้ยงเองจนอายุครบ 41 ถึง 43 วัน แล้วจำหน่ายไก่เนื้อให้กับบริษัท GFPT และบริษัท GFN (บริษัทร่วมทุน) ในปี 2562 บริษัท MKS มีกำลังการผลิตไก่เนื้อรวมเท่ากับ 103 ล้านตัวต่อปี จากฟาร์มเลี้ยงไก่เนื้อทั้งหมด 13 ฟาร์ม ซึ่งตั้งอยู่ที่จังหวัดชลบุรี

บริษัทฯ ได้ลงทุน 99.99% ในบริษัท จีเอฟ ฟูดส์ จำกัด (“บริษัท GFF”) โดยมีทุนจดทะเบียน 160 ล้านบาท บริษัท GFF ดำเนินธุรกิจผลิตและจำหน่ายผลิตภัณฑ์อาหารแปรรูป ผลิตภัณฑ์หลักของบริษัท GFF ได้แก่ ไส้กรอก ไก่ยอ และผลิตภัณฑ์แปรรูปอื่น ๆ ซึ่งจำหน่ายภายใต้เครื่องหมายการค้า “จีเอฟ ฟูดส์” โดยจำหน่ายผ่านศูนย์จำหน่าย ตลาดสด และตลาดพ่อค้าคนกลาง ในปี 2562 บริษัท GFF มีกำลังการผลิตรวมเท่ากับ 37,800 ตันต่อปี โดยมีโรงงานอยู่ 1 แห่ง ตั้งอยู่ที่จังหวัดสมุทรปราการ

บริษัทฯ ได้ลงทุน 49.00% ในบริษัท แมคคีย์ ฟู้ด เซอร์วิสเชส (ประเทศไทย) จำกัด (“บริษัท McKey”) โดยมีทุนจดทะเบียน 100 ล้านบาท บริษัท McKey ดำเนินธุรกิจผลิตและจำหน่ายผลิตภัณฑ์อาหารกึ่งสำเร็จรูปแช่แข็งเพื่อส่งออกไปต่างประเทศ และมีการจำหน่ายให้ร้านแมคโดนัลด์ทั้งภายในประเทศไทยและต่างประเทศ โดยในปี 2562 บริษัทฯ มีกำลังการผลิตรวมเท่ากับ 73,000 ตันต่อปี โดยมีโรงงานอยู่ 3 แห่ง ตั้งอยู่ที่จังหวัดสมุทรปราการ และจังหวัดชลบุรี สำหรับผู้ถือหุ้นส่วนที่เหลือเป็นบุคคลที่ไม่มีความขัดแย้งกับทางบริษัทฯ

บริษัทฯ ได้ลงทุน 49.00% ในบริษัท จีเอฟพีที นิซิเร (ประเทศไทย) จำกัด (“บริษัท GFN”) โดยมีทุนจดทะเบียน 3,014 ล้านบาท บริษัท GFN ดำเนินธุรกิจชำแหละและแปรรูปผลิตภัณฑ์จากเนื้อไก่ เพื่อจำหน่ายในประเทศและต่างประเทศ โดยในปี 2562 มีกำลังการผลิตและแปรรูปเนื้อไก่สูงสุดที่ 67,000 ตันต่อปี และมีกำลังการผลิตไก่ปรุงสุกที่ 52,000 ตันต่อปี มีโรงงานอยู่ 1 แห่ง ตั้งอยู่ที่จังหวัดชลบุรี สำหรับผู้ถือหุ้นส่วนที่เหลือเป็นบุคคลที่ไม่มีความขัดแย้งกับทางบริษัทฯ

สิทธิประโยชน์จากการส่งเสริมการลงทุน

บริษัทฯ บริษัทย่อย และบริษัทร่วม ได้รับบัตรส่งเสริมการลงทุนจากคณะกรรมการส่งเสริมการลงทุน ดังนี้

1) ได้รับสิทธิประโยชน์จากการส่งเสริมการลงทุน (ยกเว้นภาษีเงินได้นิติบุคคล)

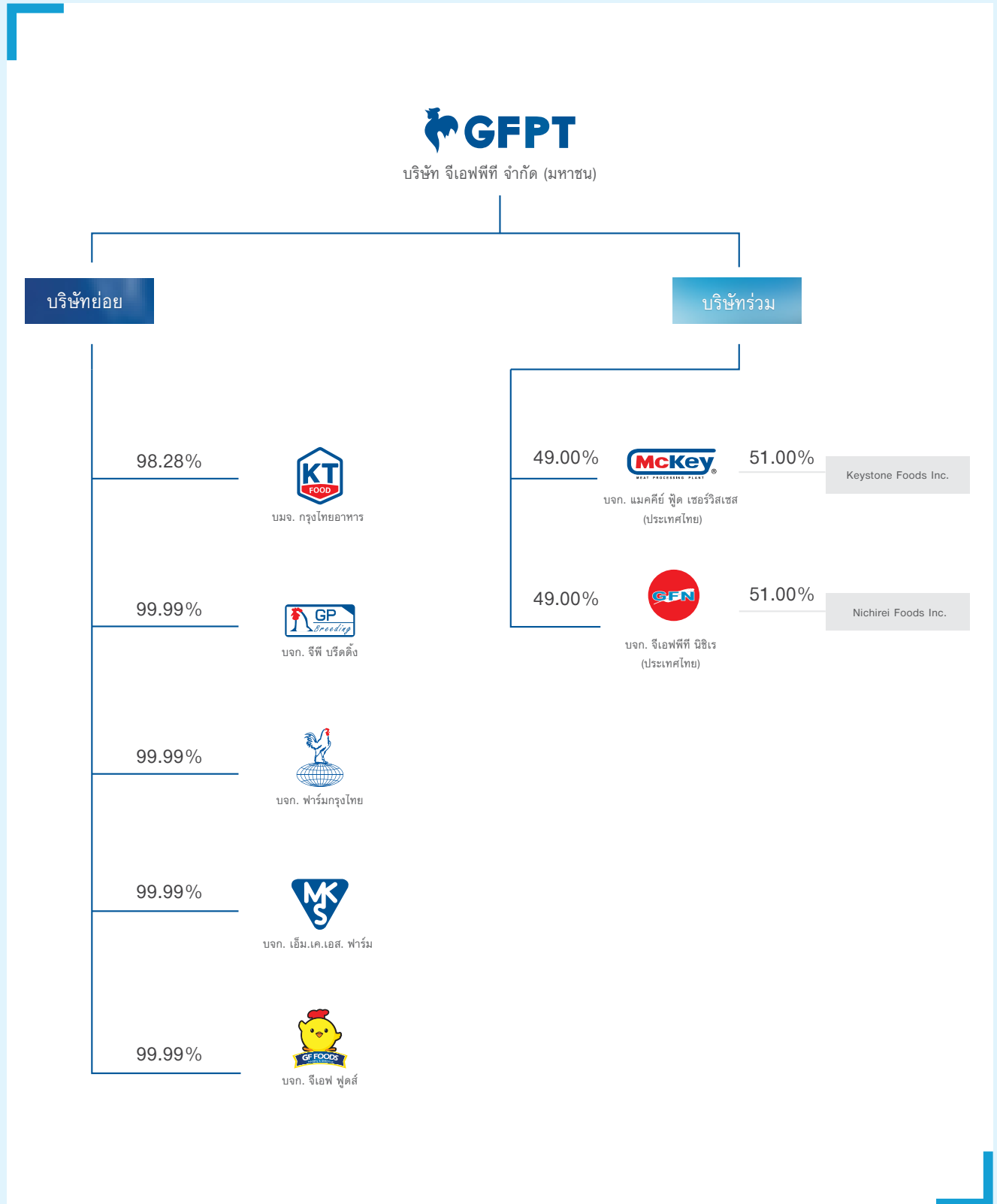
บริษัท/กิจการ	จังหวัด	บัตรส่งเสริมเลขที่	ประเภทกิจการที่ส่งเสริม	ปีที่เริ่มต้น - ปีที่สิ้นสุด
บจก. จีเอฟพีที	สมุทรปราการ	1329(2)/2552	ผลิตไก่ชำแหละ	2554 - 2562
		1051(3)/2553	ผลิตอาหารสำเร็จรูปจากเนื้อไก่	2554 - 2562
บจก. เอ็ม.เค.เอส. ฟาร์ม	ชลบุรี	1341(2)/2552	เลี้ยงไก่เนื้อ	2554 - 2562
		1470(2)/2552	เลี้ยงไก่เนื้อ	2554 - 2562
		1897(2)/2553	เลี้ยงไก่เนื้อ	2554 - 2562
		1898(2)/2553	เลี้ยงไก่เนื้อ	2557 - 2565
		2108(2)/2553	เลี้ยงไก่เนื้อ	2557 - 2565
		1674(2)/2554	เลี้ยงไก่เนื้อ	2557 - 2565
		2084(2)/2557	เลี้ยงไก่เนื้อ	2558 - 2566
		2106(2)/2553	เลี้ยงไก่เนื้อ	2559 - 2567
		1022(2)/2555	เลี้ยงไก่เนื้อ	2559 - 2567
		2107(2)/2553	เลี้ยงไก่เนื้อ	2560 - 2568
		2085(2)/2557	เลี้ยงไก่เนื้อ	2560 - 2568
		2083(2)/2557	เลี้ยงไก่เนื้อ	2561 - 2569
		2086(2)/2557	เลี้ยงไก่เนื้อ	ยังไม่เริ่มมีรายได้
		2576(2)/2557	เลี้ยงไก่เนื้อ	ยังไม่เริ่มมีรายได้
2577(2)/2557	เลี้ยงไก่เนื้อ	ยังไม่เริ่มมีรายได้		
2578(2)/2557	เลี้ยงไก่เนื้อ	ยังไม่เริ่มมีรายได้		
บจก. ฟาร์มกรุงไทย	ชลบุรี	1591(2)/2553	ผลิตลูกไก่	2556 - 2564
		1187(2)/2553	ผลิตลูกไก่	2562 - 2570
		62-0375-1-00-1-0	ผลิตลูกไก่	ยังไม่เริ่มมีรายได้
บจก. จีพี บริดดิ้ง	ชลบุรี	1233(2)/2557 61-0732-1-00-1-0	ผลิตลูกไก่พ่อแม่พันธุ์เนื้อ ลูกไก่พ่อแม่พันธุ์ และลูกไก่เนื้อ	2557 - 2565 ยังไม่เริ่มมีรายได้
บจก. จีเอฟ ฟูดส์	สมุทรปราการ	60-1254-0-00-1-2	กิจการผลิตหรือถนอมอาหารหรือ สิ่งปรุงแต่งโดยใช้เทคโนโลยีที่ทันสมัย	2561 - 2569
บจก. แมคคีย์ ฟู้ด เซอร์วิส (ประเทศไทย)	ชลบุรี	59-1125-0-00-2-0	ผลิตเนื้อสัตว์ปรุงสุกแช่แข็ง	2560 - 2568
บจก. จีเอฟพีที นิซิเร (ประเทศไทย)	ชลบุรี	2258(3)/2555	เนื้อไก่ปรุงสุกแช่แข็ง	2556 - 2564
		2225(3)/2557	อาหารสำเร็จรูปจากเนื้อสัตว์แช่แข็ง	2558 - 2566
		59-1079-0-00-2-0	อาหารสำเร็จรูปจากเนื้อสัตว์แช่แข็ง	2560 - 2568
		62-1027-1-00-1-0	ส่วนผสมอาหารสัตว์	ยังไม่เริ่มมีรายได้
62-1423-1-00-1-0	อาหารสำเร็จรูปจากเนื้อสัตว์แช่แข็ง	ยังไม่เริ่มมีรายได้		

2) ได้รับสิทธิประโยชน์จากการส่งเสริมการลงทุน (ยกเว้นอากรขาเข้า)

บริษัท/กิจการ	จังหวัด	บัตรส่งเสริมเลขที่	ประเภทกิจการที่ส่งเสริม	ปีที่เริ่มต้น - ปีที่สิ้นสุด
บจก. แมคคีย์ ฟู้ด เซอร์วิส (ประเทศไทย)	ชลบุรี	59-1125-0-00-2-0	ผลิตเนื้อสัตว์ปรุงสุกแช่แข็ง	2562 - 2563 (ต่ออายุทุก 1 ปี)





โครงสร้างกลุ่มธุรกิจ GRI 102-45

แผนภูมิโครงสร้างกลุ่มธุรกิจของบริษัท ณ วันที่ 31 ธันวาคม 2562



ข้อมูลบริษัทฯ บริษัทย่อย และบริษัทร่วม

GRI 102-1, GRI 102-3, GRI 102-7

	GFPT	KT	GP	FKT
ชื่อบริษัท	บริษัท จีเอฟพีที จำกัด (มหาชน) บริษัทที่ออกหลักทรัพย์	บริษัท กรุงไทยอาหาร จำกัด (มหาชน) บริษัทย่อย	บริษัท จีพี บริดดิ้ง จำกัด บริษัทย่อย	บริษัท ฟาร์มกรุงไทย จำกัด บริษัทย่อย
ประเภทธุรกิจ	ผลิตและจำหน่ายผลิตภัณฑ์ไก่สดแช่แข็ง เนื้อไก่แปรรูป และผลิตภัณฑ์อาหารจากเนื้อไก่	ผลิตและจำหน่ายอาหารสัตว์ และจำหน่ายลูกไก่	ฟาร์มเลี้ยงไก่ป้อนพันธุ์ เพื่อผลิตและจำหน่ายลูกไก่พ่อแม่พันธุ์เนื้อ	ฟาร์มเลี้ยงไก่พ่อแม่พันธุ์ เพื่อผลิตและจำหน่ายลูกไก่พันธุ์เนื้อและลูกไก่พันธุ์ไข่
				
ที่ตั้งสำนักงานใหญ่	312 ถนนพระรามที่ 2 แขวงบางมด เขตจอมทอง กรุงเทพฯ 10150	312 ถนนพระรามที่ 2 แขวงบางมด เขตจอมทอง กรุงเทพฯ 10150	312 ถนนพระรามที่ 2 แขวงบางมด เขตจอมทอง กรุงเทพฯ 10150	312 ถนนพระรามที่ 2 แขวงบางมด เขตจอมทอง กรุงเทพฯ 10150
เลขทะเบียนบริษัท	0107537001471	0107537001463	0105536132457	0105521016944
โทรศัพท์	0 2473 8000	0 2473 8000	0 2473 8000	0 2473 8000
โทรสาร	0 2473 8398	0 2473 8398	0 2473 8398	0 2473 8398
ทุนจดทะเบียน	1,400,000,000 บาท	400,000,000 บาท	200,000,000 บาท	350,000,000 บาท
ทุนชำระแล้ว	1,253,821,000 บาท	400,000,000 บาท	200,000,000 บาท	350,000,000 บาท
จำนวนหุ้นที่จำหน่ายแล้ว	1,253,821,000 หุ้น	40,000,000 หุ้น	20,000,000 หุ้น	35,000,000 หุ้น
ชนิดของหุ้นที่จำหน่ายแล้ว	หุ้นสามัญ	หุ้นสามัญ	หุ้นสามัญ	หุ้นสามัญ
เว็บไซต์	www.gfpt.co.th	www.ktfood.co.th		
บุคคลอ้างอิง	<p>นายทะเบียนหลักทรัพย์ บริษัท ศูนย์รับฝากหลักทรัพย์ (ประเทศไทย) จำกัด ที่อยู่ 93 ถนนรัชดาภิเษก แขวงดินแดง เขตดินแดง กรุงเทพฯ 10400 โทรศัพท์ 0 2009 9000, 0 2009 9991 www.set.or.th/tsd</p> <p>ผู้แทนผู้ถือหุ้นกู้ -ไม่มี-</p>		<p>ผู้สอบบัญชี บริษัท สำนักงาน เอ เอ็ม ซี จำกัด ที่อยู่ 191 อาคารสีลมคอมเพล็กซ์ ชั้น 19 ถนนสีลม แขวงสีลม เขตบางรัก กรุงเทพฯ 10500 โทรศัพท์ 0 2231 3980-7 www.amc-mri.com</p>	

MKS

บริษัท เอ็ม.เค.เอส. ฟาร์ม จำกัด

บริษัทย่อย

ฟาร์มเลี้ยงไก่เนื้อ



312 ถนนพระรามที่ 2
แขวงบางมด เขตจอมทอง
กรุงเทพฯ 10150

0105524028536
0 2473 8000
0 2473 8398
550,000,000 บาท
550,000,000 บาท
55,000,000 หุ้น
หุ้นสามัญ

GFF

บริษัท จีเอฟ ฟูดส์ จำกัด

บริษัทย่อย

ผลิตและจำหน่ายผลิตภัณฑ์
อาหารแปรรูป



312 ถนนพระรามที่ 2
แขวงบางมด เขตจอมทอง
กรุงเทพฯ 10150

0105525001496
0 2473 8000
0 2473 8398
160,000,000 บาท
160,000,000 บาท
1,600,000 หุ้น
หุ้นสามัญ

McKey

บริษัท แมคคีย์ ฟู้ด เซอร์วิส เซส (ประเทศไทย) จำกัด

บริษัทร่วม

ผลิตและจำหน่ายผลิตภัณฑ์
อาหารกึ่งสำเร็จรูปแช่แข็ง



210 หมู่ 1 ถนนเทพารักษ์
ก.ม. 20.5 ตำบลบางเสาธง
อำเภอบางเสาธง จังหวัด
สมุทรปราการ 10570

0115536003282
0 2315 4763-4
0 2315 4765
100,000,000 บาท
100,000,000 บาท
1,000,000 หุ้น
หุ้นสามัญ

GFN

บริษัท จีเอฟพีที นิซเร (ประเทศไทย) จำกัด

บริษัทร่วม

ผลิตและจำหน่ายผลิตภัณฑ์
ไก่สดแช่แข็ง เนื้อไก่แปรรูป
และผลิตภัณฑ์อาหารจาก
เนื้อไก่



77 หมู่ที่ 4 ตำบลห้างสูง
อำเภอหนองใหญ่
จังหวัดชลบุรี 20190

0105551130397
038 932 900
038 932 999
3,014,000,000 บาท
3,014,000,000 บาท
30,140,000 หุ้น
หุ้นสามัญ

รางวัลแห่งความสำเร็จ



1. รางวัลหุ้นยั่งยืน ประจำปี 2562 (Thailand Sustainability Investment: THSI)

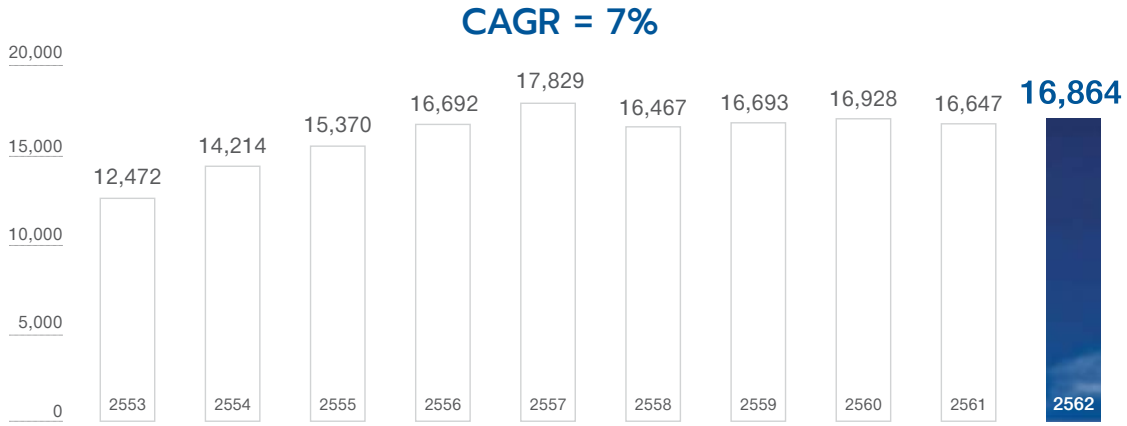
2. รางวัลดีเด่น ด้านนักลงทุนสัมพันธ์ ประจำปี 2562 (Outstanding Investor Relations Awards)



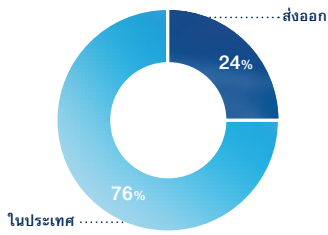
ข้อมูลสำคัญทางการเงิน

GRI 102-6, GRI 102-7, GRI 103-1, GRI 103-2, GRI 201-1

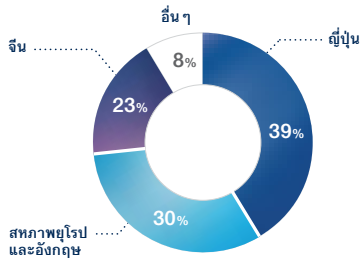
รายได้จากการขายรวม
(ล้านบาท)



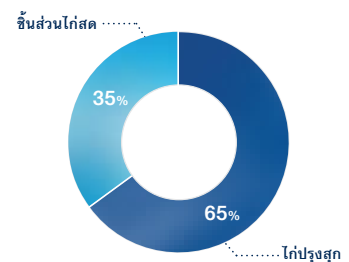
รายได้แยกตามประเภท



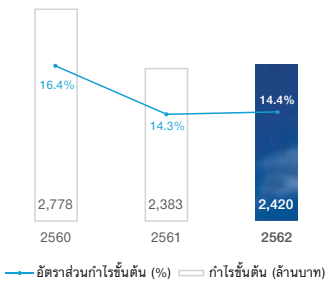
ส่งออกแยกตามประเทศ



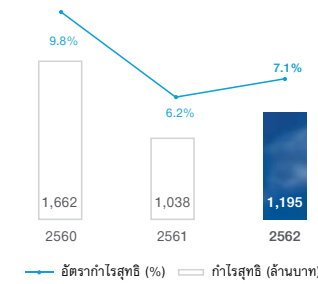
ส่งออกแยกตามประเภทสินค้า



กำไรขั้นต้นและอัตรากำไรขั้นต้น (%)

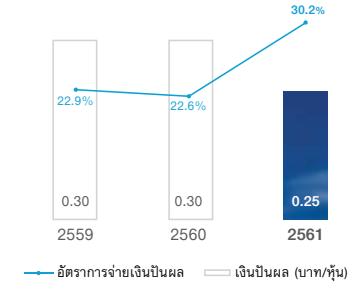


กำไรสุทธิและอัตรากำไรสุทธิ* (%)

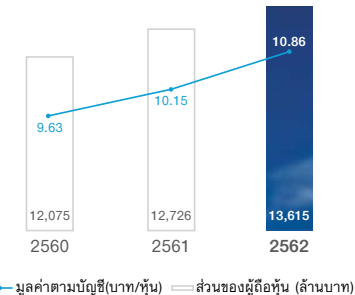


* อัตรากำไร = (กำไรสุทธิ / รายได้จากการขายรวม) x 100

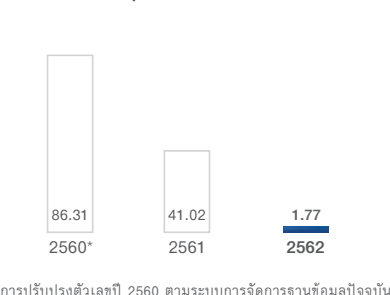
เงินปันผลและอัตราการจ่ายเงินปันผล (%)



มูลค่าตามบัญชีต่อหุ้น (บาท/หุ้น)

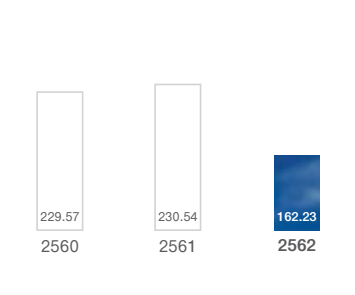


สิทธิประโยชน์ทางภาษีจากการได้รับการส่งเสริมการลงทุน-จบเฉพาะกิจการ (ล้านบาท)



* มีการปรับปรุงตัวเลขปี 2560 ตามระบบการจัดการฐานข้อมูลปัจจุบัน

ภาษีเงินได้นิติบุคคล (ล้านบาท)



การดำเนินงานของ บริษัท จีเอฟพีที จำกัด (มหาชน) และบริษัทย่อย

	2560	2561	2562
ผลการดำเนินงานรวม			
รายได้จากการขาย (ล้านบาท)	16,928	16,647	16,864
รายได้รวม (ล้านบาท)	17,247	16,944	17,134
กำไรขั้นต้น (ล้านบาท)	2,778	2,383	2,420
กำไรจากการดำเนินงาน (ล้านบาท)	2,052	1,379	1,540
กำไรสุทธิ (ล้านบาท)	1,662	1,038	1,195
กำไรต่อหุ้น (บาทต่อหุ้น)	1.33	0.83	0.95
ฐานะการเงินรวม			
สินทรัพย์หมุนเวียน (ล้านบาท)	5,372	5,770	5,714
สินทรัพย์รวม (ล้านบาท)	17,279	18,130	18,820
หนี้สินหมุนเวียน (ล้านบาท)	2,975	2,988	1,937
หนี้สินรวม (ล้านบาท)	5,205	5,403	5,205
ส่วนของผู้ถือหุ้น (ล้านบาท)	12,075	12,726	13,615
อัตราส่วนทางการเงิน			
อัตราส่วนสภาพคล่อง (เท่า)	1.81	1.93	2.95
อัตรากำไรขั้นต้น (%)	16.41	14.32	14.35
อัตราผลตอบแทนจากสินทรัพย์ (%)	9.94	5.86	6.47
อัตราส่วนหนี้สินต่อส่วนของผู้ถือหุ้น (เท่า)	0.43	0.42	0.38

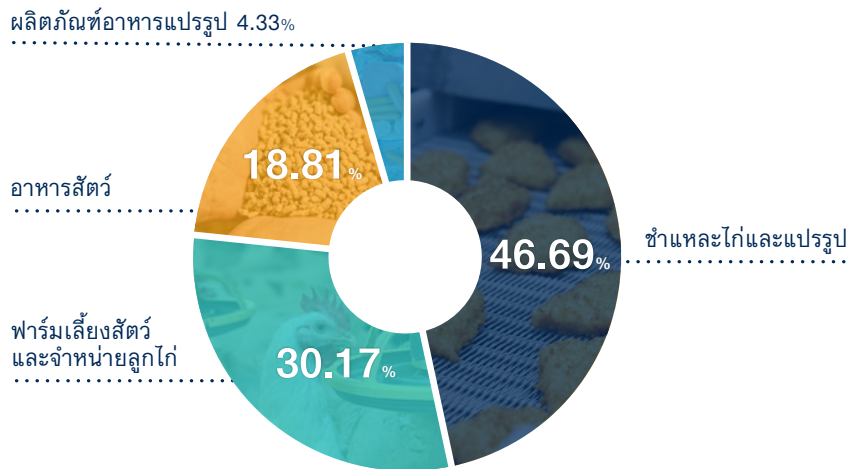
โครงสร้างรายได้ GRI 102-6


INCOME STRUCTURE

รายได้แต่ละสายธุรกิจของจีเอฟพีที และบริษัทย่อย

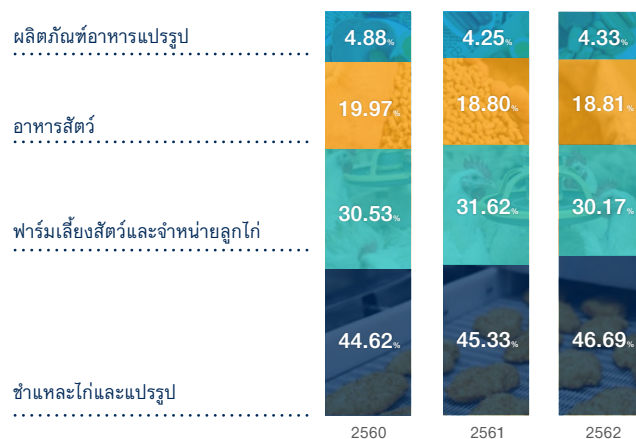
ในปี 2562 บริษัทฯ มีรายได้จากการขายรวมจำนวน 16,863.74 ล้านบาท จากธุรกิจชำแหละไก่และแปรรูปผลิตภัณฑ์จากเนื้อไก่คิดเป็นร้อยละ 46.69 ธุรกิจอาหารสัตว์คิดเป็นร้อยละ 18.81 ธุรกิจฟาร์มเลี้ยงสัตว์และจำหน่ายลูกไก่คิดเป็นร้อยละ 30.17 และธุรกิจผลิตภัณฑ์อาหารแปรรูปคิดเป็นร้อยละ 4.33 ตามลำดับ รายละเอียดปรากฏตามหมายเหตุประกอบงบการเงินข้อ 29 เรื่องการเสนอข้อมูลทางการเงินจำแนกตามส่วนงาน

รายได้แต่ละสายธุรกิจของจีเอฟพีที และบริษัทย่อย ปี 2562





โครงสร้างรายได้ของจีเอฟพีทีตามงบการเงินรวม



ตารางแสดงรายได้แต่ละสายธุรกิจของจีเอฟพีที และบริษัทย่อย

สายธุรกิจ	ดำเนินการโดย	การถือหุ้น (%)	2560		2561		2562	
			รายได้ (ล้านบาท)	%	รายได้ (ล้านบาท)	%	รายได้ (ล้านบาท)	%
ชำแหละไก่และแปรรูป	GFPT		7,554.13	44.62	7,545.44	45.33	7,872.79	46.69
อาหารสัตว์	KT	98.28	3,379.98	19.97	3,129.01	18.80	3,171.95	18.81
ฟาร์มเลี้ยงสัตว์และจำหน่ายลูกไก่	FKT, GP, MKS	99.99	5,167.70	30.53	5,264.13	31.62	5,088.53	30.17
	KT	98.28						
ผลิตภัณฑ์อาหารแปรรูป	GFF	99.99	826.66	4.88	708.44	4.25	730.47	4.33
รวม			16,928.47	100.00	16,647.02	100.00	16,863.74	100.00



MANAGEMENT DISCUSSION & ANALYSIS



คำอธิบายและการวิเคราะห์ ของฝ่ายจัดการ

บทวิเคราะห์ฐานะทางการเงินและผลการดำเนินงานฉบับนี้เป็นการวิเคราะห์ข้อมูลตามงบการเงินรวมของบริษัท จีเอฟพีที จำกัด (มหาชน) (“บริษัท GFPT”) GFPT และบริษัทย่อย (รวมเรียกว่า “กลุ่มบริษัท GFPT”) สำหรับปี สิ้นสุดวันที่ 31 ธันวาคม 2562 รวมถึงรายการที่สำคัญที่มีผลต่องบการเงินที่เกิดขึ้นในปี 2562

กลุ่มบริษัท GFPT เป็นผู้ผลิตและจำหน่ายเนื้อไก่แปรรูปแบบครบวงจร ครอบคลุมตั้งแต่ การผลิตอาหารสัตว์ การเลี้ยงไก่พันธุ์ การเลี้ยงไก่เนื้อ การแปรรูปเนื้อไก่ การผลิตเนื้อไก่แปรรูปปรุงสุก และผลิตภัณฑ์อาหารแปรรูป ภายใต้เครื่องหมายการค้าของบริษัท และของลูกค้า เพื่อจัดจำหน่ายทั้งในประเทศและต่างประเทศ

บริษัท GFPT มุ่งมั่นที่จะเป็นผู้นำในอุตสาหกรรมแปรรูปไก่ โดยเน้นมาตรฐานการผลิตที่มีคุณภาพและความปลอดภัยด้านอาหาร ตลอดจนความสามารถในการตรวจสอบย้อนกลับทั้งระบบห่วงโซ่อาหารตั้งแต่วัตถุดิบที่ใช้ในการผลิตอาหารสัตว์จนถึงการส่งมอบผลิตภัณฑ์อาหารให้กับลูกค้า นอกจากนี้ กลุ่มบริษัทยังคงให้ความสำคัญในการรักษาความได้เปรียบในการแข่งขันทางธุรกิจ โดยมุ่งเน้นนโยบายการเลี้ยงไก่ในฟาร์มของกลุ่มบริษัทเอง และการควบคุมต้นทุนอย่างมีประสิทธิภาพ

กลุ่มบริษัทมีนโยบายป้องกันความเสี่ยงด้านอัตราแลกเปลี่ยนที่เกิดจากการขายสินค้า และซื้อวัตถุดิบในสกุลเงินตราต่างประเทศ โดยมีการทำสัญญาซื้อ-ขายเงินตราต่างประเทศล่วงหน้ากับสถาบันการเงินหลายแห่ง

ผลการดำเนินงาน

รายได้จากการขายรวม

กลุ่มบริษัทมีรายได้จากการขายรวมในปี 2562 จำนวน 16,863.74 ล้านบาท เพิ่มขึ้น 216.72 ล้านบาท หรือเพิ่มขึ้นร้อยละ 1.30 เมื่อเทียบกับปี 2561 โดยรายได้จากธุรกิจเนื้อไก่แปรรูปเพิ่มขึ้น 327.35 ล้านบาท หรือเพิ่มขึ้นร้อยละ 4.34 เมื่อเปรียบเทียบกับปี 2561 นอกจากนี้ รายได้จากธุรกิจอาหารสัตว์ เพิ่มขึ้น 42.94 ล้านบาท หรือเพิ่มขึ้นร้อยละ 1.37 และรายได้จากธุรกิจผลิตภัณฑ์อาหารแปรรูป เพิ่มขึ้น 22.03 ล้านบาท หรือเพิ่มขึ้นร้อยละ 3.11 อย่างไรก็ตาม รายได้จากธุรกิจฟาร์มเลี้ยงสัตว์ ลดลง 175.60 ล้านบาท หรือลดลงร้อยละ 3.34 เมื่อเปรียบเทียบกับปี 2561

โดยรายได้จากธุรกิจเนื้อไก่แปรรูป คิดเป็นร้อยละ 46.69 ธุรกิจอาหารสัตว์ คิดเป็นร้อยละ 18.81 ธุรกิจฟาร์มเลี้ยงสัตว์ คิดเป็นร้อยละ 30.17 และธุรกิจผลิตภัณฑ์อาหารแปรรูป คิดเป็นร้อยละ 4.33

ธุรกิจเนื้อไก่แปรรูป

ในปี 2562 รายได้จากธุรกิจเนื้อไก่แปรรูป ประกอบด้วย รายได้จากการส่งออกเนื้อไก่แปรรูปและเนื้อไก่สด ส่งออกทางอ้อม เนื้อไก่ตัดแต่ง และการขายชิ้นส่วนไก่สดในประเทศ ในปี 2562 ธุรกิจเนื้อไก่แปรรูปมีรายได้คิดเป็นสัดส่วนร้อยละ 46.69 ของรายได้จากการขายรวม โดยกลุ่มบริษัทมีรายได้จากธุรกิจเนื้อไก่แปรรูป จำนวน 7,872.79 ล้านบาท เพิ่มขึ้นจำนวน 327.35 ล้านบาท หรือเพิ่มขึ้นร้อยละ 4.34 เมื่อเปรียบเทียบกับปี 2561 จากปริมาณส่งออกทางอ้อมเนื้อไก่ตัดแต่งเพิ่มขึ้น และราคาขายชิ้นส่วนไก่ในประเทศเพิ่มขึ้น

นอกจากนี้ กลุ่มบริษัทมีปริมาณขายส่งออกสินค้าเนื้อไก่แปรรูป จำนวน 34,400 ตัน เพิ่มขึ้น 1,700 ตัน หรือเพิ่มขึ้นร้อยละ 5.20 จากปี 2561 ส่วนใหญ่เพิ่มขึ้นจากปริมาณส่งออกสินค้าไก่สดแช่แข็งไปประเทศจีน

ธุรกิจอาหารสัตว์

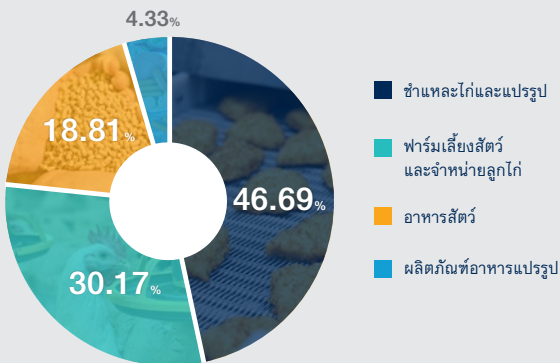
รายได้จากธุรกิจอาหารสัตว์ ประกอบด้วยรายได้จากการขายอาหารสัตว์บด อาหารปลา และอาหารกึ่ง ธุรกิจอาหารสัตว์มีรายได้คิดเป็นสัดส่วนร้อยละ 18.81 ของรายได้จากการขายรวม ในปี 2562 กลุ่มบริษัทมีรายได้จากการขายอาหารสัตว์ จำนวน 3,171.95 ล้านบาท เพิ่มขึ้น 42.94 ล้านบาท หรือเพิ่มขึ้นร้อยละ 1.37 เมื่อเปรียบเทียบกับปี 2561

รายได้จากการขายรวมในปี 2562

16,864

ล้านบาท

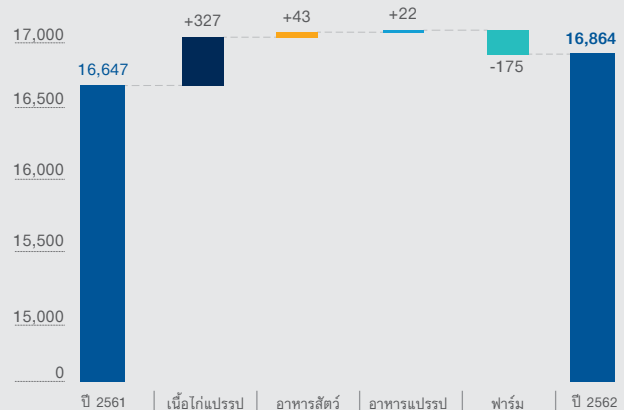
รายได้จากการขายรวมในปี 2562



ผลการดำเนินงานและความสามารถในการทำกำไร

รายได้

(ล้านบาท)



รายได้จากธุรกิจอาหารสัตว์ที่เพิ่มขึ้นส่วนใหญ่มาจากรายได้จากการขายอาหารปลา เพิ่มขึ้นร้อยละ 17.20 เมื่อเปรียบเทียบกับปี 2561 จากปริมาณขายอาหารปลาเพิ่มขึ้น นอกจากนี้ รายได้จากการขายอาหารกุ้ง เพิ่มขึ้นร้อยละ 9.06 เมื่อเปรียบเทียบกับปี 2561 จากราคาขายอาหารกุ้งเพิ่มขึ้น อย่างไรก็ตาม รายได้จากการขายอาหารสัตว์บก ลดลงร้อยละ 4.95 เมื่อเปรียบเทียบกับปี 2561 จากปริมาณขายอาหารสัตว์บกลดลง

ธุรกิจฟาร์มเลี้ยงสัตว์

รายได้จากธุรกิจฟาร์มเลี้ยงสัตว์ ส่วนใหญ่มาจากรายได้จากการขายไก่เนื้อให้กับบริษัท GFN (บริษัทร่วมทุน) และมีรายได้จากการขายลูกไก่ให้แก่ตลาดต่างประเทศและในประเทศ ธุรกิจฟาร์มเลี้ยงสัตว์มีรายได้คิดเป็นสัดส่วนร้อยละ 30.17 ของรายได้จากการขายรวม ในปี 2562 กลุ่มบริษัทมีรายได้จากธุรกิจฟาร์มเลี้ยงสัตว์ จำนวน 5,088.53 ล้านบาท ลดลง 175.60 ล้านบาท หรือลดลงร้อยละ 3.34 เมื่อเปรียบเทียบกับปี 2561

โดยรายได้จากการขายไก่เนื้อให้กับบริษัท GFN ในปี 2562 ลดลงร้อยละ 9.34 เมื่อเปรียบเทียบกับปี 2561 จากปริมาณขายและราคาขายไก่เนื้อลดลง

ธุรกิจผลิตภัณฑ์อาหารแปรรูป

รายได้จากธุรกิจอาหารแปรรูปจากเนื้อไก่ มาจากการขายสินค้าไส้กรอกไก่ และผลิตภัณฑ์อาหารแปรรูปจากเนื้อไก่ให้แก่ตลาดในประเทศ คิดเป็นสัดส่วนร้อยละ 4.33 ของรายได้จากการขายรวม ในปี 2562 กลุ่มบริษัทมีรายได้จากการขายผลิตภัณฑ์อาหารแปรรูป จำนวน 730.47 ล้านบาท เพิ่มขึ้น 22.03 ล้านบาท หรือเพิ่มขึ้นร้อยละ 3.11 เมื่อเปรียบเทียบกับปี 2561

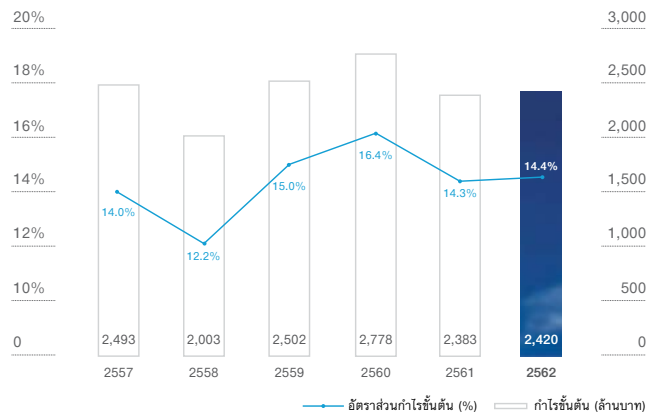
รายได้จากธุรกิจอาหารแปรรูปในปี 2562 เพิ่มขึ้นจากราคาขายอาหารแปรรูปจากเนื้อไก่ในประเทศ เพิ่มขึ้นร้อยละ 9.90 เมื่อเปรียบเทียบกับปี 2561

ต้นทุนขายและกำไรขั้นต้น

กลุ่มบริษัทมีต้นทุนขายรวมในปี 2562 จำนวน 14,443.47 ล้านบาท เพิ่มขึ้น 179.91 ล้านบาท หรือเพิ่มขึ้นร้อยละ 1.26 จากปี 2561 ในขณะที่กำไรขั้นต้นในปี 2562 จำนวน 2,420.27 ล้านบาท เพิ่มขึ้น 36.81 ล้านบาท หรือเพิ่มขึ้นร้อยละ 1.54 จากปี 2561 เนื่องจากกลุ่มบริษัทมีรายได้จากการขายรวมเพิ่มขึ้น

กลุ่มบริษัทมีอัตราส่วนต้นทุนขายในปี 2562 คิดเป็นร้อยละ 85.65 ของรายได้จากการขาย ลดลงเล็กน้อยจากร้อยละ 85.68 ในปี 2561 ในขณะที่กำไรขั้นต้นของปี 2562 คิดเป็นร้อยละ 14.35 ของรายได้จากการขาย เพิ่มขึ้นเล็กน้อยจากร้อยละ 14.32 ในปี 2561

กำไรขั้นต้นและอัตรากำไรขั้นต้น



รายได้อื่น

ในปี 2562 รายได้อื่นของกลุ่มบริษัทมีจำนวน 270.64 ล้านบาท ลดลงจำนวน 26.21 ล้านบาท หรือลดลงร้อยละ 8.83 จากปี 2561 โดยรายได้อื่นที่ลดลงส่วนใหญ่มาจากรับค่านายหน้า 1.19 ทวิลดลง รายได้อื่นของกลุ่มบริษัทในปี 2562 คิดเป็นร้อยละ 1.60 ของรายได้จากการขาย ลดลงเล็กน้อยจากร้อยละ 1.78 ในปี 2561



ค่าใช้จ่ายในการขายและบริหาร

ในปี 2562 กลุ่มบริษัทมีค่าใช้จ่ายในการขายและบริหารรวมจำนวน 1,406.57 ล้านบาท เพิ่มขึ้นจำนวน 34.55 ล้านบาท หรือเพิ่มขึ้นร้อยละ 2.52 จากปี 2561 โดยค่าใช้จ่ายในการขายและบริหารส่วนใหญ่เพิ่มขึ้นจากผลขาดทุนจากไฟไหม้ เมื่อเปรียบเทียบกับปี 2561 ค่าใช้จ่ายในการขายและบริหารของกลุ่มบริษัทในปี 2562 คิดเป็นร้อยละ 8.34 ของรายได้จากการขาย เพิ่มขึ้นเล็กน้อยจากร้อยละ 8.24 ในปี 2561

ส่วนแบ่งกำไรจากเงินลงทุนในบริษัทร่วม

ในปี 2562 ส่วนแบ่งกำไรจากเงินลงทุนในบริษัทร่วมตามวิธีส่วนได้เสียของกลุ่มบริษัทมีจำนวนรวม 255.90 ล้านบาท เพิ่มขึ้นจำนวน 184.77 ล้านบาท หรือเพิ่มขึ้นร้อยละ 259.78 จากปี 2561 โดยกลุ่มบริษัทมีส่วนแบ่งกำไรเพิ่มขึ้นจากบริษัท แมคคีย์ ฟู้ด เซอร์วิส เซส (ประเทศไทย) จำกัด (McKey) มีส่วนแบ่งกำไรจำนวน 253.39 ล้านบาท เพิ่มขึ้นจำนวน 111.29 ล้านบาท หรือเพิ่มขึ้นร้อยละ 78.31 จากปี 2561 โดยมีสาเหตุหลักจากกำลังการผลิตไก่แปรรูปปรุงสุกที่เพิ่มขึ้นของโรงงานแปรรูปแห่งใหม่

นอกจากนี้ บริษัท จีเอฟพีที นิชิเร (ประเทศไทย) จำกัด (GFN) ซึ่งมีส่วนแบ่งกำไรจำนวน 2.51 ล้านบาท เพิ่มขึ้นจำนวน 73.49 ล้านบาท หรือเพิ่มขึ้นร้อยละ 103.54 จากปี 2561 โดยมีสาเหตุหลักจากราคาขายชิ้นส่วนไก่ในประเทศเพิ่มขึ้น

ต้นทุนทางการเงิน

ต้นทุนทางการเงินของกลุ่มบริษัทประกอบด้วยดอกเบี้ยจ่ายให้กับสถาบันการเงินและบุคคลที่เกี่ยวข้อง ในปี 2562 กลุ่มบริษัทมีต้นทุนทางการเงินจำนวน 79.39 ล้านบาท เพิ่มขึ้นเล็กน้อยจำนวน 0.65 ล้านบาท หรือเพิ่มขึ้นร้อยละ 0.82 เมื่อเทียบกับปี 2561 โดยอัตราดอกเบี้ยเฉลี่ยของต้นทุนทางการเงินในปี 2562 คิดเป็นร้อยละ 2.32 เพิ่มขึ้นเล็กน้อยจากร้อยละ 2.29 ในปี 2561 ต้นทุนทางการเงินของกลุ่มบริษัทในปี 2562 คิดเป็นร้อยละ 0.47 ของรายได้จากการขาย คงที่จากปี 2561

ค่าใช้จ่ายภาษีเงินได้

ในปี 2562 กลุ่มบริษัทมีค่าใช้จ่ายภาษีเงินได้จำนวน 257.80 ล้านบาท เพิ่มขึ้นจำนวน 5.56 ล้านบาท หรือเพิ่มขึ้นร้อยละ 2.20 เปรียบเทียบกับค่าใช้จ่ายภาษีเงินได้ในปี 2561 จำนวน 252.24 ล้านบาท โดยมีสาเหตุจากค่าใช้จ่ายภาษีเงินได้รอดัดบัญชีเพิ่มขึ้นเมื่อเปรียบเทียบกับปี 2561

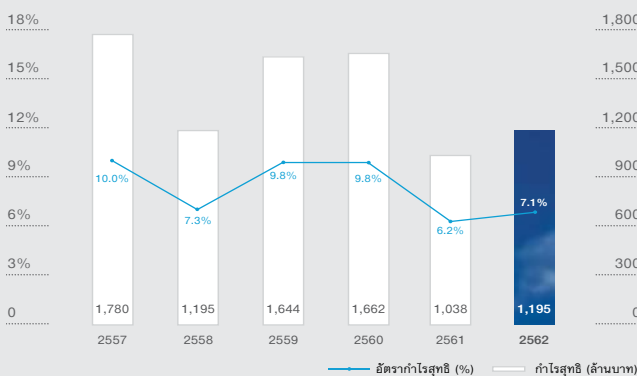


กำไรสุทธิ

ในปี 2562 กลุ่มบริษัทมีกำไรสุทธิ 1,195.45 ล้านบาท หรือคิดเป็น 0.95 บาทต่อหุ้น เพิ่มขึ้นจำนวน 157.48 ล้านบาท หรือเพิ่มขึ้นร้อยละ 15.17 จากปี 2561 ซึ่งมีผลการดำเนินงานกำไรสุทธิจำนวน 1,037.97 ล้านบาท โดยมีสาเหตุหลักจากรายได้จากการขายรวมเพิ่มขึ้น และส่วนแบ่งกำไรจากเงินลงทุนในบริษัทร่วมเพิ่มขึ้น เมื่อเปรียบเทียบกับปี 2561 กำไรสุทธิของกลุ่มบริษัทในปี 2562 คิดเป็นร้อยละ 7.09 ของรายได้จากการขาย เพิ่มขึ้นจากร้อยละ 6.24 ในปี 2561

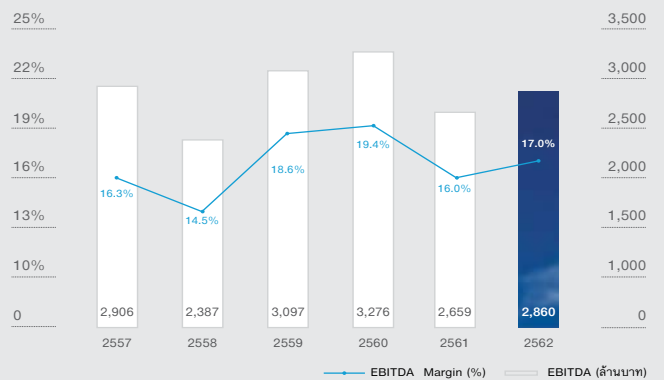
กำไรสุทธิและอัตรากำไรสุทธิ *

* อัตรากำไรสุทธิ = (กำไรสุทธิ / รายได้จากการขายรวม) x 100



กำไรก่อนหักค่าเสื่อม ดอกเบี้ย ภาษี และค่าตัดจำหน่าย (EBITDA)

ในปี 2562 กลุ่มบริษัทมีกำไรก่อนหักค่าเสื่อม ดอกเบี้ย ภาษี และค่าตัดจำหน่าย จำนวน 2,859.82 ล้านบาท เพิ่มขึ้นจำนวน 201.07 ล้านบาท หรือเพิ่มขึ้นร้อยละ 7.56 เมื่อเทียบกับปี 2561 จากการที่กลุ่มบริษัทมีรายได้จากการขายรวมเพิ่มขึ้น และส่วนแบ่งกำไรจากเงินลงทุนในบริษัทร่วมเพิ่มขึ้น ซึ่งทำให้ EBITDA Margin ในปี 2562 อยู่ที่ร้อยละ 16.96 เพิ่มขึ้นจากปี 2561 ที่ร้อยละ 15.97



อัตราผลตอบแทนผู้ถือหุ้น

ในปี 2562 กลุ่มบริษัทมีอัตราผลตอบแทนผู้ถือหุ้นที่ร้อยละ 9.08 เพิ่มขึ้นเล็กน้อยจากร้อยละ 8.37 ในปี 2561 จากประสิทธิภาพในการทำกำไรที่เพิ่มขึ้น ในขณะที่ประสิทธิภาพในการใช้สินทรัพย์ให้เกิดรายได้ลดลงเล็กน้อย และมีความเสี่ยงลดลงเล็กน้อย จากปี 2561 ดังนี้

DuPont Analysis	2560	2561	2562
อัตราผลตอบแทนผู้ถือหุ้น ¹⁵ (%)	14.55	8.37	9.08
อัตรากำไรจากการดำเนินงาน ¹² (%)	12.12	8.29	9.13
อัตรากำไรหมุนของสินทรัพย์ ¹⁸ (เท่า)	1.03	0.96	0.93
ตัวคูณความเสี่ยง (Equity Multiplier) (เท่า)	1.46	1.43	1.40

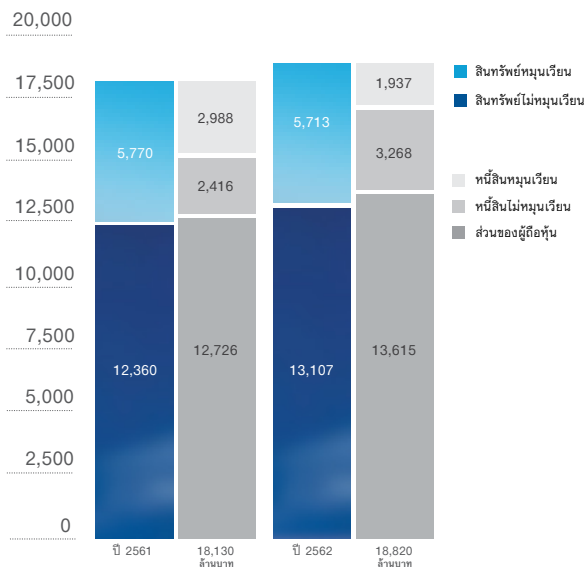
ฐานะทางการเงิน และความสามารถในการบริหารทรัพย์สิน

สินทรัพย์

ณ วันที่ 31 ธันวาคม 2562 กลุ่มบริษัทมีสินทรัพย์รวมจำนวน 18,820.10 ล้านบาท ประกอบด้วย สินทรัพย์หมุนเวียน 5,713.54 ล้านบาท คิดเป็นร้อยละ 30.36 ของสินทรัพย์รวม ที่ดิน อาคารและอุปกรณ์ 9,038.06 ล้านบาท คิดเป็นร้อยละ 48.02 ของสินทรัพย์รวม เงินลงทุนในบริษัทร่วม 2,891.82 ล้านบาท คิดเป็นร้อยละ 15.37 ของสินทรัพย์รวม ใก่ปฎิยาพันธ์และใก่พ้อแม่พันธ์ 538.29 ล้านบาท คิดเป็นร้อยละ 2.86 ของสินทรัพย์รวม อสังหาริมทรัพย์เพื่อการลงทุนและสินทรัพย์ไม่หมุนเวียนอื่น 638.38 ล้านบาท คิดเป็นร้อยละ 3.39 ของสินทรัพย์รวม

สินทรัพย์รวม ณ วันที่ 31 ธันวาคม 2562 เพิ่มขึ้น 690.43 ล้านบาท หรือเพิ่มขึ้นร้อยละ 3.81 จากสิ้นปี 2561 (ณ วันที่ 31 ธันวาคม 2561) เนื่องจาก ที่ดิน อาคารและอุปกรณ์ เพิ่มขึ้น 590.91 ล้านบาท และ เงินลงทุนในบริษัทร่วม เพิ่มขึ้น 204.30 ล้านบาท ในปี 2562 อัตราผลตอบแทนจากสินทรัพย์ของกลุ่มบริษัทอยู่ที่ร้อยละ 6.47 เพิ่มขึ้นจากร้อยละ 5.86 ในปี 2561

ฐานะทางการเงิน
(ล้านบาท)



ลูกหนี้การค้าและลูกหนี้อื่น

ในปี 2562 กลุ่มบริษัทมีการตั้งค่าเผื่อหนี้สงสัยจะสูญ จำนวน 33.92 ล้านบาท ลดลงเล็กน้อยจาก 35.36 ล้านบาท ในปี 2561 ค่าเผื่อหนี้สงสัยจะสูญยังอยู่ในระดับที่เหมาะสม ซึ่งคิดเป็นอัตรา ร้อยละ 3.95 ของลูกหนี้การค้าและตัวเงินรับรวม ระยะเวลาการเก็บหนี้เฉลี่ย 19 วัน ในปี 2562 ลดลงจาก 21 วัน ในปี 2561 อัตราส่วนหมุนเวียนลูกหนี้การค้า ในปี 2562 เท่ากับ 18.54 เท่า เพิ่มขึ้นจาก 17.11 เท่า ในปี 2561

สินค้าคงเหลือ

ในปี 2562 กลุ่มบริษัทมีสินค้าคงเหลือรวม 3,716.83 ล้านบาท เพิ่มขึ้นจำนวน 188.85 ล้านบาท หรือเพิ่มขึ้นร้อยละ 5.35 จากปี 2561 จากวัตถุดิบและเวชภัณฑ์เพิ่มขึ้น ระยะเวลาขายสินค้าเฉลี่ย ในปี 2562 เท่ากับ 5 วัน คงที่จากปี 2561 กลุ่มบริษัทมีค้าเผื่อมูลค่าสินค้าคงเหลือไม่เคลื่อนไหว จำนวน 2.88 ล้านบาท และค้าเผื่อมูลค่าสินค้าคงเหลือลดลงสิ้นปี จำนวน 12.02 ล้านบาท ซึ่งรวมคิดเป็นเพียงร้อยละ 0.40 ของสินค้าคงเหลือรวม แสดงให้เห็นถึงความสามารถในการบริหารสินค้าคงเหลือให้อยู่ในระดับที่เหมาะสม

ส่วนของผู้ถือหุ้น

ณ วันที่ 31 ธันวาคม 2562 กลุ่มบริษัทมีส่วนของผู้ถือหุ้นจำนวน 13,615.04 ล้านบาท เพิ่มขึ้น 888.85 ล้านบาท หรือเพิ่มขึ้นร้อยละ 6.98 จากสิ้นปี 2561 (ณ วันที่ 31 ธันวาคม 2561) เนื่องจากกลุ่มบริษัทมีกำไรสะสมเพิ่มขึ้นจำนวน 882.04 ล้านบาท ทำให้มูลค่าหุ้นทางบัญชีปี 2562 เท่ากับ 10.86 บาทต่อหุ้น เพิ่มขึ้นเล็กน้อยจาก 10.15 บาทต่อหุ้นในปี 2561


หนี้สิน

ณ วันที่ 31 ธันวาคม 2562 กลุ่มบริษัทมีหนี้สินรวมจำนวน 5,205.05 ล้านบาท ประกอบด้วย หนี้สินหมุนเวียน 1,937.02 ล้านบาท หรือคิดเป็นร้อยละ 37.21 ของหนี้สินรวม เงินกู้ยืมระยะยาวจากบุคคลที่เกี่ยวข้องกัน จำนวน 2,594.40 ล้านบาท หรือคิดเป็นร้อยละ 49.84 ของหนี้สินรวม ภาวะผูกพันผลประโยชน์พนักงาน จำนวน 551.45 ล้านบาท หรือคิดเป็นร้อยละ 10.59 ของหนี้สินรวม รายได้ค่าเช่ารับล่วงหน้า จำนวน 106.76 ล้านบาท หรือคิดเป็นร้อยละ 2.05 ของหนี้สินรวม และหนี้สินไม่หมุนเวียนอื่น จำนวน 15.43 ล้านบาท หรือคิดเป็นร้อยละ 0.30 ของหนี้สินรวม

หนี้สินรวม ณ วันที่ 31 ธันวาคม 2562 ลดลง 198.42 ล้านบาท หรือลดลงร้อยละ 3.67 จากสิ้นปี 2561 (ณ วันที่ 31 ธันวาคม 2561) จากการที่กลุ่มบริษัทมีเงินกู้ยืมระยะสั้นจากสถาบันการเงินลดลง จำนวน 550.00 ล้านบาท ทั้งนี้ เงินกู้ยืมระยะยาวและระยะสั้นของกลุ่มบริษัท เป็นการกู้ยืมในสกุลเงินบาทเท่านั้น ไม่มีเงินกู้ยืมสกุลเงินตราต่างประเทศ หนี้สินที่มีภาระดอกเบี้ยของกลุ่มบริษัท ณ วันที่ 31 ธันวาคม 2562 จำนวน 3,424.40 ล้านบาท หรือคิดเป็นร้อยละ 65.79 ของหนี้สินรวม

ในปี 2562 กลุ่มบริษัทมีเจ้าหนี้การค้าและเจ้าหนี้อื่นรวมจำนวน 982.01 ล้านบาท ลดลง 161.40 ล้านบาท หรือลดลงร้อยละ 14.12 จากปี 2561 อัตราส่วนหมุนเวียนเจ้าหนี้การค้าในปี 2562 เท่ากับ 17.94 เท่า ลดลงเล็กน้อยจาก 18.03 เท่า ในปี 2561 กลุ่มบริษัทมีระยะเวลาการชำระหนี้เฉลี่ย ในปี 2562 ที่ 20 วัน คงที่จากปี 2561

หนี้สินที่มีภาระดอกเบี้ย



สภาพคล่องและความเพียงพอของเงินทุน

กระแสเงินสด

ในปี 2562 กลุ่มบริษัทมีกระแสเงินสดสุทธิได้มาจากกิจกรรมการดำเนินงานเป็นจำนวน 2,013.25 ล้านบาท ลดลงจำนวน 464.79 ล้านบาท เมื่อเทียบกับปี 2561 ระยะเวลาหมุนเวียนเงินสด (Cash Cycle) ในปี 2562 อยู่ที่ 5 วัน ลดลงจาก 7 วันในปี 2561

กลุ่มบริษัทมีกระแสเงินสดใช้ไปในกิจกรรมการลงทุน จำนวน 1,757.92 ล้านบาท เพิ่มขึ้นจำนวน 382.82 ล้านบาท เมื่อเทียบกับปี 2561 โดยส่วนใหญ่เป็นการลงทุนในสินทรัพย์ถาวรจำนวน 1,263.64 ล้านบาท การลงทุนในไป๋ปุ๋ยภัณฑ์และไป๋พ่อแม่พันธุ์จำนวน 609.78 ล้านบาท

กลุ่มบริษัทมีกระแสเงินสดใช้ไปในกิจกรรมจัดหาเงินจำนวน 408.17 ล้านบาท ลดลงจำนวน 190.94 ล้านบาท เมื่อเทียบกับปี 2561 โดยส่วนใหญ่เป็นการจ่ายเงินปันผล จำนวน 313.41 ล้านบาท

ดังนั้น ณ วันสิ้นปี 2562 กลุ่มบริษัทมีเงินสดและรายการเทียบเท่าเงินสด จำนวน 1,087.26 ล้านบาท ลดลงจากปี 2561 จำนวน 152.83 ล้านบาท

สภาพคล่องทางการเงิน

ในปี 2562 กลุ่มบริษัทมีสภาพคล่องทางการเงินที่เหมาะสมเพียงพอต่อการดำเนินงาน และมีฐานะทางการเงินที่แข็งแกร่งเห็นได้จากอัตราส่วนสภาพคล่องตามงบการเงินรวม ณ วันที่ 31 ธันวาคม 2562 เท่ากับ 2.95 เท่า เพิ่มขึ้นจาก 1.93 เท่า ในปี 2561 อัตราส่วนสภาพคล่องหมุนเร็ว เท่ากับ 0.99 เท่า เพิ่มขึ้นจาก 0.72 เท่า ในปี 2561 อัตราส่วนสภาพคล่องกระแสเงินสด เท่ากับ 0.82 เท่า ลดลงเล็กน้อยจาก 0.83 เท่า ในปี 2561

ระยะเวลาครบกำหนดหนี้ระยะสั้นที่มีผลต่อสภาพคล่อง

ณ วันที่ 31 ธันวาคม 2562 กลุ่มบริษัทมีหนี้สินหมุนเวียนจำนวนรวม 1,937.02 ล้านบาท โดยเป็นเงินกู้ยืมระยะสั้นจากสถาบันการเงินจำนวน 830.00 ล้านบาท เจ้าหนี้การค้าและเจ้าหนี้อื่นจำนวน 982.01 ล้านบาท และหนี้สินหมุนเวียนอื่นจำนวน 125.01 ล้านบาท

สำหรับหนี้สินระยะสั้นที่จะครบกำหนดชำระในหนึ่งปีทั้งที่เป็นเจ้าหนี้การค้าและเงินกู้ยืมระยะสั้นและภาระดอกเบี้ยจ่ายนั้น กลุ่มบริษัทมีผลการดำเนินงานที่ดี มีสภาพคล่องเพียงพอ สามารถจ่ายชำระคืนได้จากกระแสเงินสดจากการดำเนินงาน และเงินทุนหมุนเวียนจากการดำเนินงาน ซึ่งจะเห็นได้จากอัตราส่วนสภาพคล่องเท่ากับ 2.95 เท่า อัตราส่วนหนี้สินที่มีภาระดอกเบี้ยต่อส่วนของผู้ถือหุ้นอยู่ในระดับต่ำเพียง 0.25 เท่า

กลุ่มบริษัทยังคงมีแหล่งเงินทุนกับสถาบันการเงินคงเหลือที่ยังไม่ได้ใช้ ทั้งที่เป็นวงเงินเบิกเกินบัญชีจำนวน 242.00 ล้านบาท เงินกู้ยืมระยะสั้น เลตเตอร์ออฟเครดิต ทรัสต์รีซีที แพ็คกิ้งเครดิตจำนวน 7,461.58 ล้านบาท และสัญญาซื้อขายเงินตราต่างประเทศล่วงหน้าจำนวน 1,268.24 ล้านบาท

โครงสร้างเงินทุน

กลุ่มบริษัทมีเสถียรภาพทางการเงินที่มั่นคง ณ วันที่ 31 ธันวาคม 2562 อัตราส่วนหนี้สินต่อส่วนของผู้ถือหุ้น (Debt to Equity Ratio) เท่ากับ 0.38 เท่า ลดลงเล็กน้อยจาก 0.42 เท่า ณ วันที่ 31 ธันวาคม 2561

หนี้สินที่มีภาระดอกเบี้ย ณ วันที่ 31 ธันวาคม 2562 จำนวน 3,424.40 ล้านบาท ลดลงเล็กน้อยจาก 3,440.00 ล้านบาท ณ วันที่ 31 ธันวาคม 2561 ดังนั้นอัตราส่วนหนี้สินที่มีภาระดอกเบี้ยต่อส่วนของผู้ถือหุ้นอยู่ในระดับต่ำ 0.25 เท่า ลดลงเล็กน้อยจาก 0.27 เท่า ในปี 2561 แสดงให้เห็นถึงโครงสร้างเงินทุนว่าอยู่ในระดับที่เหมาะสม

รายจ่ายลงทุนและแหล่งเงินทุน

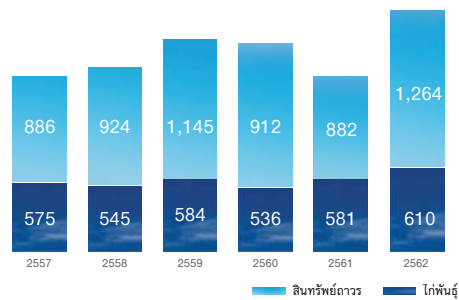
ในปี 2562 กลุ่มบริษัทมีรายจ่ายจากกิจกรรมการลงทุนเป็นจำนวน 1,757.92 ล้านบาท โดยมีการซื้อสินทรัพย์ถาวรจำนวน 1,263.64 ล้านบาท ลงทุนในโกปุ๋ยฯ พันธุ์และโกปุ๋ยแม่พันธุ์จำนวน 609.78 ล้านบาท

การลงทุนในปี 2562 เป็นการขยายฟาร์มเลี้ยงไก่เนื้อ โดยเงินลงทุนของกลุ่มบริษัท มาจากกระแสเงินสดจากการดำเนินงาน เงินทุนหมุนเวียน เงินกู้ยืมระยะสั้น และเงินกู้ยืมระยะยาว

ใน 3-5 ปี กลุ่มบริษัทมีแผนการขยายกำลังการผลิตไก่เนื้อทั้งวงจรรายต่อเนื่อง โดยเน้นการขยายการผลิตตั้งแต่ต้นน้ำ เพื่อเป็นรากฐานสำหรับการขยายธุรกิจในอนาคต กลุ่มบริษัทมีเป้าหมายที่จะขยายกำลังการผลิตเลี้ยงไก่เนื้อสู่ระดับ 380,000 ตัวต่อวัน อีกทั้งกลุ่มบริษัทอยู่ในระหว่างการก่อสร้างโรงงานแปรรูปเนื้อไก่แห่งใหม่ โดยจะมีกำลังการผลิตไก่ 150,000 ตัวต่อวัน และมีโครงการสร้างโรงงานแปรรูปปรุงสุกแห่งใหม่ ด้วยกำลังการผลิตไก่แปรรูปเพื่อส่งออกประมาณ 24,000 ตันต่อปี

โดยที่กลุ่มบริษัทตั้งงบลงทุนไว้ประมาณปีละ 1,200 - 1,500 ล้านบาท อย่างไรก็ตาม การลงทุนดังกล่าวอาจมีการปรับเปลี่ยนได้ตามสถานการณ์ที่เปลี่ยนแปลงไป

รายจ่ายลงทุน (ล้านบาท)



ภาวะผูกพันด้านหนี้สิน

หน่วย : ล้านบาท

ภาวะข้อผูกพัน	รวม	ระยะเวลาการชำระ			
		น้อยกว่า 1 ปี	1 – 3 ปี	3 – 5 ปี	มากกว่า 5 ปี
ภาวะผูกพันด้านหนี้สินระยะยาว	2,594.40	-	1,594.40	1,000.00	-
ภาวะผูกพันด้านสัญญาเช่าทางการเงิน	-	-	-	-	-
ภาวะผูกพันด้านสัญญาเช่าดำเนินการ	55.70	29.10	21.53	2.47	2.60
ภาวะผูกพันด้านการซื้อ	5.16	0.69	4.47	-	-
ภาวะผูกพันด้านหนี้สินอื่น ๆ	5.70	5.70	-	-	-
รวม	2,660.96	35.49	1,620.40	1,002.47	2.60

ปัจจัยหรือเหตุการณ์ที่จะมีผลต่อฐานะการเงินหรือการดำเนินงานในอนาคต

ความเสี่ยงที่อาจส่งผลกระทบต่อการดำเนินธุรกิจของกลุ่มบริษัท แบ่งออกเป็น 7 ด้าน ได้แก่ ความเสี่ยงด้านกลยุทธ์ ความเสี่ยงด้านการดำเนินงาน ความเสี่ยงด้านการเงิน ความเสี่ยงด้านกฎระเบียบ หรือกฎหมายที่เกี่ยวข้อง ความเสี่ยงด้านชื่อเสียงและภาพลักษณ์ ความเสี่ยงด้านอื่น ๆ และความเสี่ยงที่เกิดขึ้นใหม่ ซึ่งมีรายละเอียดในหัวข้อ ปัจจัยความเสี่ยง (รายงานประจำปี 2562 แบบบูรณาการ หน้า 60) ทั้งนี้ กลุ่มบริษัทมีการบริหารจัดการความเสี่ยงให้อยู่ในระดับที่เหมาะสมและยอมรับได้ ตามที่ได้ระบุไว้ในหัวข้อ การบริหารจัดการความเสี่ยง (รายงานประจำปี 2562 แบบบูรณาการ หน้า 120)



สรุปข้อมูลตามงบการเงินรวม

งบแสดงฐานะการเงินรวมของบริษัท จีเอฟพีที จำกัด (มหาชน) และบริษัทย่อย ณ วันที่ 31 ธันวาคม 2560 2561 และ 2562

	2560		2561		2562	
	ล้านบาท	ร้อยละ	ล้านบาท	ร้อยละ	ล้านบาท	ร้อยละ
เงินสดและรายการเทียบเท่าเงินสด	736.26	4.26	1,240.09	6.84	1,087.26	5.78
ลูกหนี้การค้าและลูกหนี้อื่น	1,013.27	5.87	974.80	5.38	889.86	4.73
สินค้าคงเหลือ	3,608.19	20.88	3,527.98	19.46	3,716.83	19.75
สินทรัพย์หมุนเวียนอื่น	14.10	0.08	27.15	0.15	19.60	0.10
รวมสินทรัพย์หมุนเวียน	5,371.82	31.09	5,770.02	31.83	5,713.54	30.36
เงินลงทุนในบริษัทร่วม	2,671.77	15.46	2,687.52	14.82	2,891.82	15.37
ไถ่ป่ายำพันธุ์	110.82	0.64	104.49	0.58	99.90	0.53
ไถ่พ่อแม่พันธุ์	366.22	2.12	396.12	2.18	438.39	2.33
อสังหาริมทรัพย์เพื่อการลงทุน	354.07	2.05	349.77	1.93	346.91	1.84
ที่ดิน อาคารและอุปกรณ์	8,017.76	46.40	8,447.16	46.59	9,038.06	48.02
สินทรัพย์ภาษีเงินได้รอการตัดบัญชี	297.63	1.72	275.85	1.52	180.28	0.96
สินทรัพย์ไม่หมุนเวียนอื่น	89.31	0.52	98.73	0.55	111.20	0.59
รวมสินทรัพย์ไม่หมุนเวียน	11,907.58	68.91	12,359.64	68.17	13,106.56	69.64
รวมสินทรัพย์	17,279.40	100.00	18,129.66	100.00	18,820.10	100.00
เงินกู้ยืมระยะสั้นจากสถาบันการเงิน	1,650.00	9.55	1,380.00	7.61	830.00	4.41
เงินกู้ยืมระยะสั้นจากบุคคลที่เกี่ยวข้องกัน	160.00	0.92	-	-	-	-
เจ้าหนี้การค้าและเจ้าหนี้อื่น	924.02	5.35	1,143.42	6.31	982.01	5.22
รายได้ค่าเช่ารับล่วงหน้าถึงกำหนดรับรู้ในหนึ่งปี	9.17	0.05	9.17	0.05	9.17	0.05
เงินกู้ยืมระยะยาวถึงกำหนดชำระภายในหนึ่งปี	66.70	0.39	300.00	1.66	-	-
หนี้สินหมุนเวียนอื่น	165.39	0.96	155.59	0.85	115.83	0.62
รวมหนี้สินหมุนเวียน	2,975.28	17.22	2,988.18	16.48	1,937.02	10.29
เงินกู้ยืมระยะยาวจากบุคคลที่เกี่ยวข้องกัน	1,700.00	9.84	1,760.00	9.71	2,594.40	13.79
ภาระผูกพันผลประโยชน์พนักงาน	384.97	2.23	520.12	2.87	551.45	2.93
รายได้ค่าเช่ารับล่วงหน้า	125.10	0.72	115.93	0.64	106.76	0.57
หนี้สินไม่หมุนเวียนอื่น	19.23	0.11	19.24	0.10	15.43	0.08
รวมหนี้สินไม่หมุนเวียน	2,229.30	12.90	2,415.29	13.32	3,268.03	17.36
รวมหนี้สิน	5,204.58	30.12	5,403.47	29.80	5,205.05	27.66
รวมส่วนของผู้ถือหุ้น	12,074.82	69.88	12,726.19	70.20	13,615.04	72.34
รวมหนี้สินและส่วนของผู้ถือหุ้น	17,279.40	100.00	18,129.66	100.00	18,820.10	100.00

งบกำไรขาดทุนเบ็ดเสร็จของบริษัท จีเอฟพีที จำกัด (มหาชน) และบริษัทย่อย
สำหรับปีสิ้นสุดวันที่ 31 ธันวาคม 2560 2561 และ 2562

	2560		2561		2562	
	ล้านบาท	ร้อยละ	ล้านบาท	ร้อยละ	ล้านบาท	ร้อยละ
รายได้จากการขาย	16,928.47	98.15	16,647.02	98.25	16,863.74	98.42
รายได้อื่น	318.24	1.85	296.85	1.75	270.64	1.58
รวมรายได้	17,246.71	100.00	16,943.87	100.00	17,134.38	100.00
ต้นทุนขาย	(14,150.92)	(82.05)	(14,263.56)	(84.18)	(14,443.47)	(84.30)
ค่าใช้จ่ายในการขายและบริหาร	(1,316.20)	(7.63)	(1,372.02)	(8.10)	(1,406.57)	(8.21)
รวมค่าใช้จ่าย	(15,467.12)	(89.68)	(15,635.58)	(92.28)	(15,850.04)	(92.50)
ส่วนแบ่งกำไรจากเงินลงทุนในบริษัทร่วม	272.02	1.58	71.13	0.42	255.90	1.49
กำไรก่อนต้นทุนทางการเงินและภาษีเงินได้	2,051.61	11.90	1,379.42	8.14	1,540.24	8.99
ต้นทุนทางการเงิน	(74.36)	(0.43)	(78.74)	(0.46)	(79.39)	(0.46)
ค่าใช้จ่ายภาษีเงินได้	(305.49)	(1.77)	(252.24)	(1.49)	(257.80)	(1.50)
กำไรหลังภาษีเงินได้	1,671.76	9.70	1,048.44	6.19	1,203.05	7.02
ส่วนที่เป็นของส่วนได้เสียที่ไม่มีอำนาจควบคุม	(9.57)	(0.06)	(10.47)	(0.06)	(7.60)	(0.04)
กำไรสุทธิ	1,662.19	9.64	1,037.97	6.13	1,195.45	6.98

งบกระแสเงินสดของบริษัท จีเอฟพีที จำกัด (มหาชน) และบริษัทย่อย
สำหรับปีสิ้นสุดวันที่ 31 ธันวาคม 2560 2561 และ 2562

	2560	2561	2562
	ล้านบาท	ล้านบาท	ล้านบาท
เงินสดสุทธิได้มาจากกิจกรรมดำเนินงาน	2,455.45	2,478.04	2,013.25
เงินสดสุทธิใช้ไปในกิจกรรมลงทุน	(1,349.86)	(1,375.10)	(1,757.92)
เงินสดสุทธิใช้ไปในกิจกรรมจัดหาเงิน	(680.20)	(599.11)	(408.17)
เงินสดและรายการเทียบเท่าเงินสดเพิ่มขึ้น (ลดลง)	425.39	503.83	(152.84)
เงินสดและรายการเทียบเท่าเงินสด ณ วันต้นปี	310.87	736.26	1,240.10
เงินสดและรายการเทียบเท่าเงินสด ณ วันสิ้นปี	736.26	1,240.09	1,087.26

อัตราส่วนทางการเงินที่สำคัญสำหรับการเงินรวมของบริษัท จีเอฟพีที จำกัด (มหาชน) และบริษัทย่อย ณ วันที่ 31 ธันวาคม 2560 2561 และ 2562

	2560	2561	2562
อัตราส่วนสภาพคล่อง			
อัตราส่วนสภาพคล่อง ¹ (เท่า)	1.81	1.93	2.95
อัตราส่วนสภาพคล่องหมุนเร็ว ² (เท่า)	0.57	0.72	0.99
อัตราส่วนสภาพคล่องกระแสเงินสด ³ (เท่า)	0.80	0.83	0.82
อัตราส่วนหมุนเวียนลูกหนี้การค้า ⁴ (เท่า)	17.78	17.11	18.54
ระยะเวลาเก็บหนี้เฉลี่ย ⁵ (วัน)	20	21	19
อัตราส่วนหมุนเวียนสินค้าคงเหลือ ⁶ (เท่า)	70.75	66.25	69.01
ระยะเวลาขายสินค้าเฉลี่ย ⁷ (วัน)	5	5	5
อัตราส่วนหมุนเวียนเจ้าหนี้การค้า ⁸ (เท่า)	20.43	18.03	17.94
ระยะเวลาชำระหนี้เฉลี่ย ⁹ (วัน)	18	20	20
Cash Cycle ¹⁰ (วัน)	8	7	5
อัตราส่วนแสดงความสามารถในการทำกำไร			
อัตรากำไรขั้นต้น ¹¹ (%)	16.41	14.32	14.35
อัตรากำไรจากการดำเนินงาน ¹² (%)	12.12	8.29	9.13
อัตราส่วนเงินสดต่อการทำกำไร ¹³ (%)	119.70	179.64	130.71
อัตรากำไรสุทธิ ¹⁴ (%)	9.64	6.13	6.98
อัตราผลตอบแทนผู้ถือหุ้น ¹⁵ (%)	14.55	8.37	9.08
อัตราส่วนแสดงประสิทธิภาพในการดำเนินงาน			
อัตราผลตอบแทนจากสินทรัพย์ ¹⁶ (%)	9.94	5.86	6.47
อัตราผลตอบแทนจากสินทรัพย์ถาวร ¹⁷ (%)	24.86	18.97	19.62
อัตราการหมุนของสินทรัพย์ ¹⁸ (เท่า)	1.03	0.96	0.93
อัตราส่วนวิเคราะห์นโยบายทางการเงิน			
อัตราส่วนหนี้สินต่อส่วนของผู้ถือหุ้น ¹⁹ (เท่า)	0.43	0.42	0.38
อัตราส่วนหนี้สินที่มีภาระดอกเบี้ยต่อส่วนของผู้ถือหุ้น ²⁰ (เท่า)	0.30	0.27	0.25
อัตราส่วนความสามารถชำระดอกเบี้ย ²¹ (เท่า)	22.22	23.09	19.27
อัตราส่วนความสามารถชำระภาระผูกพัน ²² (เท่า)	0.19	0.24	0.25
อัตราการจ่ายเงินปันผล ²³ (%)	117.46	81.13	N/A *

หมายเหตุ :

- 1) อัตราส่วนสภาพคล่อง = สินทรัพย์หมุนเวียน / หนี้สินหมุนเวียน
- 2) อัตราส่วนสภาพคล่องหมุนเร็ว = (เงินสดและรายการเทียบเท่าเงินสด + เงินลงทุนชั่วคราว + ลูกหนี้การค้าสุทธิ) / หนี้สินหมุนเวียน
- 3) อัตราส่วนสภาพคล่องกระแสเงินสด = กระแสเงินสดจากการดำเนินงาน / หนี้สินหมุนเวียนเฉลี่ย
- 4) อัตราส่วนหมุนเวียนลูกหนี้การค้า = ขายสุทธิ / ลูกหนี้การค้าก่อนหนี้สงสัยจะสูญ + ตัวเงินรับการค้า (เฉลี่ย)
- 5) ระยะเวลาเก็บหนี้เฉลี่ย = 360 / อัตราส่วนหมุนเวียนลูกหนี้การค้า
- 6) อัตราส่วนหมุนเวียนสินค้าคงเหลือ = ต้นทุนขาย / สินค้าคงเหลือ (เฉลี่ย)
- 7) ระยะเวลาขายสินค้าเฉลี่ย = 360 / อัตราส่วนหมุนเวียนสินค้าคงเหลือ
- 8) อัตราส่วนหมุนเวียนเจ้าหนี้การค้า = ต้นทุนขาย / เจ้าหนี้การค้า (เฉลี่ย)
- 9) ระยะเวลาชำระหนี้เฉลี่ย = 360 / อัตราส่วนหมุนเวียนเจ้าหนี้การค้า
- 10) Cash Cycle = ระยะเวลาเก็บหนี้เฉลี่ย + ระยะเวลาขายสินค้าเฉลี่ย - ระยะเวลาชำระหนี้เฉลี่ย
- 11) อัตรากำไรขั้นต้น = (กำไรขั้นต้น / ขายสุทธิ) x 100
- 12) อัตรากำไรจากการดำเนินงาน = (กำไรจากการดำเนินงาน / ขายสุทธิ) x 100
- 13) อัตราส่วนเงินสดต่อการทำกำไร = (กระแสเงินสดจากการดำเนินงาน / กำไรจากการดำเนินงาน) x 100
- 14) อัตรากำไรสุทธิ = (กำไรสุทธิ / รายได้รวม) x 100
- 15) อัตราผลตอบแทนผู้ถือหุ้น = (กำไรสุทธิ / ส่วนของผู้ถือหุ้น (เฉลี่ย)) x 100
- 16) อัตราผลตอบแทนจากสินทรัพย์ = (กำไรสุทธิ / สินทรัพย์รวม (เฉลี่ย)) x 100
- 17) อัตราผลตอบแทนจากสินทรัพย์ถาวร = ((กำไรสุทธิ + ค่าเสื่อมราคา) / สินทรัพย์ถาวรสุทธิ (เฉลี่ย)) x 100
- 18) อัตราการหมุนของสินทรัพย์ = รายได้รวม / สินทรัพย์รวม (เฉลี่ย)
- 19) อัตราส่วนหนี้สินต่อส่วนของผู้ถือหุ้น = หนี้สินรวม / ส่วนของผู้ถือหุ้น
- 20) อัตราส่วนหนี้สินที่มีภาระดอกเบี้ยต่อส่วนของผู้ถือหุ้น = หนี้สินที่มีภาระดอกเบี้ย / ส่วนของผู้ถือหุ้น
- 21) อัตราส่วนความสามารถชำระดอกเบี้ย = (กระแสเงินสดจากการดำเนินงาน + ดอกเบี้ยจ่ายจากการดำเนินงาน + ภาษี) / ดอกเบี้ยจ่ายจากการดำเนินงานและลงทุน
- 22) อัตราส่วนความสามารถชำระภาระผูกพัน = กระแสเงินสดจากการดำเนินงาน / (การจ่ายชำระหนี้สิน + รายจ่ายลงทุน + ซื้อสินทรัพย์ + เงินปันผลจ่าย)
- 23) อัตราการจ่ายเงินปันผล = (เงินปันผล / กำไรสุทธิตามงบการเงินเฉพาะกิจการ) x 100
* อัตราการจ่ายเงินปันผลปี 2562 ขึ้นอยู่กับการพิจารณาอนุมัติจากที่ประชุมสามัญผู้ถือหุ้น ประจำปี 2563

การตลาดและภาวะการแข่งขัน

สรุปภาวะธุรกิจการผลิตไก่เนื้อปี 2562 และแนวโน้มปี 2563

สถานการณ์ในปี 2562

ภาวะการผลิต

ในปี 2562 ประเทศผู้นำในการผลิตไก่เนื้อส่วนใหญ่สามารถขยายการผลิตเพิ่มขึ้น โดยเป็นผลเนื่องมาจากความต้องการบริโภคผลิตภัณฑ์เนื้อไก่ที่เพิ่มขึ้นทดแทนเนื้อสัตว์ประเภทอื่น เนื่องจากเนื้อไก่เป็นอาหารโปรตีนที่มีราคาถูกและมีไขมันต่ำกว่า ประกอบกับความต้องการบริโภคเนื้อไก่ในประเทศจีนที่เพิ่มขึ้น เพื่อทดแทนเนื้อสุกรที่มีปัญหาโรคระบาดจนอุปทานลดลงเป็นจำนวนมาก นอกจากนี้ความต้องการบริโภคที่ยังขยายตัวได้ดีในประเทศอินเดียและกลุ่มสหภาพยุโรปก็เป็นปัจจัยผลักดันให้กลุ่มประเทศเหล่านี้เพิ่มการผลิตมากขึ้น และยังทำให้เกิดความต้องการนำเข้าผลิตภัณฑ์เนื้อไก่จากต่างประเทศด้วย

ในปี 2562 ปริมาณผลผลิตไก่เนื้อของโลกมีประมาณ 99.57¹ ล้านตัน เพิ่มขึ้นจากปี 2561 ร้อยละ 4.19 โดยสหรัฐอเมริกา ยังคงเป็นประเทศผู้ผลิตไก่เนื้อรายใหญ่ที่สุดของโลก ตามมาด้วย จีน บราซิล และสหภาพยุโรป ตามลำดับ

ประเทศสหรัฐอเมริกาผลิตไก่เนื้อในปี 2562 ได้ประมาณ 19.82¹ ล้านตัน เพิ่มขึ้นจากปี 2561 ร้อยละ 2.39 ในขณะที่จีนซึ่งเป็นผู้ผลิตรายใหญ่อันดับ 2 มีปริมาณผลผลิตไก่เนื้อราว 13.80¹ ล้านตัน เพิ่มขึ้นจากปี 2561 ร้อยละ 17.95 ส่วนบราซิลซึ่งเป็นผู้ผลิตอันดับรองลงมาผลิตไก่เนื้อได้ประมาณ 13.64¹ ล้านตัน เพิ่มขึ้นจากปี 2561 ร้อยละ 2.10 ในขณะที่กลุ่มประเทศสหภาพยุโรปซึ่งเป็นผู้ผลิตรายใหญ่อันดับ 4 นั้น ผลิตได้เพิ่มขึ้นจากปี 2561 ร้อยละ 1.63 คือ ผลิตได้ประมาณ 12.46¹ ล้านตัน

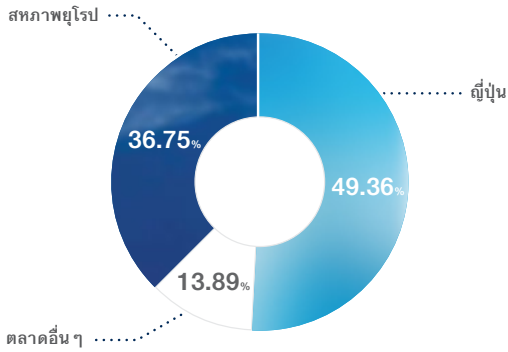
ปริมาณการผลิตไก่เนื้อของไทยในปี 2562 มีแนวโน้มเพิ่มขึ้นจากปี 2561 โดยคาดว่าปริมาณการเลี้ยงไก่เนื้อจะมีประมาณ 1,684.26² ล้านตัว คิดเป็นปริมาณผลผลิต 2.49² ล้านตัน เพิ่มขึ้นจากปี 2561 ราวร้อยละ 5.63 ปริมาณการผลิตที่เพิ่มขึ้นนี้ส่วนหนึ่งเพื่อตอบสนองความต้องการที่เพิ่มขึ้นทั้งจากตลาดภายในประเทศ และตลาดต่างประเทศ โดยเฉพาะอย่างยิ่งความต้องการจากประเทศจีนที่เพิ่มสูงขึ้นมาก เพื่อบริโภคทดแทนเนื้อสุกรที่ประสบปัญหาโรคระบาดร้ายแรง ประกอบกับการที่ประเทศไทยปลอดจากการระบาดใช้หวัดนกทำให้ตลาดส่งออกขยายตัวได้อย่างต่อเนื่อง



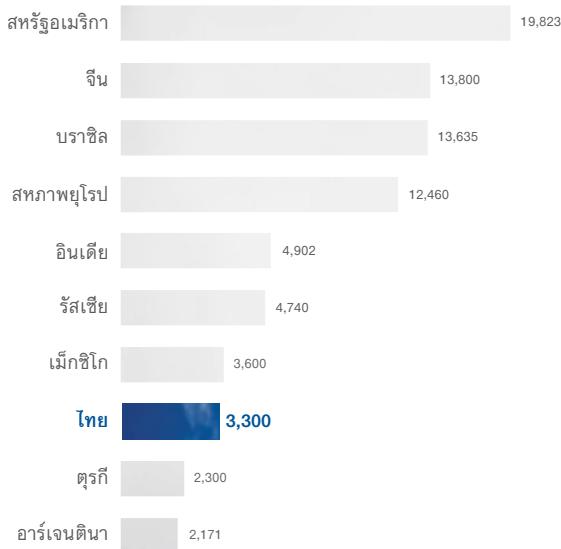
¹ USDA Publications; Livestock and Poultry: World Markets and Trade October 10, 2019

² รายงานสถานการณ์สินค้าเกษตรที่สำคัญและแนวโน้มปี 2563, สำนักวิจัยเศรษฐกิจการเกษตร สำนักงานเศรษฐกิจการเกษตร; <http://www.oae.go.th/assets/portals/1/files/trend2563-Final-Download.pdf>

การส่งออกผลิตภัณฑ์เนื้อไก่ของไทยในปี 2562



ปริมาณการผลิตไก่เนื้อของโลกในปี 2562



ที่มา : USDA Publications; Livestock and Poultry: World Markets and Trade October 10, 2019

ปริมาณผลผลิตไก่เนื้อในประเทศในปี 2562

2,490,000 ตัน

ปริมาณการเลี้ยงไก่เนื้อในปี 2562

1,684 ล้านตัว

มูลค่าการส่งออกรวมในปี 2562

111,540 ล้านบาท

ปริมาณการผลิตเนื้อไก่ของไทยในปี 2562

+5.63%

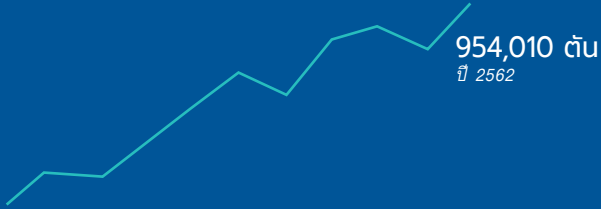
ปริมาณการผลิตและการบริโภคเนื้อไก่ภายในประเทศไทย

ปี	ผลผลิต (ล้านตัว)	ผลผลิต (ตัน)	เปลี่ยนแปลง (ร้อยละ)	บริโภค (ตัน)	เปลี่ยนแปลง (ร้อยละ)
2558	1,361.91	1,884,010	5.48	1,262,236	1.75
2559	1,460.67	1,990,162	5.63	1,300,053	3.00
2560	1,433.09	2,027,529	1.88	1,269,159	(2.38)
2561	1,594.47	2,356,121	16.21	1,516,693	19.50
2562 (E)	1,684.26	2,488,795	5.63	1,588,795	4.75
2563 (F)	1,801.80	2,696,468	8.34	1,696,468	6.78

ที่มา : รายงานสถานการณ์สินค้าเกษตรที่สำคัญและแนวโน้ม ปี 2563, สำนักวิจัยเศรษฐกิจการเกษตร สำนักงานเศรษฐกิจการเกษตร
หมายเหตุ : ปี 2562 เป็นค่าประมาณการ, ปี 2563 เป็นค่าพยากรณ์

ปริมาณการส่งออกผลิตภัณฑ์เนื้อไก่ของไทย
เติบโต

มากกว่า **3** เท่า



296,957 ตัน
ปี 2549 (หลังเหตุการณ์ไข้หวัดนก)

การส่งออกผลิตภัณฑ์เนื้อไก่ของไทยในปี 2562

954,010 ตัน



แคนาดา



ตลาดส่งออกผลิตภัณฑ์เนื้อไก่สดแช่แข็ง



ตลาดส่งออกผลิตภัณฑ์เนื้อไก่ปรุงสุก

อันดับ



ผู้ส่งออกผลิตภัณฑ์เนื้อไก่ในปี 2562

ภาวะการตลาด

ตลาดในประเทศ

แม้ว่าอัตราเติบโตทางเศรษฐกิจของประเทศไทยในปี 2562 จะไม่สูงมากนัก ซึ่งส่วนหนึ่งเป็นจากผลของการที่ราคาสินค้าเกษตรซึ่งเป็นรายได้ของคนส่วนใหญ่ยังไม่ฟื้นตัวเท่าที่ควร แต่ปริมาณความต้องการบริโภคผลิตภัณฑ์เนื้อไก่ในประเทศไทยก็ยังสามารถปรับสูงขึ้นได้ โดยในปี 2562 ประเทศไทยมีการบริโภคผลิตภัณฑ์เนื้อไก่ในประเทศประมาณ 1.59² ล้านตัน เพิ่มขึ้นจากปี 2561 ร้อยละ 4.75

ปริมาณความต้องการบริโภคผลิตภัณฑ์เนื้อไก่ในประเทศไทยที่ยังเพิ่มขึ้นนี้ ส่วนหนึ่งมีสาเหตุเนื่องมาจากการที่ราคาเนื้อไก่ไม่สูงมากเมื่อเทียบกับผลิตภัณฑ์เนื้อสัตว์ชนิดอื่น ๆ โดยเฉพาะเนื้อสุกร นอกจากนี้ความใส่ใจในสุขภาพของผู้บริโภคจำนวนมากทำให้มีแนวโน้มว่าจะเลือกสรรบริโภคอาหารประเภทเนื้อสัตว์ที่มีไขมันต่ำ เช่น เนื้อไก่ มากขึ้น ประกอบกับการเติบโตของธุรกิจฟาสต์ฟู้ดซึ่งส่วนหนึ่งต้องใช้ผลิตภัณฑ์เนื้อไก่เป็นวัตถุดิบ และการเติบโตของธุรกิจการท่องเที่ยวก็มีส่วนช่วยทำให้ปริมาณความต้องการบริโภคผลิตภัณฑ์เนื้อไก่ภายในประเทศเพิ่มสูงขึ้นในอัตราที่น่าพอใจ

² รายงานสถานการณ์สินค้าเกษตรที่สำคัญและแนวโน้มปี 2563, สำนักวิจัยเศรษฐกิจการเกษตร สำนักงานเศรษฐกิจการเกษตร; <http://www.oae.go.th/assets/portals/1/files/trend2563-Final-Download.pdf>



การส่งออก

การส่งออกผลิตภัณฑ์เนื้อไก่ของไทยในปี 2562 มีปริมาณรวมทั้งสิ้นประมาณ 954,010³ ตัน เพิ่มขึ้นจากปี 2561 ร้อยละ 6.93 และคิดเป็นมูลค่าการส่งออกรวมราว 111,540³ ล้านบาท อัตราการเพิ่มขึ้นนี้สูงขึ้นไม่มากเมื่อเทียบกับอัตราเพิ่มร้อยละ 11.33 ในปี 2561 เนื่องจากการส่งออกไปยังสหภาพยุโรปลดลง ในขณะที่การส่งออกไปญี่ปุ่นลดลงเล็กน้อย โดยส่วนหนึ่งเป็นผลจากการแข็งค่าของเงินบาทซึ่งทำให้ความได้เปรียบในการแข่งขันของเนื้อไก่จากประเทศไทยลดลงเมื่อเทียบกับคู่แข่งอย่างเช่น บราซิล นอกจากนี้ความไม่แน่นอนจากผลของการที่อังกฤษจะออกจากสหภาพยุโรป (BREXIT) ก็กระทบต่อการส่งออกไปยังตลาดสำคัญแห่งนั้นด้วย

ในด้านของตลาดส่งออกนั้น ญี่ปุ่นเป็นตลาดส่งออกผลิตภัณฑ์เนื้อไก่ที่สำคัญที่สุด โดยในปี 2562 ประเทศไทยส่งออกผลิตภัณฑ์เนื้อไก่ไปยังญี่ปุ่นประมาณ 437,819³ ตัน ซึ่งลดลงเล็กน้อยประมาณร้อยละ 0.58 เมื่อเทียบกับปีที่ผ่านมา ส่วนตลาดสหภาพยุโรปซึ่งเป็นตลาดอันดับ 2 ของไทยนั้น การส่งออกในปี 2562 มีปริมาณ

ราว 320,466³ ตัน ซึ่งลดลงจากปีที่ผ่านมาร้อยละ 2.26 ทั้งนี้ เป็นผลมาจากการที่สหภาพยุโรปยังไม่ขยายโควตาการนำเข้าให้กับประเทศไทยและการแข่งขันที่เพิ่มขึ้นจากประเทศยุโรปตะวันออก

นอกจากตลาดหลักทั้ง 2 แล้ว การส่งออกไปยังตลาดอื่นๆ เช่น จีน เกาหลีใต้ ฮ่องกง มาเลเซีย และแคนาดา เป็นต้น มีปริมาณการส่งออกในปี 2562 ประมาณ 195,725³ ตัน เพิ่มขึ้นถึงร้อยละ 57.94 เมื่อเทียบกับปีที่ผ่านมา ทั้งนี้ เนื่องจากการยอมรับในมาตรฐานผลิตภัณฑ์จากประเทศไทยและความเชื่อมั่นว่าเป็นผลิตภัณฑ์ที่ปลอดภัยจากไข้หวัดนก นอกจากนี้ การขยายตัวเพิ่มขึ้นของการส่งออกไปประเทศจีนซึ่งมีความต้องการบริโภคเนื้อไก่ทดแทนเนื้อสุกรที่อุปทานลดลงไปมากจากโรคระบาดก็มีส่วนสำคัญทำให้ตลาดส่งออกนอกเหนือจากญี่ปุ่นและสหภาพยุโรปเติบโตได้ค่อนข้างมาก

³ สมาคมผู้ผลิตไก่เพื่อการส่งออก; <http://www.thaipoultry.org/welcome.php?p=exportStatic>

แนวโน้มปี 2563

ภาวะการผลิต

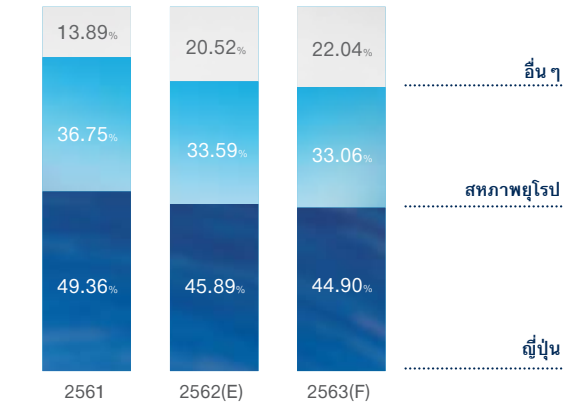
ปริมาณการผลิตไก่เนื้อของไทยในปี 2563 มีแนวโน้มเพิ่มขึ้นจากปี 2562 โดยคาดว่าปริมาณการเลี้ยงไก่เนื้อจะมีประมาณ 1,801.80³ ล้านตัว คิดเป็นปริมาณผลผลิตราว 2.70³ ล้านตัน เพิ่มขึ้นจากปี 2562 ร้อยละ 6.98 เนื่องจากการคาดการณ์ว่าภาวะเศรษฐกิจไทยและเศรษฐกิจโลกมีแนวโน้มจะเติบโตดีขึ้นเล็กน้อยจากปีก่อน การเติบโตทางเศรษฐกิจแม้จะไม่สูงมากนักก็เพียงพอจะทำให้การบริโภคทั้งภายในและต่างประเทศขยายตัวได้พอสมควร นอกจากนี้ศักยภาพการแข่งขันที่สูงของผลิตภัณฑ์จากประเทศไทยในตลาดต่างประเทศก็น่าจะทำให้สามารถส่งออกได้ดีขึ้นด้วย อย่างไรก็ตาม มีอุปสรรคและความเสี่ยงหลายประการที่อาจก่อให้เกิดผลกระทบต่อการผลิตและทำให้ผลผลิตลดลงต่ำกว่าที่คาดการณ์ โดยเฉพาะอย่างยิ่งปัญหาการแข่งขันและกีดกันทางการค้าในตลาดต่างประเทศ นอกจากนี้การที่เศรษฐกิจภายในอาจไม่มีเสถียรภาพเพียงพอและการแข็งค่าของเงินบาทก็อาจก่อให้เกิดผลทางลบต่ออุตสาหกรรมการเลี้ยงไก่เนื้อได้

ภาวะการตลาด

การคาดการณ์ว่าภาวะเศรษฐกิจของประเทศไทยในปี 2563 จะสามารถขยายตัวได้ดีกว่าปี 2562 แม้ว่าจะไม่สูงนัก แต่ก็น่าที่จะทำให้ตลาดของผลิตภัณฑ์เนื้อไก่ภายในประเทศสามารถเติบโตขึ้นได้พอสมควร ทั้งนี้ เพราะโดยปกติแล้วผลิตภัณฑ์เนื้อไก่จะเป็นทางเลือกหนึ่งที่ดีที่สุดสำหรับผู้บริโภคที่ต้องการอาหารที่มีคุณค่าและราคาเหมาะสมกับค่าครองชีพ นอกจากนี้การขยายตัวของการท่องเที่ยว ซึ่งได้มีการส่งเสริมอย่างจริงจังและต่อเนื่องก็ทำให้เกิดความต้องการผลิตภัณฑ์เนื้อไก่แปรรูปประเภทต่างๆ มากขึ้นด้วย ทั้งนี้ คาดว่าการบริโภคภายในประเทศในปี 2563 จะมีปริมาณราว 1.70³ ล้านตัน เพิ่มขึ้นจากจากปี 2562 ประมาณร้อยละ 8.34

ส่วนในด้านตลาดต่างประเทศของผลิตภัณฑ์ไก่เนื้อในปี 2563 นั้น ยังมีโอกาสที่จะขยายตัวได้ต่อเนื่อง โดยคาดว่าจะมีปริมาณส่งออกจะเพิ่มขึ้นร้อยละ 2.72 จาก 954,010³ ตันในปี 2562 เป็นประมาณ 980,000³ ตัน ในปี 2563 ปัจจัยเกื้อหนุนให้การส่งออกยังคงมีแนวโน้มขยายตัวได้ต่อไปก็คือ ภาวะเศรษฐกิจโลกที่คาดว่าจะมีเสถียรภาพมากขึ้น นอกจากนี้การที่ผลิตภัณฑ์เนื้อไก่จากประเทศไทยได้รับความเชื่อถือในเรื่องความปลอดภัยด้านอาหารก็ช่วยทำให้ประเทศไทยสามารถส่งออกได้สดชื่นแข็งไปยังตลาดต่างๆ และได้รับการตอบรับเป็นอย่างดี

สัดส่วนการส่งออกผลิตภัณฑ์เนื้อไก่ของไทยในตลาดต่างประเทศ เปรียบเทียบระหว่างปี 2561 - 2563



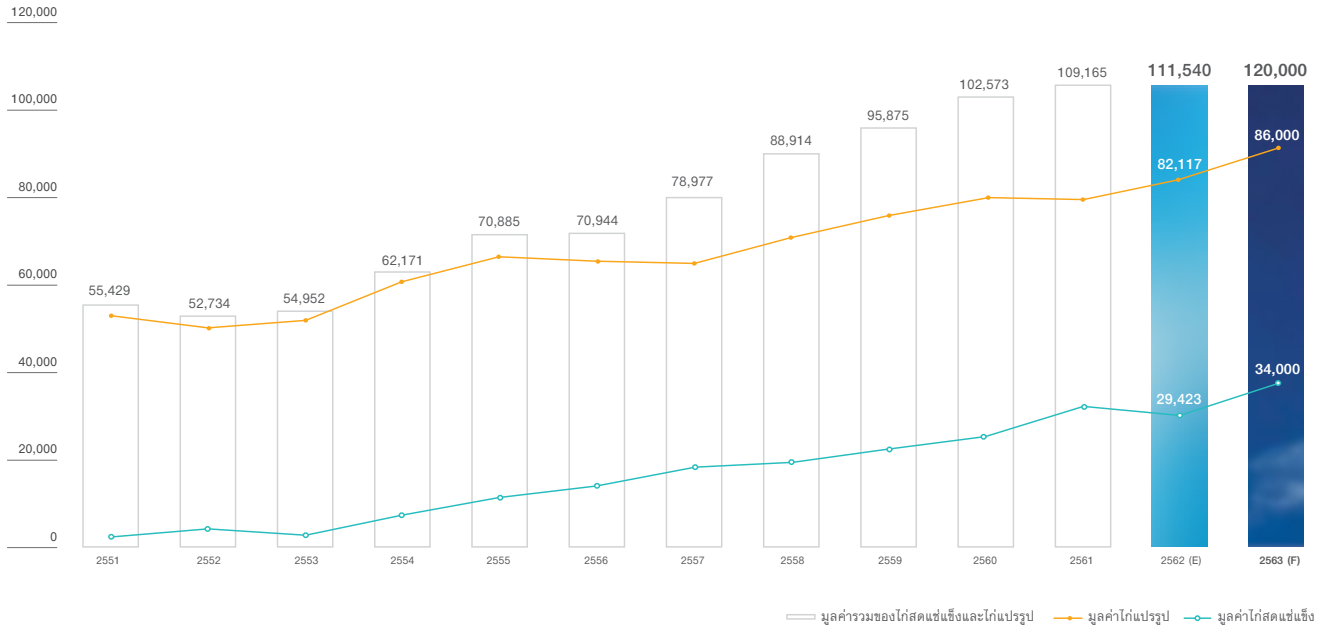
ที่มา: สมาคมผู้ผลิตไก่เพื่อส่งออกไทย



² รายงานสถานการณ์สินค้าเกษตรที่สำคัญและแนวโน้มปี 2563, สำนักวิจัยเศรษฐกิจการเกษตร สำนักงานเศรษฐกิจการเกษตร; <http://www.oae.go.th/assets/portals/1/files/trend2563-Final-Download.pdf>
³ สมาคมผู้ผลิตไก่เพื่อการส่งออก; <http://www.thaipoultry.org/welcome.php?p=exportStatic>

มูลค่าการส่งออกผลิตภัณฑ์เนื้อไก่ของไทยเปรียบเทียบกับเชิงกราฟ (มูลค่าส่งออก)

มูลค่า : ล้านบาท



ปริมาณและมูลค่าการส่งออกผลิตภัณฑ์เนื้อไก่ของไทย

ปริมาณ: ตัน มูลค่า: ล้านบาท

ปี	ไก่สดแช่แข็ง		ไก่แปรรูป		รวม	
	ปริมาณ	มูลค่า	ปริมาณ	มูลค่า	ปริมาณ	มูลค่า
2547	26,137	1,725	191,739	22,408	217,876	24,133
2548	96	6	265,023	30,478	265,119	30,484
2549	2,662	97	294,295	35,742	296,957	35,839
2550	11,052	522	322,471	36,791	333,523	37,313
2551	14,367	862	387,127	54,567	401,494	55,429
2552	18,260	1,242	378,809	51,492	397,069	52,734
2553	17,054	1,147	418,005	53,805	435,059	54,952
2554	27,258	1,881	435,267	60,290	462,525	62,171
2555	89,411	6,491	462,951	64,394	552,362	70,885
2556	89,092	7,776	436,590	63,168	525,682	70,944
2557	154,759	15,653	424,707	63,324	579,466	78,977
2558	215,045	19,655	466,028	69,259	681,073	88,914
2559	240,123	21,341	502,846	74,534	742,969	95,875
2560	252,666	24,084	548,705	78,489	801,371	102,573
2561	325,312	30,768	566,842	78,397	892,154	109,165
2562 (E)	353,328	29,423	600,682	82,117	954,010	111,540
2563 (F)	360,000	34,000	620,000	86,000	980,000	120,000

ที่มา: สมาคมผู้ผลิตไก่เพื่อส่งออกไทย
หมายเหตุ : ปี 2562 เป็นค่าประมาณการ, ปี 2563 เป็นค่าพยากรณ์

ปัจจัยต่อการขยายตัวของตลาดผลิตภัณฑ์ไก่เนื้อ

อย่างไรก็ตาม ตลาดผลิตภัณฑ์ไก่เนื้อในปี 2563 จะขยายตัวได้จริงเพียงใดนั้น ขึ้นกับปัจจัยหลายประการที่อาจส่งผลกระทบต่อผลทั้งทางบวกและทางลบต่อการขยายตัวนี้ ได้แก่

ปัจจัยทางบวก	ปัจจัยทางลบ
<ul style="list-style-type: none"> > การที่ผู้เลี้ยงไก่ในจีนขยายการผลิตได้ไม่เพียงพอต่อความต้องการต้องนำเข้าผลิตภัณฑ์เนื้อไก่จากประเทศไทยเพิ่มขึ้นมากในปี 2562 นอกจากจะทำให้โอกาสการส่งออกผลิตภัณฑ์เนื้อไก่ของไทยแจ่มใสขึ้นแล้ว ยังทำให้หมดความกังวลเรื่องการแข่งขันจากจีนอีกด้วย > ถ้าหากการออกจากสหภาพยุโรปของอังกฤษ (BREXIT) เป็นไปได้ด้วยดี จะช่วยให้การส่งออกไก่แปรรูปของไทยซึ่งถูกจำกัดโดยโควตาของสหภาพยุโรปสามารถส่งออกไปยังอังกฤษได้โดยไม่ถูกจำกัดด้วยโควตาของสหภาพยุโรป และยังทำให้ไทยสามารถส่งออกไปยังประเทศอื่นในสหภาพยุโรปภายใต้โควตาได้เพิ่มขึ้นด้วย > นโยบายด้านการนำเข้าวัตถุดิบอาหารสัตว์ของรัฐบาลที่ค่อนข้างชัดเจนและไม่เปลี่ยนแปลงมากนัก ช่วยให้ผู้ที่ทำธุรกิจการเลี้ยงไก่เนื้อโดยเฉพาะธุรกิจขนาดใหญ่ครบวงจรสามารถคาดการณ์และวางแผนเกี่ยวกับต้นทุนการผลิตได้อย่างมีประสิทธิภาพ > ประสิทธิภาพในการจัดการกับปัญหาการระบาดของไข้หวัดนกและระบบการผลิตเพื่อส่งออกของไทยที่มีมาตรฐานสูง ตลอดจนความสามารถของผู้ส่งออกไทยในการพัฒนาผลิตภัณฑ์แปรรูปจากเนื้อไก่ให้สอดคล้องกับความต้องการของผู้บริโภคในประเทศ นอกจากจะทำให้ผลิตภัณฑ์เนื้อไก่จากประเทศไทยได้รับการยอมรับทั้งในตลาดญี่ปุ่นและสหภาพยุโรปซึ่งเป็นตลาดสำคัญและมีอำนาจซื้อสูงแล้ว ยังทำให้ประเทศไทยมีศักยภาพที่จะขยายการส่งออกไปยังตลาดอื่น ๆ ได้ดีอีกด้วย 	<ul style="list-style-type: none"> > ค่าเงินบาทที่มีแนวโน้มแข็งค่าขึ้นต่อเนื่องในปี 2563 และต้นทุนการผลิตผลิตภัณฑ์เนื้อไก่เพิ่มสูงขึ้นจากการปรับเพิ่มอัตราค่าจ้าง ทำให้ความได้เปรียบในการส่งออกลดลงเมื่อเทียบกับประเทศคู่แข่ง > การออกจากสหภาพยุโรปของอังกฤษ อาจส่งผลกระทบต่อการเติบโตทางเศรษฐกิจของสหภาพยุโรปซึ่งเป็นตลาดหลักของเนื้อไก่ของไทยได้ เพราะการเจรจาเพื่อให้สหภาพยุโรปเพิ่มโควตานำเข้าไก่ปรุงสุกจากประเทศไทยยังไม่สามารถบรรลุข้อตกลงที่แน่นอนได้ ทำให้เป็นข้อจำกัดสำคัญต่อการขยายการส่งออกไปยังสหภาพยุโรป > การแข่งขันจากประเทศที่มีศักยภาพการแข่งขันสูง โดยเฉพาะอย่างยิ่ง บราซิล เวียดนาม และโปแลนด์ เป็นอุปสรรคสำคัญต่อการขยายตลาดของผลิตภัณฑ์เนื้อไก่จากประเทศไทย > การที่ยังคงตรวจพบการระบาดของไข้หวัดนกในประเทศต่าง ๆ เป็นครั้งคราว แม้จะยังไม่เกิดปัญหาในประเทศไทยก็ตาม แต่ก็ยังเป็นความเสี่ยงที่ทุกฝ่ายทั้งภาครัฐและเอกชนจะต้องเฝ้าระวังอย่างเข้มงวด > ภาวะโลกร้อนที่ทำให้มีโอกาสจะเกิดภัยแล้งขึ้นในภูมิภาคต่างๆ ของโลก โดยเฉพาะประเทศผู้ผลิตวัตถุดิบอาหารสัตว์สำคัญ อาจส่งผลให้ผลผลิตวัตถุดิบอาหารสัตว์ลดลง ทำให้ราคาวัตถุดิบอาหารสัตว์และต้นทุนอาหารสัตว์ต้องปรับตัวสูงขึ้นซึ่งจะทำให้ต้นทุนการเลี้ยงไก่เนื้อต้องเพิ่มขึ้นตามไปด้วย



ปัจจัยความเสี่ยง

บริษัทฯ ให้ความสำคัญของการบริหารความเสี่ยงภายใต้การเปลี่ยนแปลงที่อาจส่งผลกระทบต่อธุรกิจทั้งจากปัจจัยภายในและภายนอก ที่อาจเป็นอุปสรรคต่อการดำเนินงานและส่งผลกระทบต่อเป้าหมายขององค์กร โดยสนับสนุนให้มีการพัฒนาและนำระบบบริหารจัดการความเสี่ยงที่มีประสิทธิภาพไปใช้ในทุกระดับ เพื่อให้ทุกหน่วยงานสามารถดำเนินงานได้อย่างประสพผลสำเร็จตามที่วางแผนไว้

โครงสร้างการบริหารความเสี่ยง

บริษัทฯ มีการกำหนดกรอบโครงสร้างและกระบวนการบริหารความเสี่ยงของบริษัทฯ ขึ้น โดยอ้างอิงมาตรฐานสากล COSO (The Committee of Sponsoring Organizations of the Treadway Commission) และให้ฝ่ายบริหารและพนักงานทุกคน ดำเนินการกรอบโครงสร้างและกระบวนการบริหารความเสี่ยง โดยกรอบการบริหารความเสี่ยงประกอบด้วย การระบุปัจจัยเสี่ยง การประเมินระดับความเสี่ยง การจัดการความเสี่ยง และการติดตาม สื่อสารอย่างเป็นระบบต่อเนื่อง เพื่อลดโอกาสและผลกระทบต่อธุรกิจของบริษัทฯ รวมถึงการติดตามความเสี่ยงที่สำคัญอย่างสม่ำเสมอ เพื่อให้แน่ใจว่าธุรกิจจะบรรลุวัตถุประสงค์โดยมีความเสี่ยงอยู่ในระดับที่ยอมรับได้

บริษัทฯ มีโครงสร้างการบริหารความเสี่ยงแบ่งเป็น 2 ระดับ คือ ระดับองค์กร และระดับหน่วยงาน โดยการบริหารความเสี่ยงระดับองค์กร ดำเนินการผ่านคณะกรรมการบริหารความเสี่ยง (Risk Management Committee: RMC) ที่ได้รับการแต่งตั้งจากคณะกรรมการบริษัท ทำหน้าที่กำหนดนโยบาย กรอบการดำเนินงาน รวมทั้งติดตามให้ข้อคิดเห็น และข้อเสนอแนะที่เกี่ยวกับการบริหารความเสี่ยง นอกจากนี้ บริษัทฯ ยังมีคณะทำงานบริหารความเสี่ยงระดับหน่วยงาน ซึ่งเป็นผู้บริหารจากหน่วยงานต่าง ๆ ทำหน้าที่ติดตามการดำเนินงานด้านการบริหารความเสี่ยงของหน่วยงานในสังกัดอย่างใกล้ชิดเป็นประจำทุกเดือนตามแนวนโยบาย และกรอบการดำเนินงานที่ได้รับจาก RMC


กระบวนการบริหารความเสี่ยง

บริษัทฯ ดำเนินการบริหารความเสี่ยงโดยใช้วิธีการประเมินตนเอง (Risk and control self assessment หรือ RCSA) มีการประเมินและจัดลำดับความเสี่ยงโดยใช้แผนที่ความเสี่ยง (Risk Map) การติดตามการบริหารความเสี่ยงผ่านมาตรการจัดการความเสี่ยง (Mitigation Plan) และดัชนีชี้วัดความเสี่ยง (Key Risk Indicator: KRI) สำหรับความเสี่ยงที่สำคัญ โดยบริษัทฯ ดำเนินการ 2 ระดับควบคู่กัน ระดับที่ 1 คือ การประเมินความเสี่ยงระดับองค์กร จากผู้บริหารระดับสูงของบริษัทฯ โดยจัดอย่างน้อยปีละ 1 ครั้ง หรือทุกครั้งที่มีการเปลี่ยนแปลงของปัจจัยเสี่ยงที่สำคัญที่ส่งผลกระทบต่อการทำงานของบริษัทฯ ตลอดจนการติดตามและรายงานสถานะความเสี่ยงแก่ผู้บริหาร คณะกรรมการบริหารความเสี่ยง และกรรมการบริษัททุกไตรมาส ในระดับที่ 2 คือระดับหน่วยงาน ก็มีการประเมินความเสี่ยงเช่นกัน ซึ่งปัจจัยเสี่ยงที่สำคัญทุกปัจจัย จะมีผู้รับผิดชอบ หรือ เจ้าของความเสี่ยงที่จะกำหนดแผนจัดการความเสี่ยง รวมถึงรายงานสถานะของความเสี่ยง ความก้าวหน้าของแผนจัดการความเสี่ยงให้กับฝ่ายบริหารและคณะกรรมการบริหารความเสี่ยงทราบ ซึ่งการบริหารความเสี่ยงในวิธีดังกล่าวจะส่งเสริมวัฒนธรรมการบริหารความเสี่ยงในทุกระดับขององค์กรในเชิงบูรณาการที่ครอบคลุมทุกระดับทั่วทั้งองค์กร

นอกจากนี้ บริษัทฯ ยังได้ติดตามการเปลี่ยนแปลงของปัจจัยภายนอกที่สำคัญ รวมถึงความเสี่ยงที่เกิดขึ้นใหม่ (Emerging Risk) ผ่านระบบเตือนภัยล่วงหน้า (Early Warning System: EWS) เพื่อให้บริษัทฯ สามารถเตรียมมาตรการจัดการความเสี่ยงในเชิงรุกได้ ก่อนที่จะกระทบต่อการดำเนินงานของธุรกิจของบริษัทฯ

บริษัทฯ กำหนดระดับความเสี่ยงที่ยอมรับได้ไว้ที่ระดับปานกลาง และระดับน้อย ดังนั้น ความเสี่ยงที่อยู่ในระดับสูงมากและระดับสูง ต้องกำหนดมาตรการจัดการความเสี่ยงเพิ่มเติมเพื่อลดความเสี่ยงลงมาให้อยู่ในระดับที่ยอมรับได้ สำหรับปัจจัยเสี่ยงที่สำคัญทุกปัจจัย จะมีการกำหนดดัชนีชี้วัดความเสี่ยง (Key Risk Indicator หรือ KRI) เพื่อแจ้งสัญญาณของการเพิ่มขึ้นหรือลดลงของปัจจัยเสี่ยงของบริษัทฯ พร้อมกำหนดระดับความเบี่ยงเบนจากเกณฑ์ และจะถูกติดตามความเคลื่อนไหวอย่างใกล้ชิด





วัฒนธรรมการบริหารความเสี่ยง

บริษัทฯ มุ่งเน้นที่จะเสริมสร้างวัฒนธรรมการบริหารความเสี่ยงให้เกิดขึ้นทั่วทั้งองค์กร เพื่อให้องค์กรเติบโตไปข้างหน้าได้อย่างมั่นคงและยั่งยืน ผ่านการปฏิบัติตามแนวทางและนโยบายการบริหารความเสี่ยงขององค์กร ทั้งนี้ บริษัทฯ ตระหนักดีว่าการบริหารความเสี่ยงที่มีประสิทธิภาพจะต้องรวมเข้าเป็นส่วนหนึ่งในการดำเนินธุรกิจของบริษัทฯ จึงส่งเสริมวัฒนธรรมการบริหารความเสี่ยงในทุกระดับอย่างเป็นรูปธรรม และนำแนวทางการบริหารความเสี่ยงไปใช้ในการปฏิบัติงาน รวมทั้งมีการติดตามความก้าวหน้าอย่างต่อเนื่อง ทั้งในระดับองค์กร และระดับหน่วยงาน อีกทั้งยังมีการสื่อสารและเสริมสร้างความรู้ความเข้าใจเรื่องการบริหารความเสี่ยงในทุกระดับ ตั้งแต่คณะกรรมการบริหาร คณะกรรมการบริหารความเสี่ยงระดับองค์กร คณะทำงานบริหารความเสี่ยงระดับหน่วยงานและพนักงาน ผ่านช่องทางต่างๆ เช่น E-learning และการฝึกอบรม เป็นต้น

นอกจากนี้ ในปี 2562 หน่วยงานบริหารความเสี่ยง ได้ว่าจ้างบุคลากรเพิ่มเติม เพื่อเสริมสร้าง และผลักดันงานด้านบริหารความเสี่ยง โดยมีวัตถุประสงค์ที่จะเพิ่มความเข้มแข็ง รวมถึงการส่งเสริมการสื่อสารและสร้างจิตสำนึกในเรื่องการบริหารความเสี่ยงให้กับพนักงานทุกระดับอย่างทั่วถึง อันจะนำไปสู่การปฏิบัติอย่างต่อเนื่องจนเป็นวัฒนธรรมองค์กร

อย่างไรก็ตามบริษัทฯ เป็นหนึ่งในบริษัทชั้นนำในธุรกิจด้านอาหาร การดำเนินงานรวมถึงผลประกอบการของบริษัทฯ เกี่ยวข้องกับความเสี่ยงที่หลากหลายในหลายปัจจัยเสี่ยง โดยบริษัทฯ ได้แบ่งความเสี่ยงสำคัญและกลยุทธ์ในการจัดการความเสี่ยงรวม 7 ด้าน ดังต่อไปนี้

ความเสี่ยงที่สำคัญ และกลยุทธ์ในการจัดการความเสี่ยง

1. ความเสี่ยงด้านกลยุทธ์

1.1 ความเสี่ยงจากการแข่งขันในอุตสาหกรรมการผลิตเนื้อไก่แปรรูป

เนื่องจากบริษัทฯ เป็นผู้ผลิตอาหารจากเนื้อไก่แปรรูป ซึ่งเป็นธุรกิจที่มีสินค้าทดแทนได้ง่าย จึงมีการแข่งขันกันในการผลิตสินค้าที่จะตอบสนองต่อผู้บริโภคให้ได้มากที่สุด ทั้งในด้านรสชาติ รสสัมผัส เอกลักษณ์ของอาหาร และราคา และปัจจุบันการแข่งขันในตลาดโลกรุนแรงหลังหลายประเทศมีผลผลิตไก่เพิ่มขึ้นและมีการพัฒนาผลิตภัณฑ์ไก่เพื่อส่งออก อาทิ บราซิล สหรัฐฯ เนเธอร์แลนด์ แนวนอัมเช่นนี้อาจมีผลให้อัตรากำไรของอุตสาหกรรมชะลอลงบ้าง แต่จะยังอยู่ในเกณฑ์ดี และเพื่อให้บริษัทฯ ได้รับส่วนแบ่งทางการตลาดมากที่สุดในภาวะการแข่งขันดังกล่าวนี้ บริษัทฯ มีการกำหนดกลยุทธ์ต่าง ๆ ที่จะช่วยให้บริษัทฯ เพิ่มยอดขายและกำไรได้ตามเป้าหมายที่วางไว้

การบริหารความเสี่ยง

แม้ว่าในปี 2562 ภาพรวมของอุตสาหกรรมไก่ของไทยยังดีต่อเนื่อง จากตลาดส่งออกไก่ โดยเฉพาะตลาดจีนที่มีปัญหาสุกรขาดแคลน จากปัญหาโรคอหิวาต์แอฟริกากระบาดในสุกร (African Swine Fever: ASF) ทำให้หมูขาดแคลน ส่งผลให้ความต้องการบริโภคไก่เพิ่มขึ้นตามไปด้วยในฐานะสินค้าทดแทน (substitute goods) บริษัทฯ คาดว่าจีนจะเป็นตลาดส่งออกไก่ที่มีศักยภาพเติบโตสูงในระยะยาวของไทยได้ โดยปัจจุบัน GFPT ได้รับรอง 1 โรงงานเมื่อเดือนมีนาคม 2561 และปัจจุบันโรงงานของ GFN ที่ GFPT ถือหุ้น 49% ก็ได้รับการรับรองเพิ่มเติม และเนื่องด้วยอุตสาหกรรมการผลิตเนื้อไก่แปรรูปมีการแข่งขันสูง บริษัทฯ ได้มีการปรับกลยุทธ์ ให้มีความยืดหยุ่นเพื่อให้สอดคล้องกับการเปลี่ยนแปลงอย่างรวดเร็วของอุตสาหกรรม โดย

1. ติดตามสถานการณ์และคาดการณ์ราคาขายเป็นรายสัปดาห์ รวมถึงการวิเคราะห์ อุปสงค์/อุปทานในตลาด เพื่อเป็นแนวทางในการปรับวิธีการขายผลิตภัณฑ์ และหาทางลดผลกระทบในระยะสั้นหากราคาขายผลิตภัณฑ์ตกต่ำ

2. ติดตามสถานการณ์ยอดขายในตลาดในประเทศและต่างประเทศ รวมทั้งวิเคราะห์ลูกค้าปัจจุบัน หากมียอดขายไม่เป็นไปตามแผนที่วางไว้ เพื่อให้เกิดความมั่นใจว่า บริษัทฯ จะสามารถรักษาฐานลูกค้าหลักไว้ได้ รวมถึงใช้การบริหารความสัมพันธ์กับลูกค้า (Customer Relationship Management: CRM) เพื่อรักษาความพึงพอใจของลูกค้าปัจจุบัน
3. กระจายความเสี่ยงโดยการขยายตลาดเพื่อให้มีการกระจายตัวเพิ่มขึ้น โดยขยายฐานตลาดเข้าสู่ตลาดอื่น ๆ ที่มีศักยภาพ (Potential Market) เพิ่มเติมไม่ว่าจะเป็นประเทศในตะวันออกกลาง และประเทศในอเมริกาเหนือ เป็นต้น ซึ่งอาจจะพัฒนาสู่ตลาดหลักของบริษัทฯ ในอนาคตได้ เพื่อทดแทนตลาดที่บริษัทฯ อาจจะสูญเสียความสามารถในการแข่งขันไป

ซึ่งกลยุทธ์เหล่านี้จะช่วยส่งเสริมการเติบโตทางด้านกำไรและยอดขายของบริษัทฯ ให้ได้ตามเป้าหมายที่วางไว้

1.2 ความเสี่ยงด้านการตลาด

การรักษารายได้ให้เติบโตอย่างสม่ำเสมอและต่อเนื่อง เป็นอีกปัจจัยหนึ่งที่มีความสำคัญต่อผลประกอบการของบริษัทฯ โดยเฉพาะในสถานการณ์ที่ตลาดมีความผันผวนจากความไม่สมดุลของอุปสงค์และอุปทาน ปัจจัยด้านสงครามการค้า (Trade War) และปัจจัยด้านภูมิศาสตร์การเมือง (Geopolitics) เป็นต้น โดยบริษัทฯ ถือว่าการตลาดเป็นหัวใจในการดำเนินธุรกิจให้ประสบความสำเร็จ ดังนั้น บริษัทฯ จึงมุ่งมั่นที่จะสร้างตราสินค้า (Brand) ให้เป็นที่ยอมรับของผู้บริโภคอย่างต่อเนื่องและยาวนาน

การบริหารความเสี่ยง

บริษัทฯ ให้ความสำคัญกับความพึงพอใจของผู้บริโภค โดยการสร้างกลยุทธ์ทางการตลาด สร้างความหลากหลายของผลิตภัณฑ์ และเพิ่มช่องทางให้ผู้บริโภคสามารถเข้าถึงสินค้า ได้ง่าย สะดวก และรวดเร็วมากยิ่งขึ้น นอกจากนี้ การเปิดช่องทางการตลาด และการขายใหม่ๆ ก็เป็นส่วนที่บริษัทฯ สามารถนำมาใช้ให้เป็นประโยชน์ได้ เช่น การตลาดอิเล็กทรอนิกส์ (E-Marketing), Social media ฯลฯ

1.3 ความเสี่ยงจากการเปลี่ยนแปลงของผู้บริโภค

รูปแบบการดำเนินชีวิตของผู้บริโภคในปัจจุบันนั้นได้มีการเปลี่ยนแปลงอย่างรวดเร็ว การพัฒนาผลิตภัณฑ์ จึงมีความสำคัญ โดยต้องเร่งศึกษาและทำความเข้าใจถึงพฤติกรรมของผู้บริโภค (Consumer Behavior) ทั้งในประเทศและต่างประเทศ เพื่อให้สามารถผลิตสินค้าให้ตรงต่อความต้องการของผู้บริโภคได้อย่างเหมาะสม รวมถึงตอบสนองความต้องการ (Need) และสร้างความพึงพอใจ (Satisfaction) ให้แก่ผู้บริโภคมากที่สุด

การบริหารความเสี่ยง

บริษัทฯ ให้ความสำคัญต่อการพัฒนาสินค้าและบริการที่มีมูลค่าเพิ่ม (High Value Added Products and Services) อย่างต่อเนื่อง รวมถึงนวัตกรรมของผลิตภัณฑ์ (Product Innovation) เพื่อเพิ่มความสามารถในการแข่งขันและยกระดับอุตสาหกรรม มีหน่วยงานที่ศึกษาและติดตามแนวโน้มการเปลี่ยนแปลงพฤติกรรมผู้บริโภคทั้งในประเทศและต่างประเทศอยู่ตลอดระยะเวลาที่ผ่านมา ดังนั้นจึงมุ่งเน้นการเก็บข้อมูลผู้บริโภคในเชิงลึก เพื่อนำผลการศึกษามาปรับปรุงวางแผนในการพัฒนาผลิตภัณฑ์ให้เกิดความหลากหลายและตรงต่อความต้องการของผู้บริโภค รวมถึงวางแผนด้านการตลาด เพื่อเสนอเป็นทางเลือกแก่ผู้บริโภค ซึ่งระยะเวลาที่ผ่านมา บริษัทฯ สามารถตอบสนองความต้องการ อีกทั้งสร้างความพึงพอใจแก่ผู้บริโภคได้เป็นอย่างดี

1.4 ความเสี่ยงด้านความผันผวนของสภาพเศรษฐกิจโลก

ในปี 2562 เศรษฐกิจไทยและประเทศอื่น ๆ ในโลกมีทิศทางการเติบโตที่อยู่ในช่วงขาลงอย่างชัดเจน โดยอัตราการเติบโตทางเศรษฐกิจที่ชะลอตัวลงจากปีที่แล้ว จากเศรษฐกิจโลกมีความผันผวนจากความตึงเครียดของสงครามการค้าระหว่างสหรัฐอเมริกากับจีน ส่งผลกระทบต่อระบบเศรษฐกิจโลก ซึ่งสะท้อนผ่านตัวเลขการเติบโตของผลิตภัณฑ์มวลรวมในประเทศ (จีดีพี) ของหลายประเทศที่ลดลงอย่างรุนแรง นอกจากนี้เศรษฐกิจโลกยังต้องเผชิญความไม่แน่นอนในอีกหลายประเด็น เช่น ในเรื่องของ Brexit ที่จะทำให้เศรษฐกิจของยุโรปโซนและสหราชอาณาจักรเผชิญกับความผันผวนเศรษฐกิจของจีนที่ชะลอตัว และการปรับค่าเงินหยวนให้อ่อนค่าลง รวมทั้งความขัดแย้งทางภูมิรัฐศาสตร์ของประเทศต่าง ๆ เป็นต้น

การบริหารความเสี่ยง

บริษัทฯ ได้มีหน่วยงานเพื่อติดตามสถานการณ์ต่าง ๆ อย่างใกล้ชิด และจัดทำรายงานสถานการณ์ความเสี่ยงในประเทศ ยุทธศาสตร์ทุกไตรมาส ต่อผู้บริหารและคณะกรรมการบริหารความเสี่ยง เพื่อใช้เป็นส่วนหนึ่งในการบริหารความเสี่ยง รวมถึงวิเคราะห์สถานการณ์ (Scenario Analysis) และการวิเคราะห์ความอ่อนไหว (Sensitivity Analysis) เพื่อประเมินผลกระทบจากเหตุการณ์เสี่ยง บริษัทฯ มีการพัฒนาสินค้าใหม่หรือสินค้าและบริการที่มีมูลค่าเพิ่มสูง ที่ตอบสนองความต้องการเฉพาะกลุ่ม การเพิ่มการส่งออกไปยังประเทศทั้งในและนอกอาเซียนเพื่อทดแทนเศรษฐกิจในประเทศที่ชะลอตัว รวมถึงการแสวงหาโอกาสในต่างประเทศสำหรับการขยายการลงทุนในอนาคต

1.5 ความเสี่ยงจากภาวะการขาดแคลนน้ำ

น้ำเป็นปัจจัยสำคัญในการดำเนินชีวิตของมนุษย์ และเป็นตัวขับเคลื่อนเศรษฐกิจอย่างหนึ่ง ไม่ว่าจะเป็นการใช้ในภาคการเกษตร ภาคอุตสาหกรรม เป็นต้น ตลอดเวลาที่ผ่านมาการขยายตัวทางเศรษฐกิจและการเติบโตของประชากรประเทศต่าง ๆ ทำให้ความต้องการใช้น้ำทวีสูงขึ้น รวมถึงสภาวะอากาศที่เปลี่ยนแปลงในปัจจุบัน ส่งผลให้ทรัพยากรน้ำเริ่มขาดแคลนและมีคุณภาพเปลี่ยนแปลงไปจากเดิม การขาดการวางแผนการใช้น้ำอย่างเหมาะสม รวมถึงการขาดการบริหารจัดการแบบบูรณาการร่วมกันของทุกภาคส่วน อาจทำให้เกิดปัญหาขาดแคลนน้ำ ซึ่งนำมาสู่การแย่งชิงการใช้น้ำระหว่างชุมชน เกษตรกร และอุตสาหกรรม ดังนั้นการดำเนินธุรกิจของบริษัทฯ ทั้งการผลิตและการเลี้ยงสัตว์ อาจได้รับผลกระทบจากคุณภาพและปริมาณน้ำที่ลดลง ซึ่งจะส่งผลกระทบต่อคุณภาพของสัตว์และสินค้าที่บริษัทฯ ผลิตได้

การบริหารความเสี่ยง

บริษัทฯ มีแผนการกำหนดปริมาณการใช้น้ำอย่างเหมาะสมในทุกขั้นตอนการผลิต มีระบบการจัดเก็บข้อมูลปริมาณการใช้น้ำเพื่อนำมาวิเคราะห์และวางแผนควบคุมการใช้น้ำอย่างต่อเนื่อง รวมถึงการปรับปรุงกระบวนการผลิต ควบคู่ไปกับการวิจัยและพัฒนาวิธีการระบบ หรือ เทคโนโลยีการผลิต เพื่อลดปริมาณการใช้น้ำ และเพิ่มประสิทธิภาพการใช้น้ำให้คุ้มค่ามากที่สุด โดยที่ผ่านมา บริษัทฯ มีการนำน้ำกลับมาใช้ใหม่ (Wastewater Reuse) ประมาณ 6% ของน้ำเสียในแต่ละวัน นอกจากนี้ บริษัทฯ ยังมีบ่อน้ำบาดาลเพื่อสำรองน้ำไว้ใช้ในพื้นที่โรงงาน โดยบริษัทฯ ได้รับใบอนุญาตใช้น้ำบาดาลจากสำนักควบคุมกิจการน้ำบาดาล กรมทรัพยากรน้ำบาดาล เพื่อประกอบธุรกิจอุตสาหกรรม

2. ความเสี่ยงด้านการดำเนินงาน

2.1 ความเสี่ยงด้านทรัพยากรบุคคล

การสรรหาคนดี คนเก่ง นั้นยาก แต่การรักษาคนดี คนเก่ง นั้นยากกว่า บริษัทฯ ได้ให้ความสำคัญเป็นอย่างมาก เนื่องจากบุคลากรที่มีฝีมือ มีความรู้ และความสามารถ เป็นทรัพยากรบุคคลที่ช่วยขับเคลื่อนให้ธุรกิจเติบโตอย่างต่อเนื่อง

การบริหารความเสี่ยง

บุคลากรที่มีคุณภาพเป็นปัจจัยที่สำคัญต่อการขยายธุรกิจขององค์กร บริษัทฯ ได้ให้ทั้งโอกาสและช่องทางให้พนักงานได้แสดงความสามารถ รวมถึงมีโครงการจัดฝึกอบรมสัมมนาทั้งภายในและภายนอกองค์กร เพื่อเพิ่มความรู้ความสามารถในสายงานต่าง ๆ พร้อมทั้งผลักดันและสร้างแรงจูงใจในด้านต่าง ๆ ในการธำรงรักษาพนักงานที่มีศักยภาพให้สามารถปฏิบัติงานอยู่กับบริษัทฯ ในระยะยาว เพื่อเป็นกำลังสำคัญต่อการดำเนินงาน และการขยายตัวทางธุรกิจต่อไป

2.2 ความเสี่ยงจากความเชื่อมั่นของผู้บริโภคเรื่องความปลอดภัยของอาหาร

ปัจจุบันผู้บริโภคได้ให้ความสำคัญ ในเรื่องความสด สะอาด ปลอดภัย ของสินค้าเนื้อไก่และสินค้าปรุงสุกมากขึ้น ดังนั้นการดำเนินงานของบริษัทฯ อาจได้รับผลกระทบ หากความเชื่อมั่นของผู้บริโภคต่อคุณภาพและความปลอดภัยของสินค้าของบริษัทฯ ลดลงจากความเสี่ยงที่มีสินค้าเน่าเสีย หรือมีสารปนเปื้อน ซึ่งอาจเกิดขึ้นได้ตลอดทั้งกระบวนการผลิต และทั้งที่เกิดจากวัตถุดิบอื่นๆ ที่ใช้ประกอบในการแปรรูป ระบบการจัดการขนส่ง หรือ ระบบการจัดเก็บสินค้าจนถึงผู้บริโภค ดังนั้น บริษัทฯ จำเป็นอย่างยิ่งต้องจัดให้มีกระบวนการทำงานที่มั่นใจได้ว่าผู้บริโภคสินค้าของบริษัทฯ จะได้รับบริโภคสินค้าที่มีความสด สะอาด และปลอดภัย

การบริหารความเสี่ยง

ด้านความปลอดภัยของผู้บริโภค เป็นสิ่งที่บริษัทฯ ให้ความสำคัญเป็นอย่างมาก เพื่อเป็นการลดความเสี่ยง บริษัทฯ ได้นำเทคโนโลยีสมัยใหม่เข้ามาใช้ในกระบวนการผลิต เพื่อให้ระบบการผลิตได้มาตรฐานสากล พร้อมทั้งสามารถตรวจสอบย้อนกลับได้ทั้งระบบ ในกรณีที่ตรวจพบสิ่งผิดปกติในระหว่างการดำเนินการ ดังนั้นจึงสามารถรับประกันคุณภาพ (Quality Assurance) ในการผลิตได้ทุกขั้นตอน อีกทั้งบริษัทฯ มีระบบควบคุมคุณภาพวัตถุดิบที่นำมาใช้ในการผลิต การตรวจรับวัตถุดิบ การออกแบบบรรจุภัณฑ์ การบรรจุหีบห่อ การขนส่ง ตลอดจนการจัดเก็บสินค้าก่อนถึงผู้บริโภค ให้เป็นไปตามมาตรฐานที่กำหนดไว้ รวมทั้งมีการจัดการให้มีการตอบสนองต่อข้อร้องเรียน หรือการเรียกคืนสินค้า (Product Recall) ในกรณีที่จำเป็นอย่างรวดเร็ว เพื่อความปลอดภัยของผู้บริโภคและลูกค้า เพื่อให้เกิดความเชื่อมั่นในคุณภาพสินค้าของบริษัทฯ ดังนั้นจึงเห็นได้ว่าบริษัทฯ ได้รับมาตรฐานในการประเมินคุณภาพสินค้าต่างๆ มากมาย อาทิ GMP, HACCP, ISO 9001:2000 ฯลฯ ซึ่งเป็นเครื่องยืนยันถึงคุณภาพของสินค้าที่บริษัทฯ ให้ความสำคัญโดยตลอด



2.3 ความเสี่ยงจากการเกิดโรคระบาดในสัตว์

การเกิดโรคระบาดในสัตว์ย่อมส่งผลกระทบต่อความเชื่อมั่นในการบริโภค ถึงแม้ว่าโรคระบาดต่างๆ ที่เกิดขึ้นในสัตว์ ส่วนใหญ่จะไม่สามารถติดต่อถึงคนได้ แต่ก็สร้างความตื่นตระหนกและความเชื่อมั่นในความปลอดภัยของการบริโภคเนื้อสัตว์ ซึ่งส่งผลกระทบต่อโดยตรงต่อการดำเนินงานของบริษัท โดยเฉพาะโรคไข้หวัดนกที่ระบาดในฟาร์มเลี้ยงไก่ ถึงแม้ว่าจะไม่ส่งผลกระทบต่อผลผลิตของบริษัท แต่ก็ส่งผลกระทบต่อความเชื่อมั่นของผู้บริโภคอย่างมีนัยสำคัญ ที่จะหลีกเลี่ยงการบริโภคเนื้อไก่ได้ และหากโรคระบาดมีความรุนแรงอาจส่งผลกระทบต่อเนื่องถึงการค้าขายการส่งออกระหว่างประเทศที่ถูกจำกัดสิทธิ ทำให้บริษัท ไม่สามารถดำเนินงานได้อย่างเต็มประสิทธิภาพ

การบริหารความเสี่ยง

บริษัทฯ ได้มีการติดตาม ดูแล และเฝ้าระวังการเกิดโรคระบาดในสัตว์ทั้งในประเทศและต่างประเทศ มีการบริหารความเสี่ยงโดยการปรับปรุงเทคโนโลยีระบบการเลี้ยงไก่ที่ทันสมัย โดยจัดสร้างโรงเรือนระบบปิดปรับอากาศ (Evaporative Cooling System) เพื่อป้องกันเชื้อโรคที่ปะปนอยู่ในอากาศเข้ามาภายในเล้าไก่ มีการใช้นโยบายและวิธีปฏิบัติเกี่ยวกับการเลี้ยงสัตว์ และความเป็นอยู่ที่ดีของสัตว์ตามมาตรฐานสากล การบริหารจัดการ ระบบสุขาภิบาล และการดำเนินการปรับปรุงมาตรฐานสุขอนามัยของฟาร์ม อีกทั้งมีมาตรการดูแลป้องกันไม่ให้เกิดโรคระบาดในฟาร์มเลี้ยงไก่ ซึ่งบริษัทฯ ได้รับการรับรองจากกรมปศุสัตว์ กระทรวงเกษตรและสหกรณ์ ในเรื่องของการปฏิบัติทางการเกษตรที่ดีสำหรับฟาร์มไก่พันธุ์ สถานที่พักใช้สัตว์ปีก และฟาร์มเลี้ยงไก่เนื้อ นอกจากนี้ยังได้มีการพัฒนาบุคลากรของบริษัทฯ ให้มีความรู้ ความเข้าใจเกี่ยวกับการระบาดของโรคให้ทันสมัยตลอดเวลา รวมทั้งมีการประเมินหาปัจจัยเสี่ยงของการเกิดโรคระบาด ตลอดจนการจัดทำการเตือนภัยล่วงหน้า (Early Warning) เพื่อป้องกันการเกิดโรคระบาดไม่ให้เกิดการแพร่กระจาย

แม้ว่าบริษัทฯ จะสามารถลดผลกระทบดังกล่าวลงได้จากมาตรฐานการผลิต แต่อาจได้รับผลกระทบทางอ้อม ซึ่งเป็นผลกระทบต่ออุตสาหกรรมในภาพรวม และส่งผลกระทบต่อเนื่องถึงความสามารถในการก่อให้เกิดรายได้ของบริษัทฯ ด้วยเช่นกัน สำหรับสถานการณ์การเกิดโรคระบาดไข้หวัดนกที่ผ่านมานั้น ทำให้บริษัทฯ ไม่สามารถส่งออกไก่สดแช่แข็งและไก่แปรรูปได้ แต่ในปัจจุบันสถานการณ์ดังกล่าวได้กลับสู่สภาวะปกติ สามารถส่งออกไก่สดแช่แข็งได้ รวมถึงประเทศญี่ปุ่นที่อนุญาตให้นำเข้าสินค้าเนื้อสัตว์ปีกจากประเทศไทย ทั้งไก่สดแช่แข็งและไก่แปรรูป แต่อย่างไรก็ตามการเกิดโรคระบาดเป็นปัจจัยที่ไม่สามารถควบคุมได้

2.4 ความเสี่ยงจากความผันผวนของราคา วัตถุดิบที่ใช้ในการผลิตอาหารสัตว์

ความผันผวนของราคาวัตถุดิบที่ใช้ในการผลิตอาหารสัตว์ ซึ่งเป็นต้นทุนหลักของการผลิตอาหารสัตว์ที่เป็นสินค้าโภคภัณฑ์ เช่น ข้าวโพด กากถั่วเหลือง ปลาป่น ซึ่งราคาจะเปลี่ยนแปลงไปตามความต้องการใช้และปริมาณของผลผลิตในแต่ละช่วงและฤดูกาล ประกอบกับถูกกำหนดโดยอุปสงค์และอุปทานในตลาดโลกและในประเทศไทย โดยปัจจัยที่มีผลต่ออุปสงค์ของวัตถุดิบเหล่านี้ นอกจากความต้องการใช้เพื่อการผลิตอาหารสัตว์แล้ว ยังรวมถึงความต้องการนำวัตถุดิบบางประเภทไปใช้ในการผลิตพลังงานทดแทน ตลอดจนการเก็งกำไรในตลาดซื้อขายสินค้าโภคภัณฑ์ล่วงหน้า ซึ่งปัจจัยต่างๆ เหล่านี้อาจส่งผลกระทบต่อความผันผวนของราคาวัตถุดิบในด้านอุปทานของวัตถุดิบเหล่านี้ มีความผันแปรไปตามสภาวะอากาศที่แปรปรวน หรือภัยธรรมชาติที่อาจทำให้ผลผลิตไม่เป็นไปตามเป้าหมาย ซึ่งสิ่งเหล่านี้ย่อมก่อให้เกิดความคลุมเครือและความไม่แน่นอนของบริษัทฯ ทำให้บริษัทฯ มีความเสี่ยงที่ราคาของวัตถุดิบอาจมีความผันผวน ซึ่งหากราคามีการปรับตัวสูงขึ้นจากที่บริษัทฯ ประเมินการไว้ ก็ย่อมจะส่งผลกระทบต่อทำให้บริษัทฯ มีต้นทุนการผลิตทั้งอาหารสัตว์และเนื้อไก่ที่สูงขึ้น บริษัทฯ ตระหนักถึงการบริหารจัดการความเสี่ยงด้านวัตถุดิบอันเป็นส่วนสำคัญในการผลิต จึงได้กำหนดมาตรการจัดการต่างๆ เพื่อรองรับ

การบริหารความเสี่ยง

บริษัทฯ มีหน่วยงานกลางที่มีความชำนาญในการจัดซื้อวัตถุดิบเหล่านี้โดยเฉพาะ เพื่อทำการติดตามข่าวสารที่เกี่ยวข้องอย่างใกล้ชิด รวมทั้งจัดหาแหล่งวัตถุดิบที่มีคุณภาพ และสรรหาวัตถุดิบให้มีปริมาณเพียงพอต่อความต้องการใช้ในการผลิต นอกจากนั้นบริษัทฯ ได้จัดสร้างสถานที่จัดเก็บวัตถุดิบที่ได้มาตรฐาน และมีขนาดใหญ่เพียงพอในการจัดเก็บวัตถุดิบเป็นระยะเวลาอันยาวนานในการคาดการณ์ว่าราคาวัตถุดิบมีแนวโน้มจะปรับตัวสูงขึ้นในอนาคต อีกทั้งบริษัทฯ ยังมีหน่วยงานวิจัยในการจัดหาวัตถุดิบทดแทนที่มีคุณภาพเท่าเทียมมาใช้ในการผลิต และศึกษาความเป็นไปได้ในการปรับปรุงกระบวนการผลิตให้รองรับวัตถุดิบที่มีความหลากหลายมากขึ้น รวมถึงมีการใช้เงินทุนทางการเงินในการบริหารความเสี่ยงจากความผันผวนของราคาวัตถุดิบที่นำเข้าจากต่างประเทศ สำหรับราคาอาหารสัตว์นั้น บริษัทฯ สามารถปรับเปลี่ยนราคาขายอาหารสัตว์ ให้สอดคล้องกับต้นทุนวัตถุดิบอาหารสัตว์ที่เพิ่มขึ้นได้ โดยการขออนุมัติการปรับขึ้นราคาจากกรมการค้าภายใน ทั้งนี้อาหารสัตว์เป็นสินค้าที่หน่วยงานของรัฐควบคุมราคาจำหน่าย ทำให้การขอปรับราคาขายในบางคราวไม่เป็นสัดส่วนเดียวกันกับการเพิ่มขึ้นของราคาวัตถุดิบ

2.5 ความเสี่ยงจากความผันผวนของราคาสินค้าโภคภัณฑ์

ธุรกิจที่สร้างรายได้ให้แก่บริษัทฯ คือ ธุรกิจการเลี้ยงสัตว์ โดยมีสินค้าหลัก ได้แก่ ลูกไก่มีชีวิตและผลิตภัณฑ์เนื้อไก่ โดยราคาของสินค้าเหล่านี้ ถูกกำหนดโดยอุปสงค์และอุปทานในตลาดในแต่ละช่วงเวลา โดยปัจจัยที่ส่งผลกระทบต่ออุปสงค์ประกอบด้วย กำลังซื้อ ความเชื่อมั่น รวมถึงความต้องการตามฤดูกาล ซึ่งหากปริมาณผลผลิตมีมากเกินกว่าอุปสงค์ของสินค้า ย่อมส่งผลให้ราคาสินค้าปรับตัวลดลงต่ำกว่าราคาคาดการณ์ ซึ่งจะกระทบต่อรายได้ของบริษัทฯ

การบริหารความเสี่ยง

บริษัทฯ บริหารความเสี่ยงจากความผันผวนของราคาลูกไก่มีชีวิตและผลิตภัณฑ์เนื้อไก่ ด้วยการเพิ่มประเภทผลิตภัณฑ์เนื้อไก่ให้มีความหลากหลาย และเพิ่มมูลค่าในตัวสินค้าให้สอดคล้องตรงต่อความต้องการของผู้บริโภค แต่อย่างไรก็ตามสำหรับราคาลูกไก่มีชีวิต เนื้อไก่ และชิ้นส่วนไก่ ก็อาจจะอยู่เหนือความคาดหมายและการควบคุมของบริษัทฯ ได้

2.6 ความเสี่ยงจากความผันผวนของราคาน้ำมันเชื้อเพลิง

ในช่วงที่ผ่านมา ราคาน้ำมันในตลาดโลกมีความผันผวนอย่างมาก ซึ่งยากที่จะหลีกเลี่ยงผลกระทบจากภาวะความผันผวนของราคาน้ำมันในตลาดโลก จากความผันผวนดังกล่าว ส่งผลให้ต้นทุนการผลิต และต้นทุนการขนส่งเกิดความผันแปร ก่อให้เกิดผลกระทบทั้งทางตรงและทางอ้อมของบริษัทฯ

การบริหารความเสี่ยง

บริษัทฯ บริหารความเสี่ยงจากความผันผวนของราคาน้ำมันเชื้อเพลิงด้วยระบบโลจิสติกส์ โดยบริษัทย่อยมีโรงงานอาหารสัตว์ 1 แห่ง ที่ อ.บ้านบึง จ.ชลบุรี ซึ่งจะทำให้ต้นทุนการขนส่งของกลุ่มบริษัทลดลง เนื่องจากกลุ่มบริษัทสามารถลดระยะทางการขนส่งอาหารไก่จากโรงงานอาหารสัตว์จากเดิมที่ อ.พระสมุทรเจดีย์ จ.สมุทรปราการ ไปยังฟาร์มเลี้ยงไก่ของกลุ่มบริษัทที่จังหวัดชลบุรีได้ ซึ่งที่ผ่านมาบริษัทฯ สามารถลดต้นทุนการผลิตและการขนส่งได้เป็นอย่างมาก

2.7 ความเสี่ยงด้านการทุจริต คอร์รัปชัน

การทุจริต คอร์รัปชัน นับเป็นปัญหาและอุปสรรคที่สำคัญอย่างหนึ่งในการใช้ทรัพยากรเพื่อให้เกิดประโยชน์สูงสุดในการพัฒนาบริษัทฯ รวมถึงการพัฒนาในระดับประเทศ การทุจริตคอร์รัปชันก่อให้เกิดความเสียหายต่อทรัพย์สินและผลประโยชน์ต่างๆ ของบริษัทฯ ซึ่งแม้ว่าที่ผ่านมาบริษัทฯ ได้มีการกำหนดมาตรการป้องกัน และระบบควบคุมภายในที่ดียิ่งขึ้นแล้ว แต่ปัญหาการทุจริตคอร์รัปชันนั้นยังคงมีโอกาสเกิดขึ้นได้ทุกเมื่อ ดังนั้น บริษัทฯ จึงได้ให้ความสำคัญต่อการส่งเสริมวัฒนธรรมองค์กร ในเรื่องความซื่อสัตย์สุจริตควบคู่กับแนวทางการบริหารด้วยความระมัดระวัง พัฒนาการเรียนรู้และเข้าใจถึงมูลเหตุของการทุจริตภายในบริษัทฯ อยู่เสมอ เพื่อเข้าถึงแนวทางการป้องกัน วิธีการตรวจสอบ และวิธีการปฏิบัติเมื่อเกิดการทุจริต คอร์รัปชัน ซึ่งจะช่วยหยุดยั้งปัญหาการสูญเสียทรัพยากรของบริษัทฯ โดยไม่เกิดประโยชน์ หรือการรั่วไหลของผลประโยชน์ที่บริษัทฯ พึงควรได้รับ

การบริหารความเสี่ยง

บริษัทฯ มีอุดมการณ์ในการดำเนินธุรกิจอย่างมีคุณธรรม โดยยึดมั่นในความรับผิดชอบต่อผู้มีส่วนเกี่ยวข้องทุกฝ่ายในเรื่องการต่อต้านการทุจริต ซึ่งปัจจุบันบริษัทฯ ได้รับการรับรองเป็นสมาชิกของโครงการแนวร่วมปฏิบัติของภาคเอกชนไทยในการต่อต้านการทุจริต Collective Action Coalition: CAC ตั้งแต่ปี 2560 บริษัทฯ มีการประเมินความเสี่ยงที่เกี่ยวข้องกับการทุจริตภายในบริษัทฯ รวมถึงการเตรียมความพร้อมในการประเมินตนเองเกี่ยวกับมาตรการต่อต้านคอร์รัปชัน บริษัทฯ เชื่อว่าปัจจัยที่ก่อให้เกิดการทุจริต คอร์รัปชัน สามารถควบคุมได้ด้วยระบบการควบคุมภายในที่ดี มีการจัดการกระบวนการทำงาน การแบ่งแยกหน้าที่ และโครงสร้างหน่วยงานที่ชัดเจน ไม่ซับซ้อนจนทำให้เกิดปัญหา รอยต่อการทำงาน มีการส่งเสริมและสนับสนุนในเรื่องจิตสำนึกการปฏิบัติตามมาตรฐานทางคุณธรรม จริยธรรม มีการพัฒนาบุคลากรให้มีความรู้ ความสามารถ ความกล้าแสดงออกในการปฏิเสธเรื่องทุจริต คอร์รัปชัน สร้างเครือข่ายระหว่างหน่วยงานเพื่อปฏิบัติการเฝ้าระวัง มีการสนับสนุนและประชาสัมพันธ์ช่องทางศูนย์รับเรื่องร้องเรียน รวมถึงมาตรการคุ้มครองและรักษาความลับของผู้ร้องเรียน มีกระบวนการตรวจสอบ ติดตาม ควบคุม เพื่อเป็นการส่งสัญญาณการเฝ้าระวังปัญหาทุจริต คอร์รัปชันของบริษัทฯ อย่างจริงจัง มีกระบวนการสืบสวน สอบสวนที่โปร่งใส นำเชื่อถือและมีความยุติธรรม มีการกำหนดบทลงโทษที่ชัดเจน และเข้มงวดต่อคณะกรรมการ ผู้บริหาร และพนักงานทุกระดับที่กระทำการทุจริตคอร์รัปชัน โดยบริษัทฯ จะถือปฏิบัติตามนโยบายการต่อต้านการทุจริต การคอร์รัปชันอย่างจริงจังและต่อเนื่อง

3. ความเสี่ยงด้านการเงิน

3.1 ความเสี่ยงด้านสภาพคล่องทางการเงิน

ความเสี่ยงด้านสภาพคล่องเป็นความเสี่ยงสำคัญที่ส่งผลกระทบต่อกิจการทุกกิจการได้ หากกิจการประสบปัญหาในการจัดหาเงินทุนไม่เพียงพอกับความต้องการใช้ในกิจการ หรือ ต้นทุนในการจัดหาเงินทุนสูงกว่าสถานการณ์ปกติ ซึ่งธุรกิจของบริษัทฯ เป็นธุรกิจที่ใช้เงินลงทุนสูง หากเกิดเหตุการณ์ที่เหนือความคาดหมายอย่างรุนแรง อาจทำให้เกิดปัญหาสภาพคล่องทางการเงินได้ อันจะส่งผลกระทบต่อเนื่องของการดำเนินธุรกิจ ดังนั้น การบริหารความเสี่ยงด้านสภาพคล่องด้วยการจัดวางระบบที่เหมาะสมจึงมีความสำคัญยิ่งต่อบริษัทฯ

การบริหารความเสี่ยง

บริษัทฯ มีนโยบายที่ถือปฏิบัติอย่างต่อเนื่อง เรื่องการรักษาสภาพคล่อง มีการควบคุมและบริหารสภาพคล่อง เพื่อให้มั่นใจว่าบริษัทฯ มีกระแสเงินสดเพียงพอต่อการดำเนินกิจกรรมภายใต้ภาวะปกติและภาวะวิกฤต โดยบริษัทฯ มีการกำหนดนโยบายในการรักษาอัตราส่วนสภาพคล่อง (Liquidity ratio) ในระดับสูง รวมถึงหามาตรการดูแลสภาพคล่องของบริษัทฯ อย่างใกล้ชิดและครอบคลุมในทุกมุมมองความเสี่ยงอย่างสม่ำเสมอ เพื่อให้เป็นไปตามกรอบความเสี่ยงที่บริษัทฯ กำหนดไว้

3.2 ความเสี่ยงจากความผันผวนของอัตราแลกเปลี่ยนเงินตราต่างประเทศ

ในบริบทของเศรษฐกิจโลกที่ผันผวนยากจะคาดเดา ในปี 2562 เงินบาทแข็งค่าขึ้นประมาณ 7-8% เมื่อเทียบกับ USD จากปัจจัยภายนอกที่ควบคุมไม่ได้เป็นสำคัญ เช่น การเปลี่ยนทิศทางการดำเนินนโยบายการเงินของ FED และสงครามการค้าที่ส่งผลกระทบต่อที่ชัดเจน โดยเฉพาะต่อการลงทุน นอกจากนี้ยังมีปัจจัยในประเทศ ส่วนแรกคือ ไทยเกินดุลบัญชีเดินสะพัดค่อนข้างมาก ทำให้เงินบาทแข็งค่าขึ้น ส่วนที่ 2 มีเงินจากต่างประเทศเข้ามาในไทยสูงขึ้น และเมื่อมองไปในอนาคต ความเสี่ยงจากอัตราแลกเปลี่ยนไม่ได้มีแนวโน้มลดลง มีแต่จะเพิ่มขึ้น เพราะปัจจัยสำคัญที่กำหนดค่าเงินบาทมาจากต่างประเทศ เช่น จากสหรัฐอเมริกา หรือ จาก Brexit ในยุโรป บริษัทฯ มีความตระหนักในเรื่องของการบริหารความเสี่ยงจากอัตราแลกเปลี่ยน และยังคงมีนโยบายไม่เก็งกำไรในอัตราแลกเปลี่ยน บริษัทฯ มีรายการค้าที่เป็นเงินตราต่างประเทศ ทั้งที่เป็นการส่งออกและการนำเข้า ดังนั้นบริษัทฯ อาจได้รับผลกระทบจากความผันผวนของอัตราแลกเปลี่ยนเงินตราต่างประเทศ โดยในด้านของการส่งออก หากเงินบาทแข็งค่าขึ้นย่อมส่งผลกระทบต่อรายได้ที่ลดลงเมื่อแปลงเป็นสกุลเงินบาท และในด้านการนำเข้าวัตถุดิบที่ใช้ในการผลิตอาหารสัตว์ หากเงินบาทอ่อนค่าลง ย่อมส่งผลกระทบต่อต้นทุนวัตถุดิบที่สูงขึ้นเช่นกัน ประกอบกับบริษัทฯ ยังมีการนำเข้าเครื่องจักร วัสดุ และอุปกรณ์บางส่วนจากต่างประเทศ

การบริหารความเสี่ยง

บริษัทฯ มีการบริหารจัดการความเสี่ยงโดยใช้เครื่องมือทางการเงิน โดยมีนโยบายทำสัญญาซื้อขายเงินตราต่างประเทศล่วงหน้า (Forward Contract) ไว้กับสถาบันการเงินหลายแห่งสำหรับรายการค้าที่เป็นเงินตราต่างประเทศ เพื่อลดความผันผวนของอัตราแลกเปลี่ยนเงินตราต่างประเทศ และยังทำให้บริษัทฯ ทราบถึงต้นทุนการผลิตที่ชัดเจนและแน่นอน ช่วยให้การกำหนดราคาขายมีประสิทธิภาพยิ่งขึ้น และเป็นหลักประกันได้ในระดับหนึ่ง ว่าบริษัทฯ จะได้รับผลกำไรตามแผนที่คาดการณ์ไว้ นอกจากนี้การที่บริษัทฯ มีทั้งการซื้อวัตถุดิบและขายสินค้าในสกุลเงินตราต่างประเทศเดียวกัน เป็นการป้องกันความเสี่ยงแบบธรรมชาติ (Natural Hedge) บางส่วน ถ้ามีส่วนต่างเกิดขึ้นก็จะทำ Forward Contract ซึ่งสามารถลดความเสี่ยงจากความผันผวนของอัตราแลกเปลี่ยนลงได้ในระดับหนึ่ง และบริษัทฯ มีการกำหนดเพดานการรับความเสี่ยงสูงสุดจากอัตราแลกเปลี่ยน โดยเพดานความเสี่ยงเป็นค่าการคำนวณทางสถิติ ได้แก่ Value at Risk บริษัทฯ มีการติดตามและวิเคราะห์ความเคลื่อนไหวของภาวะเศรษฐกิจและปัจจัยต่าง ๆ ที่ส่งผลกระทบต่ออัตราแลกเปลี่ยนและอัตราดอกเบี้ยอย่างใกล้ชิดเพื่อให้สามารถบริหารจัดการได้อย่างเหมาะสมภายใต้สถานการณ์ที่เปลี่ยนแปลง



3.3 ความเสี่ยงจากความผันผวนของอัตราดอกเบี้ย

เนื่องจากบริษัทฯ มีการลงทุนและขยายธุรกิจอย่างต่อเนื่อง ทำให้ต้องมีการระดมเงินทุนในโครงการต่างๆ โดยการกู้ยืมเงินผ่านสถาบันการเงิน จึงหลีกเลี่ยงไม่ได้ที่จะต้องเผชิญกับความเสี่ยงจากการผันผวนของอัตราดอกเบี้ย ซึ่งอาจจะส่งผลกระทบต่อต้นทุนทางการเงินของบริษัทฯ และเพื่อช่วยให้บริษัทฯ สามารถบริหารต้นทุนอัตราดอกเบี้ยได้อย่างมีประสิทธิภาพ และช่วยให้สามารถวางแผนทางการเงินได้ดีขึ้น บริษัทฯ จึงมีเครื่องมือการบริหารความเสี่ยงอัตราดอกเบี้ยจ่ายหลากหลายวิธี

การบริหารความเสี่ยง

บริษัทฯ บริหารความเสี่ยงด้วยการมีหน่วยงานติดตามสถานะความเปลี่ยนแปลงของปัจจัยที่จะส่งผลกระทบต่ออัตราดอกเบี้ยอย่างสม่ำเสมอ และได้ทำการบริหารให้สอดคล้องกับสถานการณ์ต่างๆ ตลอดมา นอกจากนี้ บริษัทฯ มีนโยบายรักษาสัดส่วนโครงสร้างหนี้สินที่มีอัตราดอกเบี้ยคงที่ และหนี้สินที่มีอัตราดอกเบี้ยลอยตัว ให้อยู่ในระดับที่เหมาะสมและสอดคล้องกับสถานะความต้องการใช้เงินทุน รวมทั้งสถานะและแนวโน้มอัตราดอกเบี้ยในแต่ละช่วงเวลา ทั้งนี้บริษัทฯ มีการพิจารณาใช้เครื่องมือทางการเงินเพื่อบริหารความเสี่ยงด้านอัตราดอกเบี้ย เช่น สัญญาป้องกันความเสี่ยงด้านอัตราดอกเบี้ย (Interest Rate Swap) ตามความจำเป็นและเหมาะสม และสอดคล้องกับสถานการณ์ในขณะใดขณะหนึ่ง เพื่อช่วยลดต้นทุน และความเสี่ยงจากอัตราดอกเบี้ยของบริษัทฯ

4. ความเสี่ยงด้านกฎระเบียบหรือกฎหมายที่เกี่ยวข้อง

ในปัจจุบันกฎหมาย กฎ ระเบียบและข้อบังคับ ที่เกี่ยวข้องกับการดำเนินงานธุรกิจของบริษัทฯ มีแนวโน้มเข้มงวดมากขึ้น การฝ่าฝืนกฎหมาย กฎ ระเบียบและข้อบังคับดังกล่าว อาจส่งผลกระทบต่อการทำงานและชื่อเสียง บริษัทฯ มีการดำเนินธุรกิจส่งออกไปยังหลายประเทศ ปัจจุบันแม้การกีดกันทางการค้าระหว่างประเทศโดยใช้ระบบกำแพงภาษีศุลกากรได้ลดบทบาทลงตามนโยบายการค้าเสรีโลก แต่ประเทศผู้นำเข้าได้มีการกีดกันทางการค้าในรูปแบบใหม่ที่ไม่ใช่ภาษีเกิดขึ้น เช่น การกำหนดโควตา การเพิ่มมาตรการด้านสุขอนามัย รวมทั้งการกำหนดมาตรฐานการนำเข้าให้สูงขึ้น การที่จะเปิดตลาดใหม่หรือขยายตลาดไปยังประเทศอื่น อาจไม่สามารถกระทำได้ง่าย หรืออาจจะต้องใช้ระยะเวลานาน เนื่องจากแต่ละประเทศมีนโยบายปกป้องอุตสาหกรรมการปศุสัตว์ของแต่ละประเทศไว้ การเปลี่ยนแปลงปัจจัยดังกล่าว อาจมีผลกระทบต่อต้นทุนการผลิต ยอดขายและความสามารถในการทำกำไรในอนาคตของบริษัทฯ ไม่ว่าจะทางตรงหรือทางอ้อมอย่างมีนัยสำคัญ อีกทั้งยังส่งผลกระทบต่อความสามารถในการแข่งขันของอุตสาหกรรมส่งออกโดยรวม

การบริหารความเสี่ยง

บริษัทฯ ตระหนักถึงความสำคัญและมีความมุ่งมั่นที่จะดำเนินธุรกิจให้ถูกต้องตามกฎหมาย กฎ และระเบียบที่เกี่ยวข้องอย่างครบถ้วนจึงได้มีการริเริ่มจัดตั้งหน่วยงานการกำกับดูแลการปฏิบัติงาน (Compliance) และเนื่องจากบริษัทฯ ประกอบด้วย บริษัทย่อยหลายบริษัท จึงมีการกำหนดตัวแทนของแต่ละบริษัท เพื่อทำหน้าที่รวบรวมและจัดทำรายงานการปฏิบัติตามกฎหมาย กฎ ระเบียบ (Compliance Checklist) ที่เกี่ยวข้องกับการประกอบธุรกิจ เพื่อใช้สอบทานการดำเนินธุรกิจให้ถูกต้องเป็นไปตามกฎหมายที่กำหนดไว้และเพื่อป้องกันการกระทำที่ขัดต่อกฎหมาย กฎ ระเบียบโดยไม่เจตนา ทั้งนี้หน่วยงาน Compliance จะวางระบบการควบคุมและรายงานการปฏิบัติตามกฎหมายให้เป็นไปอย่างมีประสิทธิภาพและเหมาะสมกับบริษัทฯ

5. ความเสี่ยงด้านชื่อเสียง และภาพลักษณ์

เป็นที่ทราบกันดีว่าความเสี่ยงต่อชื่อเสียงและภาพลักษณ์ขององค์กรเป็นความเสี่ยงที่สำคัญ สามารถส่งผลกระทบต่อความรุนแรง ทั้งในระยะสั้นและระยะยาว และไม่อาจประเมินค่าเป็นตัวเงินได้ และภาพลักษณ์ขององค์กรยังมีผลต่อความเชื่อมั่นของผู้มีส่วนได้เสียของบริษัท ซึ่งหมายถึง ผู้ถือหุ้น ผู้ลงทุน ผู้ขายสินค้าและบริการให้แก่บริษัท ผู้ซื้อสินค้าและรับบริการจากบริษัท และเป็นปัจจัยหนึ่งที่มีความสำคัญต่อความสำเร็จขององค์กร หากบริษัท มีภาพลักษณ์ที่ไม่ถูกต้องเหมาะสมหรือไม่ตรงกับความเป็นจริง อาจส่งผลให้ผู้มีส่วนได้เสียลดความเชื่อถือและไว้วางใจในองค์กร นอกจากนี้ ชื่อเสียงและภาพลักษณ์ขององค์กรยังมีผลต่อการตัดสินใจเลือกซื้อสินค้าของผู้บริโภคในปัจจุบัน นอกเหนือจากการพิจารณาจากคุณภาพของสินค้า ดังนั้น บริษัทฯ จึงตระหนักและให้ความสำคัญของชื่อเสียง และภาพลักษณ์ขององค์กรมาโดยตลอด โดยคำนึงและใส่ใจต่อผู้มีส่วนได้ส่วนเสีย ชุมชน สังคม และประเทศชาติ

การบริหารความเสี่ยง


เพื่อลดความเสี่ยงในด้านชื่อเสียง และภาพลักษณ์องค์กร บริษัทฯ จึงได้ให้ความสำคัญในเรื่องของการกำกับดูแลกิจการที่ดี การเปิดเผยข้อมูลของบริษัทฯ ให้มีความชัดเจน ถูกต้องและเหมาะสม โดยเน้นให้ความสำคัญกับจรรยาบรรณ บทบาท และหน้าที่ ตลอดจนสิทธิ เสรีภาพ ที่ผู้มีส่วนได้ส่วนเสียจะต้องได้รับอย่างถูกต้องเท่าเทียม และเป็นธรรม โดยบริษัทฯ ได้กำหนดแนวทางในการดูแลผู้มีส่วนได้ส่วนเสียไว้ในคู่มือจรรยาบรรณทางธุรกิจ โดยคำนึงถึงความรับผิดชอบต่อผู้มีส่วนได้ส่วนเสีย ตั้งแต่ผู้ถือหุ้น พนักงาน ลูกค้า คู่ค้า คู่สัญญา ชุมชน สังคม และสิ่งแวดล้อม ทั้งยังส่งเสริมการแข่งขันทางการค้าอย่างเสรี หลีกเลี่ยงการดำเนินการที่อาจก่อให้เกิดความขัดแย้งทางผลประโยชน์ และการละเมิดทรัพย์สินทางปัญญา ต่อต้านการทุจริตทุกรูปแบบ รวมถึงส่งเสริมความรับผิดชอบต่อสังคมในห่วงโซ่ธุรกิจทุกขั้นตอน (Business Chain) นอกจากนี้ บริษัทฯ ยังมีนโยบายดำเนินธุรกิจด้านความรับผิดชอบต่อสังคม (Corporate Social Responsibility; CSR) ภายใต้หลักพื้นฐานทางจริยธรรม เพื่อให้เกิดความเป็นธรรมต่อผู้มีส่วนได้ส่วนเสียทุกฝ่ายที่เกี่ยวข้อง พร้อมทั้งนำหลักการกำกับดูแลกิจการที่ดีมาเป็นแนวทางเพื่อรักษาคุณภาพของการดำเนินงานทั้งทางด้าน เศรษฐกิจ ชุมชน สังคม และสิ่งแวดล้อม อันนำไปสู่การพัฒนาธุรกิจ ที่ประสบความสำเร็จอย่างยั่งยืน

6. ความเสี่ยงด้านอื่นๆ

ณ วันที่ 30 ธันวาคม 2562 กลุ่มตระกูลศิริมงคลเกษม ถือหุ้นในบริษัทจำนวน 666,104,940 หุ้น คิดเป็นร้อยละ 53.13 ของจำนวนหุ้นที่จำหน่ายได้แล้วทั้งหมดของบริษัทฯ จึงทำให้กลุ่มตระกูลศิริมงคลเกษม สามารถควบคุมมติที่ประชุมผู้ถือหุ้นได้เกือบทั้งหมด ไม่ว่าจะเป็นเรื่องการแต่งตั้งกรรมการ หรือการขอมติในเรื่องอื่นที่ต้องใช้เสียงส่วนใหญ่ของที่ประชุมผู้ถือหุ้น ยกเว้นเรื่องที่เกี่ยวข้องหรือข้อบังคับบริษัทฯ กำหนดให้ต้องได้รับเสียง 3 ใน 4 ของที่ประชุมผู้ถือหุ้น ดังนั้น ผู้ถือหุ้นรายอื่นจึงไม่สามารถรวบรวมคะแนนเสียงเพื่อตรวจสอบและถ่วงดุลเรื่องของผู้ถือหุ้นรายใหญ่เสนอได้

การบริหารความเสี่ยง

บริษัทฯ ได้ให้คำชี้แจงกับผู้ถือหุ้นรายใหญ่ เกี่ยวกับเงื่อนไขหลักเกณฑ์ต่าง ๆ รวมถึงใช้ดุลพินิจอย่างระมัดระวัง เพื่อให้ได้มาซึ่งผลประโยชน์ต่อบริษัทฯ การบริหารจัดการธุรกิจที่เป็นธรรม โปร่งใส และยุติธรรม โดยที่ผู้มีส่วนอำนาจบริหารจัดการธุรกิจนั้น ๆ มีความรับผิดชอบต่อหน้าที่และผลการกระทำของตนต่อผู้ที่มีส่วนได้ส่วนเสียกับบริษัทฯ ทุกฝ่าย รวมถึงผู้ถือหุ้น เจ้าหนี้ พนักงาน ลูกค้า คู่ค้า ตลอดจนประชาชน



7. ความเสี่ยงที่เกิดขึ้นใหม่

นอกจากการบริหารความเสี่ยงที่มีสาระสำคัญ บริษัทฯ ยังให้ความสำคัญกับความเสี่ยงที่เกิดขึ้นใหม่ แม้ว่าความเสี่ยงดังกล่าวจะยังอยู่ในระดับที่ไม่มีความสำคัญ แต่บริษัทฯ ก็ให้ความสำคัญ โดยผลจากการวิเคราะห์และประเมินความเสี่ยงพบว่า บริษัทฯ อาจมีความเสี่ยงในเรื่องความเสี่ยงจากภัยคุกคามทางไซเบอร์ (Cyberattacks), ความเสี่ยงจากการเปลี่ยนแปลงเทคโนโลยีดิจิทัล (Digital Transformation) และความเสี่ยงจากการเปลี่ยนแปลงสภาพภูมิอากาศ (Extreme Weather Events) รายละเอียดเพิ่มเติมเกี่ยวกับความเสี่ยงที่เกิดขึ้นใหม่ บริษัทฯ ได้พิจารณาปัจจัยความเสี่ยงที่ส่งผลกระทบต่อบริษัท และแนวทางการบริหารความเสี่ยง ดังนี้

7.1 ความเสี่ยงจากภัยคุกคามทางไซเบอร์

การเปลี่ยนแปลงรูปแบบการดำเนินธุรกิจและวิธีการทำงานที่พึ่งพิงเทคโนโลยีดิจิทัลมากขึ้น การนำระบบอัตโนมัติมาใช้ทั้งในโรงงานและกระบวนการผลิต รวมถึงแนวโน้มการเชื่อมโยงข้อมูลของอุปกรณ์และส่วนงานต่างๆ ในโรงงานอุตสาหกรรมผ่านอินเทอร์เน็ตส่งผลให้การดำเนินธุรกิจมีความเสี่ยงต่อภัยคุกคามทางไซเบอร์มากขึ้น เช่น การโจมตีระบบเครือข่าย (Network) หรือระบบวางแผนทรัพยากรองค์กร (ERP) การทำลายข้อมูลโดยผู้ที่ไม่ได้รับอนุญาต หรือนำข้อมูลไปใช้ในทางที่ผิด ภัยคุกคามเหล่านี้อาจส่งผลกระทบต่อธุรกิจหรือชื่อเสียงของบริษัทฯ

การบริหารความเสี่ยง

บริษัทฯ ตระหนักถึงภัยคุกคามทางไซเบอร์ ซึ่งมีความหลากหลายและมีผลกระทบที่รุนแรงมากขึ้นในปัจจุบัน จึงได้ดำเนินการในด้านต่างๆ เพื่อลดผลกระทบและโอกาสที่เครือข่ายของบริษัทฯ จะถูกผู้ไม่หวังดีรุกราน โดยเริ่มจากมีนโยบายการรักษาความมั่นคงปลอดภัยของระบบเทคโนโลยีสารสนเทศและการสื่อสาร และแผนสำรองฉุกเฉินระบบเทคโนโลยีสารสนเทศ เช่น บริษัทฯ ได้ปรับปรุงระบบเครือข่ายคอมพิวเตอร์ให้มีความพร้อมใช้งานเพื่อหลีกเลี่ยงการล้มเหลวของระบบ โดยสำรองระบบเครือข่าย (Network) และเครื่องแม่ข่าย (Server) เพื่อให้ระบบสามารถทำงานได้อย่างต่อเนื่องและมีโอกาสล้มเหลวน้อยที่สุด บริษัทฯ มีมาตรการควบคุมความปลอดภัยอย่างเข้มงวด เช่น ระบบรักษาความปลอดภัยของคอมพิวเตอร์ (Firewall) การตรวจทานการให้สิทธิ์ตามกำหนดระยะเวลา การสำรองข้อมูลและการออกแบบการกู้คืนข้อมูลจากเหตุ

ขัดข้องหรือภัยพิบัติที่ไม่คาดคิด ตลอดจนการตรวจจัดการเข้าถึงเครือข่ายโดยไม่ได้รับอนุญาต รวมถึงส่งเสริมให้มีการสร้างความตระหนักรู้ในการใช้เทคโนโลยีให้กับพนักงานอย่างต่อเนื่อง ผ่านการจัดอบรมและกิจกรรมต่างๆ เพื่อให้พนักงานมีความรู้ความเข้าใจในการใช้งานเทคโนโลยีอย่างถูกต้องและมีความปลอดภัยจากการถูกคุกคามทางไซเบอร์

7.2 ความเสี่ยงจากการเปลี่ยนแปลงเทคโนโลยีดิจิทัล

เทคโนโลยีดิจิทัลกลายเป็นส่วนประกอบสำคัญของระบบธุรกิจและเป็นพื้นฐานสำคัญของการกำหนดยุทธศาสตร์ไม่ว่าจะเป็นธุรกิจขนาดใหญ่ เทคโนโลยีดิจิทัลได้เข้ามามีบทบาทอย่างมากในการดำเนินชีวิตประจำวันและการทำธุรกิจ อาทิ การนำเทคโนโลยีดิจิทัลมาใช้ในการให้บริการขนส่ง การทำการตลาดและการจำหน่ายสินค้าออนไลน์ ซึ่งในระยะยาว การเปลี่ยนแปลงดังกล่าว เป็นความเสี่ยงที่อาจส่งผลกระทบต่อรูปแบบการดำเนินธุรกิจและช่องทางการจัดจำหน่ายแบบเดิม จนทำให้บริษัทฯ สูญเสียความสามารถในการแข่งขัน รวมทั้งอาจเป็นโอกาสในการสร้างธุรกิจใหม่ๆ ที่สร้างมูลค่าเพิ่มให้กับองค์กร

การบริหารความเสี่ยง

บริษัทฯ ได้กำหนดให้มีการติดตาม และวิเคราะห์แนวโน้มการเปลี่ยนแปลงด้านเทคโนโลยีดิจิทัล เพื่อนำมาพัฒนาการทำงาน ปรับปรุงและสร้างสรรค์ธุรกิจใหม่ๆ เพื่อเพิ่มความสามารถในการแข่งขัน อาทิ การนำเทคโนโลยีข้อมูลขนาดใหญ่ (Big Data) มาใช้วิเคราะห์ความต้องการและพฤติกรรมของลูกค้า เพื่อหาสิ่งที่จะตอบสนองความต้องการของลูกค้า และเพิ่มประสิทธิภาพการทำงานจากเทคโนโลยีดิจิทัล โดยเน้นการสร้างคุณค่า (Value Creation) และเน้นการบริการลูกค้าให้ได้รับความประทับใจสูงสุด รวมถึงพัฒนาศักยภาพของพนักงาน การสร้างความเข้าใจ และการปรับวิธีการทำงาน เพื่อให้มั่นใจว่าจะมีการใช้ประโยชน์ของเทคโนโลยีอย่างเต็มที่และยั่งยืน ทั้งนี้เพื่อรักษา หรือเพิ่มขีดความสามารถในการแข่งขันของบริษัทฯ



7.3 ความเสี่ยงจากการเปลี่ยนแปลงสภาพภูมิอากาศ

การเปลี่ยนแปลงสภาพภูมิอากาศ อันเนื่องมาจากปรากฏการณ์ภาวะโลกร้อนที่ผิดปกติในปัจจุบัน อันนำไปสู่ภัยพิบัติต่างๆ ทั้งในรูปแบบภัยแล้ง น้ำท่วม พายุ ฯลฯ เหล่านี้ หากเมื่อเกิดขึ้นแล้วล้วนแต่ส่งผลกระทบต่อทั้งทางตรงและทางอ้อมต่อการดำเนินธุรกิจอย่างหลีกเลี่ยงไม่ได้ ถือเป็นความเสี่ยงที่ไม่สามารถจัดการควบคุม หรือประเมินรูปแบบและระดับความรุนแรงได้อย่างแน่ชัด ดังนั้น การดำเนินการเตรียมการรับมือต่อสถานการณ์ที่เปลี่ยนแปลงของโลกนี้ จึงเป็นการช่วยบรรเทา และลดระดับความรุนแรงจากผลกระทบที่บริษัทฯ ไม่อาจหลีกเลี่ยงได้

การบริหารความเสี่ยง

บริษัทฯ ได้มีการจัดเตรียมแผนสำรองในการดำเนินธุรกิจตามฉุกเฉินในกรณีต่างๆ ตามแผนแม่บทการดำเนินธุรกิจอย่างต่อเนื่อง โดยมีการกำหนดผู้ดำเนินการและผู้รับผิดชอบ พร้อมให้ดำเนินการติดตามข้อมูลและสถานการณ์สภาพภูมิอากาศตามฤดูกาลต่างๆ รายงานต่อคณะผู้บริหารอย่างสม่ำเสมอ เพื่อพิจารณาเตรียมการรับมือและการปรับปรุงพัฒนาแผนสำรองอย่างต่อเนื่อง



รายการระหว่างกัน

บริษัทฯ บริษัทย่อย และบริษัทที่เกี่ยวข้อง ได้มีการตกลงเข้าทำรายการระหว่างกัน โดยรายการดังกล่าวเป็นรายการตามธุรกิจปกติของ บริษัทฯ บริษัทย่อย และบริษัทที่เกี่ยวข้อง และเป็นไปตามเงื่อนไขการค้าทั่วไป

มาตรการหรือขั้นตอนการอนุมัติ การทำรายการระหว่างกัน

คณะกรรมการบริษัท ได้พิจารณารายการที่อาจมีความขัดแย้งทางผลประโยชน์ หรือ รายการที่เกี่ยวข้องกัน หรือรายการระหว่างกันที่เหมาะสม ภายใต้กรอบจริยธรรมที่ดี โดยผ่านการกลั่นกรองจากคณะกรรมการตรวจสอบ เพื่อให้สอดคล้องกับข้อกำหนดของคณะกรรมการกำกับหลักทรัพย์และตลาดหลักทรัพย์ และตลาดหลักทรัพย์แห่งประเทศไทย รวมถึงมาตรฐานบัญชีที่กำหนดโดยสภาวิชาชีพบัญชี ตลอดจนพิจารณาการเปิดเผยข้อมูลการทำรายการที่อาจมีความขัดแย้งทางผลประโยชน์ต่อสาธารณชนให้มีความถูกต้องและครบถ้วน โดยให้ฝ่ายจัดการมีอำนาจเข้าทำรายการระหว่างกันที่มีเงื่อนไขการค้าทั่วไป ฝ่ายจัดการสามารถทำธุรกรรมดังกล่าว ด้วยอำนาจต่อรองทางการค้าที่ปราศจากอิทธิพลในการที่ตนมีสถานะเป็นกรรมการ ผู้บริหาร หรือบุคคลที่มีความเกี่ยวข้อง โดยใช้ราคาที่ยุติธรรม เหมาะสม เสมือนการทำรายการกับบุคคลภายนอก

ความสมเหตุสมผลของรายการ

โดยขั้นตอนการอนุมัติการทำรายการระหว่างกันนั้น บริษัทฯ จะยึดแนวปฏิบัติเช่นเดียวกันกับการทำรายการอื่น ๆ ทั่วไป โดยมีการกำหนดอำนาจของผู้มีสิทธิอนุมัติตามวงเงินที่กำหนด นอกจากนี้ คณะกรรมการตรวจสอบยังทำหน้าที่เป็นผู้สอบทาน การทำรายการระหว่างกันของบริษัทฯ บริษัทย่อย บริษัทที่เกี่ยวข้อง และบุคคลที่เกี่ยวข้องกันเป็นประจำทุกไตรมาส เพื่อขจัดความขัดแย้งทางผลประโยชน์อย่างรอบคอบ โดยยึดถือประโยชน์ของบริษัทฯ โดยรวมเป็นสำคัญ ซึ่งมีความเห็นว่า รายการระหว่างกันที่เกิดขึ้น ในปี 2562 นั้น เป็นรายการที่มีเงื่อนไขและราคาที่ยุติธรรมเหมาะสม ซึ่งได้ผ่านการอนุมัติจากการฝ่ายจัดการหรือคณะกรรมการบริษัทก่อนทำรายการ ทั้งนี้ สำหรับงวดบัญชีรายปีสิ้นสุด ณ วันที่ 31 ธันวาคม 2562 และ 2561 บริษัทฯ บริษัทย่อย และบริษัทที่เกี่ยวข้อง มีรายการระหว่างกัน โดยผู้สอบบัญชีของบริษัทฯ ได้เปิดเผยไว้ในหมายเหตุประกอบงบการเงินที่ตรวจสอบ และคณะกรรมการตรวจสอบทำหน้าที่สอบทานแล้วและมีความเห็นว่ารายการระหว่างกัน เป็นไปในทางการค้าปกติ และมีเงื่อนไขต่าง ๆ ปกติของธุรกิจ

การทำรายการระหว่างกันในอนาคต

รายการระหว่างกันของบริษัทฯ ในอนาคต จะเป็นรายการที่ดำเนินการทางธุรกิจตามปกติ โดยจะยึดถือและปฏิบัติตามกฎข้อบังคับของตลาดหลักทรัพย์แห่งประเทศไทย หรือหน่วยงานกำกับดูแลอื่นในเรื่องรายการระหว่างกันอย่างเคร่งครัด และคำนึงถึงความสมเหตุสมผล ความเหมาะสม ในเงื่อนไขทางการค้า เพื่อให้ผู้ถือหุ้นและผู้มีส่วนได้เสียทุกฝ่ายได้รับการดูแลผลประโยชน์อย่างเป็นธรรมและเท่าเทียมกันตามนโยบายการกำกับดูแลกิจการที่ดี แต่อย่างไรก็ตาม การทำรายการระหว่างกันที่เกิดขึ้นในอนาคตจะต้องเป็นไปตามมาตรการหรือขั้นตอนการอนุมัติที่ได้กล่าวไว้แล้วข้างต้น



รายการระหว่างกันในปีปัจจุบันและปีที่ผ่านมา

ในปี 2562 และ 2561 บริษัทฯ บริษัทย่อย และบริษัทที่เกี่ยวข้องมีการทำรายการระหว่างกัน ตามที่ได้มีการเปิดเผยไว้ในหมายเหตุประกอบงบการเงิน ข้อ 5. รายการธุรกิจกับบริษัทที่เกี่ยวข้องกัน สามารถสรุปได้ดังนี้

บริษัทที่เกี่ยวข้อง / ความสัมพันธ์กับบริษัทฯ	ลักษณะรายการ	มูลค่ารายการระหว่างกัน สำหรับปีสิ้นสุด 31 ธันวาคม 2562 (ล้านบาท)		มูลค่ารายการระหว่างกัน สำหรับปีสิ้นสุด 31 ธันวาคม 2561 (ล้านบาท)		เหตุผลและความจำเป็นของการทำรายการ / เงื่อนไขการกำหนดราคา
		งบการเงินเฉพาะ	งบการเงินรวม	งบการเงินเฉพาะ	งบการเงินรวม	
1. บริษัท ป.เจริญพันธ์อาหารสัตว์ จำกัด / มีผู้บริหารร่วมกัน	1. ขาย 2. ซื้อ 3. รายได้ค่าเช่า 4. รายได้อื่น 5. ค่าเช่า 6. ค่าใช้จ่าย	- - - 0.66 7.92 2.19	478.73 771.72 0.60 26.25 22.02 22.65	- - - 0.93 7.92 2.16	537.98 673.10 0.60 23.89 17.82 41.71	เป็นบริษัทที่ขายไก่เนื้อ / กำหนดราคาตามสัญญา โดยอิงราคาตลาด เป็นบริษัทที่ให้บริการเช่าสำนักงาน / กำหนดราคาโดยผู้ประเมินอิสระ โดยอิงราคาตลาด
2. บริษัท ป.เจริญพันธ์โปรตีนสัตว์ จำกัด / มีผู้บริหารร่วมกัน	1. ค่าเช่า	1.15	2.65	1.12	2.62	เป็นบริษัทที่ให้บริการเช่าที่ดินและสิ่งปลูกสร้าง / กำหนดราคาตามสัญญาที่ตกลง
3. บริษัท ป.เจริญพันธ์ จี.พี.ฟาร์ม จำกัด / มีผู้บริหารร่วมกัน	1. ค่าเช่า	-	0.48	-	0.48	เป็นบริษัทที่ให้บริการเช่าที่ดินเพื่อทำฟาร์มเลี้ยงไก่ / กำหนดราคาตามสัญญาที่ตกลง
4. บริษัท ไทยเพาะเลี้ยงสัตว์น้ำ จำกัด / มีผู้บริหารร่วมกัน	1. ขาย 2. ซื้อ 3. รายได้อื่น	- - -	27.49 1,918.34 15.14	- - -	20.46 2,237.37 6.47	เป็นบริษัทที่มีความชำนาญด้านการจัดหาวัตถุดิบข้าวโพดในการผลิตอาหารสัตว์ / กำหนดราคาตามราคาตลาด
5. บริษัท เอ็ม.เค.เอส. คอนโดทาวน์ จำกัด / มีผู้บริหารร่วมกัน	1. รายได้อื่น 2. ค่าเช่า 3. ค่าใช้จ่าย	2.40 0.36 0.07	2.40 0.36 0.07	1.47 0.36 0.07	1.47 0.36 0.07	เป็นบริษัทที่ให้บริการเช่าที่พัก / กำหนดราคาตามราคาตลาด
6. Nichirei Food Inc. / บริษัทที่เกี่ยวข้อง โดยเป็นผู้ถือหุ้นรายใหญ่ของบริษัทร่วม	1. ขาย 2. รายได้อื่น	790.93 -	790.93 -	1,133.11 0.21	1,133.11 0.21	เป็นบริษัทที่ซื้อสินค้าเนื้อไก่แปรรูป / กำหนดราคาร่วมกันโดยอิงราคาตลาด
7. KEYSTONE FOODS(AP) LTD. / บริษัทที่เกี่ยวข้องกับบริษัทร่วม โดยมีบริษัทใหญ่ร่วมกับบริษัทร่วม	1. ขาย	915.00	915.00	888.71	888.71	เป็นบริษัทที่ซื้อสินค้าเนื้อไก่แปรรูป / กำหนดราคาร่วมกันโดยอิงราคาตลาด
8. บริษัท สุรพลฟู้ดส์ จำกัด (มหาชน) / บริษัทที่เกี่ยวข้องกับบริษัทร่วม โดยเป็นผู้ถือหุ้นของ บจก.สุรพลนิชิเร ฟู้ดส์	1. ขาย 2. รายได้อื่น	2.31 0.30	2.31 0.30	1.73 -	1.73 -	เป็นบริษัทที่ซื้อสินค้าเนื้อไก่ / กำหนดราคาร่วมกันโดยอิงราคาตลาด
9. MCKEY FOODS (CHINA)	1. ขาย	54.88	54.88	7.50	7.50	เป็นบริษัทที่ซื้อสินค้าเนื้อไก่แปรรูป / กำหนดราคาร่วมกันโดยอิงราคาตลาด
10. MCKEY KOREA LLC	1. ขาย	4.16	4.16	-	-	เป็นบริษัทที่ซื้อสินค้าเนื้อไก่แปรรูป / กำหนดราคาร่วมกันโดยอิงราคาตลาด
11. บุคคลที่เกี่ยวข้องกัน / กรรมการและผู้ถือหุ้น และบุคคลซึ่งมีความเกี่ยวข้องกับกรรมการและผู้ถือหุ้น	1. ดอกเบี้ยจ่าย	54.64	96.10	44.74	91.24	เป็นวงเงินกู้ยืมจากบุคคลที่เกี่ยวข้องเพื่อเป็นทุนหมุนเวียนในกิจการให้กับบริษัทฯ และบริษัทย่อย ในรูปตัวสัญญาใช้เงินครบกำหนดชำระภายในปี 2564, 2565 และ 2567 คิดอัตราดอกเบี้ยร้อยละ 3.25 - 5.50 ต่อปี

โครงสร้างการถือหุ้น GRI 102-5

กราฟแสดงโครงสร้างการถือหุ้น

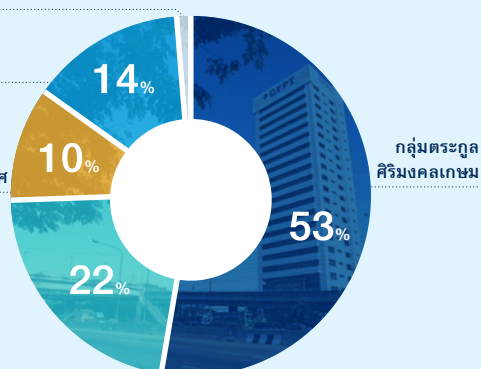
ณ วันที่ 30 ธันวาคม 2562

นักลงทุนรายย่อย
ต่างประเทศ 1%

นักลงทุน
สถาบันต่างประเทศ

นักลงทุน
สถาบันภายในประเทศ

นักลงทุนรายย่อยไทย



หุ้นสามัญ

ณ วันที่ 30 ธันวาคม 2562

กลุ่มอุตสาหกรรม	: เกษตรและอุตสาหกรรมอาหาร
ทุนจดทะเบียน	: 1,400,000,000 บาท
เรียกชำระแล้ว	: 1,253,821,000 บาท
หุ้นสามัญ	: 1,253,821,000 หุ้น (1.00 บาท ต่อ 1 หุ้น)
มูลค่าตลาด	: 15.05 พันล้านบาท
ร้อยละถือหุ้นโดยต่างด้าว	: 14.64% ($\leq 49.00\%$)

รายชื่อผู้ถือหุ้นใหญ่

กลุ่มผู้ถือหุ้นใหญ่ 10 อันดับแรก ณ 30 ธันวาคม 2562 มีดังนี้

อันดับ	รายชื่อผู้ถือหุ้นใหญ่	จำนวนหุ้น (หุ้น)	สัดส่วนการถือหุ้น
1.	กลุ่มตระกูลศิริมงคลเกษม ⁽¹⁾	666,104,940	53.13%
2.	บริษัท ไทยเอ็นวีดีอาร์ จำกัด	85,599,199	6.83%
3.	NICHIREI FOODS INC.	56,716,050	4.52%
4.	น.ส.วรรณงาม กิจธนามงคลชัย	40,000,000	3.19%
5.	STATE STREET EUROPE LIMITED	23,708,037	1.89%
6.	นายอนุชา กิจธนามงคลชัย	20,400,000	1.63%
7.	นางเพียงใจ ชยาวิวัฒน์กุล	20,000,000	1.60%
8.	นายก้องภพ ลิมทรง	20,000,000	1.60%
9.	SOUTH EAST ASIA UK (TYPE C) NOMINEES LIMITED	15,910,200	1.27%
10.	NORTRUST NOMINEES LTD-CL AC	10,013,480	0.80%
	รวมผู้ถือหุ้นรายใหญ่ 10 รายแรก	958,451,906	76.44%

หมายเหตุ: ⁽¹⁾ กลุ่มตระกูลศิริมงคลเกษม มีจำนวน 27 ราย เป็นกลุ่ม acting in concert ตามประกาศว่าด้วยเรื่องการกำหนดลักษณะความสัมพันธ์หรือพฤติกรรมที่เข้าลักษณะเป็นการกระทำร่วมกับบุคคลอื่น และการปฏิบัติตามมาตรา 246 และมาตรา 247)

กลุ่มผู้ถือหุ้นรายใหญ่ที่โดยพฤกษการณืมีอิทธิพลต่อการกำหนดนโยบาย

กลุ่มผู้ถือหุ้นรายใหญ่ที่มีอิทธิพลต่อการกำหนดนโยบายการจัดการหรือการดำเนินงาน ณ 30 ธันวาคม 2562 มีดังนี้

อันดับ	รายชื่อผู้ถือหุ้น	จำนวนหุ้น (หุ้น)	สัดส่วนการถือหุ้น
1.	นายประสิทธิ์ ศิริมงคลเกษม	33,800,000	2.70%
2.	นายวิรัช ศิริมงคลเกษม	30,349,500	2.42%
3.	นพ.อนันต์ ศิริมงคลเกษม	4,134,080	0.33%
	รวม	68,283,580	5.45%

ตารางแสดงรายชื่อผู้ถือหุ้นกลุ่มตระกูลศิริมงคลเกษม

อันดับ	รายชื่อผู้ถือหุ้น	จำนวนหุ้น (หุ้น)	สัดส่วนการถือหุ้น
1.	นายประสิทธิ์ ศิริมงคลเกษม	33,800,000	2.70%
2.	นายวิรัช ศิริมงคลเกษม	30,349,500	2.42%
3.	นพ.อนันต์ ศิริมงคลเกษม	4,134,080	0.33%
4.	นางสมสิริ อิงโพธิ์ชัย	2,550,400	0.20%
5.	น.ส.วรรณิ ศิริมงคลเกษม	10,100,000	0.81%
6.	นายสุจิน ศิริมงคลเกษม	59,901,080	4.78%
7.	นางปราณี ภาคสุข	1,193,930	0.10%
8.	น.ส.นิสา ศิริมงคลเกษม	38,707,200	3.09%
9.	นายขจร ศิริมงคลเกษม	37,400,000	2.98%
10.	น.ส.วิภาวดี ศิริมงคลเกษม	37,400,000	2.98%
11.	นายเจษฎา ศิริมงคลเกษม	37,583,000	3.00%
12.	นายกิตติชัย ศิริมงคลเกษม	37,400,000	2.98%
13.	น.ส.วิวรรยา ศิริมงคลเกษม	35,939,000	2.87%
14.	น.ส.ปภิญญา ศิริมงคลเกษม	35,350,000	2.82%
15.	น.ส.วริศรา ศิริมงคลเกษม	36,375,300	2.90%
16.	นายวงศกร ศิริมงคลเกษม	60,000,000	4.79%
17.	นางชลลดา ศิริมงคลเกษม	53,000,000	4.23%
18.	นายพิษณุ ศิริมงคลเกษม	60,000,000	4.79%
19.	นายจรงกิจ ศิริมงคลเกษม	12,230,410	0.98%
20.	นายจรงกร ศิริมงคลเกษม	12,335,910	0.98%
21.	น.ส.อลิษา ศิริมงคลเกษม	5,000,000	0.40%
22.	นายอชิระ ศิริมงคลเกษม	5,000,000	0.40%
23.	น.ส.จุฑามาส อิงโพธิ์ชัย	5,000,000	0.40%
24.	นายพงศธร อิงโพธิ์ชัย	5,149,930	0.41%
25.	นายวิน ภาคสุข	5,105,000	0.41%
26.	นายวรภัทร ภาคสุข	5,100,000	0.41%
27.	บริษัท ป.เจริญพันธ์โปรดิวส์ จำกัด*	200	0.00%
	รวมกลุ่มตระกูลศิริมงคลเกษม	666,104,940	53.13%

หมายเหตุ: * บริษัท ป.เจริญพันธ์โปรดิวส์ จำกัด ประกอบธุรกิจให้เช่าอสังหาริมทรัพย์ ถือหุ้นโดยกลุ่มตระกูลศิริมงคลเกษมทั้งหมด



นโยบายการจ่ายเงินปันผล

นโยบายการจ่ายเงินปันผลของบริษัท

บริษัท จีเอฟพีที จำกัด (มหาชน) มีนโยบายการจ่ายเงินปันผลในอัตรา “ไม่เกินร้อยละ 50 ของกำไรสุทธิประจำปี ตามงบการเงินเฉพาะกิจการ หลังหักเงินสำรองต่าง ๆ ทุกประเภทที่กฎหมายและบริษัทฯ ได้กำหนดไว้ นอกจากนี้ การจ่ายเงินปันผลจะขึ้นอยู่กับกระแสเงินสด สภาพคล่อง และแผนการลงทุนในอนาคตของบริษัทฯ และบริษัทย่อย รวมทั้งภาวะเศรษฐกิจโดยรวม”

ข้อมูลการจ่ายเงินปันผลย้อนหลังของ

	2557	2558	2559	2560	2561
อัตรากำไรสุทธิต่อหุ้น - งบเฉพาะกิจการ (บาท/หุ้น)	0.61	(0.17)	0.41	0.26	0.31
อัตราเงินปันผลต่อหุ้น (บาท/หุ้น)	0.40	0.25	0.30	0.30	0.25
อัตราการจ่ายเงินปันผลต่อกำไรสุทธิ - งบเฉพาะกิจการ (%)	65.63	N/A ⁽¹⁾	73.38	117.48	81.14

หมายเหตุ: ⁽¹⁾ บริษัทฯ มีการจ่ายเงินปันผลในปี 2558 จำนวน 0.25 บาทต่อหุ้น แต่เนื่องจากงบการเงินเฉพาะกิจการปี 2558 มีผลประกอบการขาดทุนสุทธิ จึงไม่สามารถคำนวณอัตราจ่ายเงินปันผลในปี 2558

นโยบายการจ่ายเงินปันผลของบริษัทย่อยและบริษัทร่วม

บริษัทย่อยและบริษัทร่วม มีนโยบายจ่ายเงินปันผลจากกำไรสุทธิประจำปีหลังหักภาษีเงินได้ และเงินสำรองตามกฎหมาย และการจ่ายเงินปันผลนั้น ต้องไม่มีผลกระทบต่อการทำงานปกติ และขึ้นอยู่กับแผนการลงทุนในอนาคต โครงสร้างทางการเงิน และสภาพคล่องของแต่ละบริษัท โดยไม่ได้มีการกำหนดอัตราขั้นต่ำแต่อย่างใด โดยในปี 2562 บริษัท จีเอฟพีที จำกัด (มหาชน) มีรายได้เงินปันผลรับจากบริษัทร่วมจำนวน 49.00 ล้านบาท

โครงสร้างองค์กร

โครงสร้างองค์กรของบริษัท จีเอฟพีที จำกัด (มหาชน) ณ วันที่ 31 ธันวาคม 2562



* รายนามผู้บริหารปรากฏดังรายละเอียดตารางผู้บริหาร หน้า 81

การจัดการ

ในปี 2562 โครงสร้างการจัดการของบริษัท จีเอฟพีที จำกัด (มหาชน) ประกอบด้วย

- 1) คณะกรรมการบริษัท
- 2) คณะกรรมการชุดย่อย 4 คณะ คือ คณะกรรมการตรวจสอบ, คณะกรรมการสรรหา พิจารณาค่าตอบแทน และกำกับดูแลกิจการ, คณะกรรมการบริหารความเสี่ยง และคณะกรรมการบริหาร
- 3) ผู้บริหาร

1. คณะกรรมการบริษัท

ณ วันที่ 31 ธันวาคม 2562 คณะกรรมการ บริษัท จีเอฟพีที จำกัด (มหาชน) ประกอบด้วยกรรมการจำนวน 9 ท่าน ดังนี้

ชื่อ – ชื่อสกุล	ตำแหน่ง
1. นายประสิทธิ์ ศิริมงคลเกษม ⁽¹⁾	ประธานกรรมการบริษัท
2. นายวิรัช ศิริมงคลเกษม ⁽¹⁾	รองประธานกรรมการบริษัท กรรมการบริหาร กรรมการผู้จัดการ
3. นพ.อนันต์ ศิริมงคลเกษม ⁽¹⁾	กรรมการบริษัท ประธานคณะกรรมการบริหาร กรรมการสรรหา พิจารณาค่าตอบแทน และกำกับดูแลกิจการ รองกรรมการผู้จัดการอาวุโส รองกรรมการผู้จัดการอาวุโส สายงานบริหาร
4. นพ.สาธิต กรณิศ	กรรมการอิสระ ประธานคณะกรรมการตรวจสอบ ประธานคณะกรรมการสรรหา พิจารณาค่าตอบแทน และกำกับดูแลกิจการ
5. นายปารเมศ เพ็ชรกุล	กรรมการอิสระ กรรมการตรวจสอบ กรรมการสรรหา พิจารณาค่าตอบแทน และกำกับดูแลกิจการ
6. นายธนาธิป พิเศษฐวณิชย์โชค	กรรมการอิสระ กรรมการตรวจสอบ กรรมการสรรหา พิจารณาค่าตอบแทน และกำกับดูแลกิจการ
7. นางสมสิริ อิงโพธิ์ชัย	กรรมการบริษัท กรรมการบริหาร
8. น.ส.วรรณิ์ ศิริมงคลเกษม	กรรมการบริษัท
9. นายสุจิน ศิริมงคลเกษม	กรรมการบริษัท กรรมการสรรหา พิจารณาค่าตอบแทน และกำกับดูแลกิจการ กรรมการบริหารความเสี่ยง กรรมการบริหาร รองกรรมการผู้จัดการสายงานจัดซื้อ-จัดเก็บ

หมายเหตุ: น.ส.จุฑามาส อิงโพธิ์ชัย เป็นเลขานุการคณะกรรมการบริษัท

⁽¹⁾ เป็นกรรมการผู้มีอำนาจลงนามผูกพันบริษัท โดยกำหนดให้กรรมการผู้มีอำนาจ 2 ใน 3 ท่าน ลงลายมือชื่อร่วมกัน และประทับตราสำคัญของบริษัท

2. คณะกรรมการชุดย่อย

คณะกรรมการตรวจสอบ

ณ วันที่ 31 ธันวาคม 2562 คณะกรรมการตรวจสอบ ของบริษัท จีเอฟพีที จำกัด (มหาชน) ประกอบด้วยกรรมการจำนวน 3 ท่าน ดังนี้

ชื่อ – ชื่อสกุล	ตำแหน่ง
1. นพ.สาธิต วรรณศรี	ประธานคณะกรรมการตรวจสอบ
2. นายปารเมศ เทตระกุล ⁽¹⁾	กรรมการตรวจสอบ
3. นายธนาธิป พิเศษฐวนิชย์โชค ⁽²⁾	กรรมการตรวจสอบ

หมายเหตุ: นายจักรชัย รัตนวาทะโล เป็นเลขานุการคณะกรรมการตรวจสอบ

⁽¹⁾ เป็นกรรมการตรวจสอบที่มีความรู้และประสบการณ์ในการสอบทานงบการเงิน

⁽²⁾ เป็นกรรมการตรวจสอบที่มีความรู้และประสบการณ์ด้านกฎหมาย

คณะกรรมการสรรหา พิจารณาค่าตอบแทน และกำกับดูแลกิจการ

ณ วันที่ 31 ธันวาคม 2562 คณะกรรมการสรรหา พิจารณาค่าตอบแทน และกำกับดูแลกิจการ ของบริษัท จีเอฟพีที จำกัด (มหาชน) ประกอบด้วยกรรมการจำนวน 5 ท่าน ดังนี้

ชื่อ – ชื่อสกุล	ตำแหน่ง
1. นพ.สาธิต วรรณศรี	ประธานคณะกรรมการสรรหา พิจารณาค่าตอบแทน และกำกับดูแลกิจการ
2. นายปารเมศ เทตระกุล	กรรมการสรรหา พิจารณาค่าตอบแทน และกำกับดูแลกิจการ
3. นายธนาธิป พิเศษฐวนิชย์โชค	กรรมการสรรหา พิจารณาค่าตอบแทน และกำกับดูแลกิจการ
4. นพ.อนันต์ ศิริมงคลเกษม	กรรมการสรรหา พิจารณาค่าตอบแทน และกำกับดูแลกิจการ
5. นายสุจิน ศิริมงคลเกษม	กรรมการสรรหา พิจารณาค่าตอบแทน และกำกับดูแลกิจการ

หมายเหตุ: นายจักรชัย รัตนวาทะโล เป็นเลขานุการคณะกรรมการสรรหา พิจารณาค่าตอบแทน และกำกับดูแลกิจการ

คณะกรรมการบริหารความเสี่ยง

ณ วันที่ 31 ธันวาคม 2562 คณะกรรมการบริหารความเสี่ยง ของบริษัท จีเอฟพีที จำกัด (มหาชน) ประกอบด้วยกรรมการจำนวน 8 ท่าน ดังนี้

ชื่อ – ชื่อสกุล	ตำแหน่ง
1. นายเจษฎา ศิริมงคลเกษม	ประธานคณะกรรมการบริหารความเสี่ยง
2. นายสุจิน ศิริมงคลเกษม	กรรมการบริหารความเสี่ยง
3. น.ส.วิภาวดี ศิริมงคลเกษม	กรรมการบริหารความเสี่ยง
4. นายกิตติชัย ศิริมงคลเกษม	กรรมการบริหารความเสี่ยง
5. น.ส.วิวรรยา ศิริมงคลเกษม	กรรมการบริหารความเสี่ยง
6. น.ส.ปัทมา ศิริมงคลเกษม	กรรมการบริหารความเสี่ยง
7. นายวงศกร ศิริมงคลเกษม	กรรมการบริหารความเสี่ยง
8. น.ส.จุฑามาส อิงโพธิ์ชัย	กรรมการบริหารความเสี่ยง

หมายเหตุ: นายธีระศักดิ์ เข็มมสุภคพงศ์ เป็นเลขานุการคณะกรรมการบริหารความเสี่ยง

คณะกรรมการบริหาร

ณ วันที่ 31 ธันวาคม 2562 คณะกรรมการบริหาร ของบริษัท จีเอฟพีที จำกัด (มหาชน) ประกอบด้วยกรรมการจำนวน 7 ท่าน ดังนี้

ชื่อ – ชื่อสกุล	ตำแหน่ง
1. นพ.อนันต์ ศิริมงคลเกษม	ประธานคณะกรรมการบริหาร
2. นายวิรัช ศิริมงคลเกษม	กรรมการบริหาร
3. นางสมลิริ อิงโพธิ์ชัย	กรรมการบริหาร
4. นางปราณี ภาคสุข	กรรมการบริหาร
5. นายเจษฎา ศิริมงคลเกษม	กรรมการบริหาร
6. นายสุจิน ศิริมงคลเกษม	กรรมการบริหาร
7. นายวงศกร ศิริมงคลเกษม	กรรมการบริหาร

3. ผู้บริหาร*

ในปี 2562 ผู้บริหาร* ของบริษัท จีเอฟพีที จำกัด (มหาชน) มีจำนวน 10 ท่าน ดังนี้

ชื่อ – ชื่อสกุล	ตำแหน่ง
1. นายวิรัช ศิริมงคลเกษม	กรรมการผู้จัดการ
2. นพ.อนันต์ ศิริมงคลเกษม	รองกรรมการผู้จัดการอาวุโส** รองกรรมการผู้จัดการอาวุโสสายงานบริหาร และรักษาการตำแหน่งผู้อำนวยการฝ่ายขายภายในประเทศ
3. นางปราณี ภาคสุข	รองกรรมการผู้จัดการอาวุโสสายงานการเงิน
4. นายสุจิน ศิริมงคลเกษม	รองกรรมการผู้จัดการสายงานจัดซื้อไป๋เนื้อ
5. นายกิตติชัย ศิริมงคลเกษม	รองกรรมการผู้จัดการสายงานการผลิตและการตลาด
6. น.ส.วิภาวดี ศิริมงคลเกษม	รองกรรมการผู้จัดการสายงานพัฒนาธุรกิจ
7. น.ส.จุฑามาส อิงโพธิ์ชัย	รองกรรมการผู้จัดการสายงานนักลงทุนสัมพันธ์ และเลขานุการบริษัท
8. นายฐิติ วรรณเชษฐ์	ผู้อำนวยการฝ่ายโรงงาน
9. นายธีระศักดิ์ เปี่ยมสุภคพงศ์	ผู้อำนวยการฝ่ายตรวจสอบภายใน
10. น.ส.รัชนิกร ปวีตรปก	ผู้จัดการอาวุโสฝ่ายบัญชี

หมายเหตุ: * นิยามผู้บริหารของบริษัทฯ กำหนดตามประกาศคณะกรรมการ ก.ล.ต. พร้อมด้วยหลักเกณฑ์ของบริษัทฯ

** ตำแหน่งรองกรรมการผู้จัดการอาวุโส ซึ่งรับผิดชอบงานสายงานทางการเงิน และสายงานบริหาร-ฝ่ายบัญชี จึงถือเป็นผู้บริหารสูงสุดสายงานบัญชีและการเงิน (Chief Financial Officer : CFO)

รายงานการถือหลักทรัพย์ บริษัท จีเอฟพีที จำกัด (มหาชน) ของกรรมการและผู้บริหาร
ณ วันที่ 30 ธันวาคม 2562

รายนามกรรมการและผู้บริหาร	จำนวนหุ้น					เพิ่มขึ้น / ลดลง	%การถือหุ้น
	ณ 28 ธ.ค. 2561		ณ 30 ธ.ค. 2562				
	ทางตรง	ทางอ้อม	ทางตรง	ทางอ้อม			
1. นายประสิทธิ์ ศิริมงคลเกษม	33,000,000	-	33,800,000	-	+800,000	2.70%	
2. นายวิรัช ศิริมงคลเกษม	30,349,500	-	30,349,500	-	-	2.42%	
3. นพ.อนันต์ ศิริมงคลเกษม	4,134,080	-	4,134,080	-	-	0.33%	
4. นพ.สาธิต กรณิศ	-	-	-	-	-	-	
5. นายปารเมศ เหวตระกุล	50,000	-	50,000	-	-	0.00%	
6. นายธนาธิป พิเศษฐวณิชย์โชค	-	-	-	-	-	-	
7. นางสมสิริ อิงโพธิ์ชัย	2,500,000	-	2,550,400	-	+50,400	0.20%	
8. น.ส.วรรณิ ศิริมงคลเกษม	10,100,000	-	10,100,000	-	-	0.81%	
9. นายสุจิน ศิริมงคลเกษม	59,801,080	-	59,901,080	-	+100,000	4.78%	
10. นางปรานี ภาคสุข	1,193,930	-	1,193,930	-	-	0.10%	
11. นายกิตติชัย ศิริมงคลเกษม	37,400,000	-	37,400,000	-	-	2.98%	
12. น.ส.วิภาวดี ศิริมงคลเกษม	37,400,000	-	37,400,000	-	-	2.98%	
13. น.ส.จุฑามาส อิงโพธิ์ชัย	5,000,000	-	5,000,000	-	-	0.40%	
14. นายฐิติ วรรณเชษฐ์	-	-	-	-	-	-	
15. นายธีระศักดิ์ เปี่ยมสุภคพงศ์	1,000	-	1,000	-	-	0.00%	
16. น.ส.รัชณีกร ปวีตรปก	-	-	-	-	-	-	
รวม	220,929,590	-	221,879,990	-	+950,400	17.70%	



The Groundbreakin
w... e...
Bread is a staple for...
dough of flour and w...
Throughout the re...
popular aro...
oldest ar...
important...
There...
tions...
and...
m...
ty...

ill s

W

Wed

W

W

W

W

W

... dish, but comes...
... to its versatility...
... are served as a first...
... portion sizes are...
... light lunches, such as salads or large...
... by hand or food processor and served hot or...
... cold. Pasta sauces vary in taste, color and...
... texture. When choosing which type of pasta...
... and sauce to serve together, there is a...
... general rule regarding compatibility...
... Simple sauces like pesto, compa...
... and thin strands of pasta are...
... Thicker...

... spiritual...
... with no...
... century...
... brought coffee across the Red Sea into...
... Arabia (modern-day Yemen), where...
... Muslim dervishes began cultivating the...
... shrub in their gardens. At first, the Arabians...
... made wine from the pulp of the fermented...
... coffee berries. This beverage was known as...
... qishr (fisher in modern...)

... strawberry...
... sugar and then dipped in Metaxa, a famous...
... strawberry...
... In Greece...
... are usually sprinkled with...
... and then dipped in Metaxa, a famous...
... strawberry...


... will act as a weed barrier...
... Strawberries are tough and will...
... in containers. Moreover, protection must be...
... provided against slugs and snails which...
... against the vine...

คณะกรรมการบริษัท

1. นายประสิทธิ์ ศิริมงคลเกษม

อายุ: 79 ปี

BOD*



- ประธานกรรมการบริษัท (กรรมการผู้มีอำนาจลงนาม)

การศึกษา / การอบรมหลักสูตรกรรมการ

- มัธยมปลาย
- หลักสูตร Directors Accreditation Program รุ่น 11/2004

ประสบการณ์การทำงาน / ตำแหน่งงานอื่นในปัจจุบัน

บริษัทจดทะเบียน และบริษัทมหาชนจำกัด

- ประธานกรรมการ บมจ. ไทยอาหาร

นิติบุคคลอื่น

- ประธานกรรมการ บจก. ฟาร์มกรุงเทพ
- ประธานกรรมการ บจก. เอ็ม.เค.เอส. ฟาร์ม
- ประธานกรรมการ บจก. จีพี บริดดิ้ง
- ประธานกรรมการ บจก. ป.เจริญพันธ์อาหารสัตว์
- ประธานกรรมการ บจก. ฟาร์ม ป.เจริญพันธ์ อิมแพ็กซ์
- ประธานกรรมการ บจก. ป.เจริญพันธ์ จี.พี.ฟาร์ม
- ประธานกรรมการ บจก. ไทยเพาะเลี้ยงสัตว์น้ำ
- ประธานกรรมการ บจก. ป.เจริญพันธ์โปรตีนสัตว์
- ประธานกรรมการ บจก. เอ็ม.เค.เอส.คอนโดทาวน์
- ประธานกรรมการ บจก. จุลฉัตร

การถือหุ้นในบริษัท

33,800,000 หุ้น หรือ 2.70% (ณ 30 ธ.ค. 2562)

ความสัมพันธ์ทางครอบครัว

พี่ชาย นายวิรัช	ศิริมงคลเกษม
พี่ชาย นพ.อนันต์	ศิริมงคลเกษม
พี่ชาย นางสมลิริ	อิงโพธิ์ชัย
พี่ชาย น.ส.วรรณิ์	ศิริมงคลเกษม
อา นายสุจิน	ศิริมงคลเกษม

ปีที่เริ่มดำรงตำแหน่งกรรมการ

27 มกราคม 2535 – ปัจจุบัน (28 ปี)

อบรมสัมมนาในปี 2562

- ไม่มี -

หมายเหตุ:

*	ประธานคณะกรรมการ
BOD	กรรมการบริษัท
AC	คณะกรรมการตรวจสอบ
NRGC	คณะกรรมการสรรหา พิจารณาค่าตอบแทน และกรรมการกำกับดูแลกิจการ
RMC	คณะกรรมการบริหารความเสี่ยง
EC	คณะกรรมการบริหาร

2. นายวิรัช ศิริมงคลเกษม

อายุ: 70 ปี

BOD EC



- รองประธานกรรมการบริษัท (กรรมการผู้มีอำนาจลงนาม)
- กรรมการผู้จัดการ

การศึกษา / การอบรมหลักสูตรกรรมการ

- มัธยมปลาย
- หลักสูตร Directors Accreditation Program รุ่น 14/2004

ประสบการณ์การทำงาน / ตำแหน่งงานอื่นในปัจจุบัน

บริษัทจดทะเบียน และบริษัทมหาชนจำกัด

1. รองประธานกรรมการ และกรรมการผู้จัดการ บมจ. กรุงไทยอาหาร

นิติบุคคลอื่น

1. รองประธานกรรมการ และกรรมการผู้จัดการ บจก. ฟาร์มกรุงไทย
2. รองประธานกรรมการ และกรรมการผู้จัดการ บจก. เอ็ม.เค.เอส.ฟาร์ม
3. รองประธานกรรมการ และกรรมการผู้จัดการ บจก. จีเอฟ ฟูดส์
4. รองประธานกรรมการ และกรรมการผู้จัดการ บจก. จีพี บริดดิ้ง
5. รองประธานกรรมการ และกรรมการผู้จัดการ บจก. ป.เจริญพันธ์อาหารสัตว์
6. รองประธานกรรมการ และกรรมการผู้จัดการ บจก. ฟาร์ม ป.เจริญพันธ์ อิมเอ็กซ์
7. รองประธานกรรมการ และกรรมการผู้จัดการ บจก. ป.เจริญพันธ์ จี.พี.ฟาร์ม
8. รองประธานกรรมการ และกรรมการผู้จัดการ บจก. กรุงไทยเพาะเลี้ยงสัตว์น้ำ
9. รองประธานกรรมการ และกรรมการผู้จัดการ บจก. ป.เจริญพันธ์โปรตีนสัตว์
10. รองประธานกรรมการ และกรรมการผู้จัดการ บจก. เอ็ม.เค.เอส.คอนโดทาวน์
11. รองประธานกรรมการ และกรรมการผู้จัดการ บจก. จุลฉัตร
12. กรรมการ บจก. แมคคีย์ ฟู้ด เซอร์วิสเชส (ประเทศไทย)

การถือหุ้นในบริษัท

30,349,500 หุ้น หรือ 2.42% (ณ 30 ธ.ค. 2562)

ความสัมพันธ์ทางครอบครัว

น้องชาย นายประสิทธิ์ ศิริมงคลเกษม

ปีที่เริ่มดำรงตำแหน่งกรรมการ

27 มกราคม 2535 – ปัจจุบัน (28 ปี)

อบรมสัมมนาในปี 2562

- ไม่มี -

3. นพ.อนันต์ ศิริมงคลเกษม

อายุ: 68 ปี

BOD NRCG EC *



- กรรมการบริษัท (กรรมการผู้มีอำนาจลงนาม)
- ประธานคณะกรรมการบริหาร
- รองกรรมการผู้จัดการอาวุโส

การศึกษา / การอบรมหลักสูตรกรรมการ

- แพทยศาสตรบัณฑิต วุฒิปริญญาแพทย
คณะแพทยศาสตร์ มหาวิทยาลัยมหิดล
- หลักสูตร Directors Accreditation Program รุ่น 14/2004

ประสบการณ์การทำงาน / ตำแหน่งงานอื่นในปัจจุบัน

บริษัทจดทะเบียน และบริษัทมหาชนจำกัด

1. กรรมการ และประธานกรรมการบริหาร บมจ. กรุงไทยอาหาร

นิติบุคคลอื่น

1. กรรมการ และประธานกรรมการบริหาร และรองกรรมการผู้จัดการ บจก. จีพี บริดดิ้ง
2. กรรมการ และประธานกรรมการบริหาร และรองกรรมการผู้จัดการ บจก. ฟาร์มกรุงไทย
3. กรรมการ และประธานกรรมการบริหาร และรองกรรมการผู้จัดการ บจก. เอ็ม.เค.เอส. ฟาร์ม
4. กรรมการ และประธานกรรมการบริหาร และรองกรรมการผู้จัดการ บจก. จีเอฟ ฟูดส์
5. กรรมการ บจก. ป.เจริญพันธ์อาหารสัตว์
6. กรรมการ บจก. กรุงไทยเพาะเลี้ยงสัตว์น้ำ
7. กรรมการ บจก. ป.เจริญพันธ์โปรตีนสัตว์
8. กรรมการ บจก. แมคคีย์ ฟู้ด เซอร์วิสเชส (ประเทศไทย)
9. กรรมการ บจก. จีเอฟพีที นิธิเร (ประเทศไทย)
10. กรรมการ บจก. เวชชาติ
11. นายกสมาคม สมาคมผู้ผลิตไก่เพื่อส่งออกไทย
12. กรรมการ กลุ่มอุตสาหกรรมอาหาร - สภาอุตสาหกรรมแห่งประเทศไทย
13. กรรมการ สภาผู้ส่งสินค้าทางเรือแห่งประเทศไทย

การถือหุ้นในบริษัท

4,134,080 หุ้น หรือ 0.33% (ณ 30 ธ.ค. 2562)

ความสัมพันธ์ทางครอบครัว

น้องชาย นายประสิทธิ์ ศิริมงคลเกษม

ปีที่เริ่มดำรงตำแหน่งกรรมการ


27 มกราคม 2535 – ปัจจุบัน (28 ปี)

อบรมสัมมนาในปี 2562

TLCA CFO Professional Development Program (TLCA CFO CPD) 2019

4. นว.สาริต กรณศ

อายุ: 67 ปี



AC * NRGC *

- กรรมการอิสระ
- ประธานคณะกรรมการตรวจสอบ

การศึกษา / การอบรมหลักสูตรกรรมการ

- วทบ.พบ.วุฒิบัตรศัลยกรรมทั่วไปและศัลยกรรมเด็ก มหาวิทยาลัยมหิดล
- หลักสูตร Directors Accreditation Program รุ่น 14/2004
- หลักสูตร Audit Committee Program รุ่น 31/2010

ประสบการณ์การทำงาน / ตำแหน่งงานอื่นในปัจจุบัน

บริษัทจดทะเบียน และบริษัทมหาชนจำกัด

- ไม่มี -

นิติบุคคลอื่น

1. อาจารย์และแพทย์ คณะแพทยศาสตร์ โรงพยาบาลรามาธิบดี
2. กรรมการ บจก. เอส.วี.เค. แฟมิลี่ มาร์ท

การถือหุ้นในบริษัท

- ไม่มี -

ความสัมพันธ์ทางครอบครัว

- ไม่มี -

ปีที่เริ่มดำรงตำแหน่งกรรมการ


25 มิถุนายน 2541 – ปัจจุบัน (22 ปี)

อบรมสัมมนาในปี 2562

- ไม่มี -

5. นายปารเมศ เทระกุล

อายุ: 56 ปี



AC NRGC

- กรรมการอิสระ
- คณะกรรมการตรวจสอบ

การศึกษา / การอบรมหลักสูตรกรรมการ

- ปริญญาโท บริหารธุรกิจมหาบัณฑิต, University of Hartford, Connecticut, USA
- ปริญญาตรี บัญชีบัณฑิต จุฬาลงกรณ์มหาวิทยาลัย
- ประกาศนียบัตรทางวิชาชีพชั้นสูงทางการเงินและการลงทุน CFA, the Institute of Chartered Financial Analysts, Virginia, USA
- หลักสูตร Directors Accreditation Program รุ่น 43/2005

ประสบการณ์การทำงาน / ตำแหน่งงานอื่นในปัจจุบัน

บริษัทจดทะเบียน และบริษัทมหาชนจำกัด

- ไม่มี -

นิติบุคคลอื่น

1. กรรมการ บจก. ดีเอ็นบรอดคาสท์
2. กรรมการ บจก. ประชุมช่าง
3. กรรมการ บจก. อะกริยูเนียน
4. กรรมการ บจก. ปิยะดาแมนชั่น

การถือหุ้นในบริษัท

50,000 หุ้น หรือ 0.00% (ณ 30 ธ.ค. 2562)

ความสัมพันธ์ทางครอบครัว

- ไม่มี -

ปีที่เริ่มดำรงตำแหน่งกรรมการ

1 กรกฎาคม 2548 – ปัจจุบัน (15 ปี)

อบรมสัมมนาในปี 2562

- ไม่มี -

6. นายณาริพ พิเชษฐวณิชโยชค

อายุ: 55 ปี



AC NRG

- กรรมการอิสระ
- คณะกรรมการตรวจสอบ

การศึกษา / การอบรมหลักสูตรกรรมการ

- ปริญญาโทกฎหมาย University of Pennsylvania
- ปริญญาโทกฎหมาย Southern Methodist University
- ปริญญาตรี นิติศาสตรบัณฑิต มหาวิทยาลัยธรรมศาสตร์
- หลักสูตร Directors Accreditation Program รุ่น 78/2009

ประสบการณ์การทำงาน / ตำแหน่งงานอื่นในปัจจุบัน

บริษัทจดทะเบียน และบริษัทมหาชนจำกัด

- ไม่มี -

นิติบุคคลอื่น

1. กรรมการ บจก. ที่ปรึกษากฎหมายธนดิป แอนด์ พาร์ทเนอร์ส

การถือหุ้นในบริษัท

- ไม่มี -

ความสัมพันธ์ทางครอบครัว

- ไม่มี -

ปีที่เริ่มดำรงตำแหน่งกรรมการ


1 กรกฎาคม 2551 – ปัจจุบัน (12 ปี)

อบรมสัมมนาในปี 2562

- ไม่มี -

7. นางสาวสมสิริ อิงโพธิ์ชัย

อายุ: 72 ปี



BOD EC

- กรรมการบริษัท

การศึกษา / การอบรมหลักสูตรกรรมการ

- ประถมศึกษา
- หลักสูตร Directors Accreditation Program รุ่น 17/2004

ประสบการณ์การทำงาน / ตำแหน่งงานอื่นในปัจจุบัน

บริษัทจดทะเบียน และบริษัทมหาชนจำกัด

1. กรรมการ และรองกรรมการผู้จัดการอาวุโส ฝ่ายบัญชี-การเงิน บมจ. ไทยอาหาร

นิติบุคคลอื่น

1. กรรมการ บจก. ฟาร์มกรุงเทพ
2. กรรมการ บจก. เอ็ม.เค.เอส. ฟาร์ม
3. กรรมการ บจก. จีเอฟ ฟูดส์
4. กรรมการ บจก. ป.เจริญพันธ์อาหารสัตว์
5. กรรมการ บจก. ป.เจริญพันธ์โปรตีนสัตว์
6. กรรมการ บจก. มินิแม็กส์ เวเนเจอร์

การถือหุ้นในบริษัท

2,550,400 หุ้น หรือ 0.20% (ณ 30 ธ.ค. 2562)

ความสัมพันธ์ทางครอบครัว

น้องสาว นายประสิทธิ์ ศิริมงคลเกษม

ปีที่เริ่มดำรงตำแหน่งกรรมการ

27 มกราคม 2535 – ปัจจุบัน (28 ปี)

อบรมสัมมนาในปี 2562

- ไม่มี -

8. น.ส.วรรณิ ศิริมงคลเกษม

อายุ: 62 ปี



BOD

- กรรมการบริษัท

การศึกษา / การอบรมหลักสูตรกรรมการ

- ปริญญาตรี ศึกษาศาสตร์ มหาวิทยาลัยศรีนครินทรวิโรฒ
- หลักสูตร Directors Accreditation Program รุ่น 17/2004

ประสบการณ์การทำงาน / ตำแหน่งงานอื่นในปัจจุบัน

บริษัทจดทะเบียน และบริษัทมหาชนจำกัด

1. รองกรรมการผู้จัดการอาวุโส ฝ่ายนำเข้าสินค้าและจัดซื้อเคมีภัณฑ์ บมจ. กรุงไทยอาหาร

นิติบุคคลอื่น

1. กรรมการ บจก. มินิแม็กส์ เวนเจอร์

การถือหุ้นในบริษัท

10,100,000 หุ้น หรือ 0.81% (ณ 30 ธ.ค. 2562)

ความสัมพันธ์ทางครอบครัว

น้องสาว นายประสิทธิ์ ศิริมงคลเกษม

ปีที่เริ่มดำรงตำแหน่งกรรมการ

18 เมษายน 2546 – ปัจจุบัน (17 ปี)

อบรมสัมมนาในปี 2562

- ไม่มี -

9. นายสุจิน ศิริมงคลเกษม

อายุ: 49 ปี



BOD NRCG RMC EC

- กรรมการบริษัท
- รองกรรมการผู้จัดการ สายงานจัดซื้อไก่เนื้อ

การศึกษา / การอบรมหลักสูตรกรรมการ

- ปริญญาตรี เศรษฐศาสตร์ Boston University
- หลักสูตร Directors Certification Program รุ่น 33/2003

ประสบการณ์การทำงาน / ตำแหน่งงานอื่นในปัจจุบัน

บริษัทจดทะเบียน และบริษัทมหาชนจำกัด

1. กรรมการ และรองกรรมการผู้จัดการ ฝ่ายการตลาด บมจ. กรุงไทยอาหาร

นิติบุคคลอื่น

1. กรรมการ บจก. ฟาร์มกรุงไทย
2. กรรมการ บจก. เอ็ม.เค.เอส. ฟาร์ม
3. กรรมการ บจก. จีเอฟ ฟูดส์
4. กรรมการ บจก. จีพี บริดดิ้ง
5. กรรมการ บจก. ป.เจริญพันธ์อาหารสัตว์
6. กรรมการ บจก. ฟาร์ม ป.เจริญพันธ์ อิมเอ็กซ์
7. กรรมการ บจก. ป.เจริญพันธ์ จี.พี.ฟาร์ม
8. กรรมการ บจก. กรุงไทยเพาะเลี้ยงสัตว์น้ำ
9. กรรมการ บจก. ป.เจริญพันธ์โปรตีวีส
10. กรรมการ บจก. เอ็ม.เค.เอส.คอนโดทาวน์
11. กรรมการ บจก. จุลฉัตร

การถือหุ้นในบริษัท

59,901,080 หุ้น หรือ 4.78% (ณ 30 ธ.ค. 2562)

ความสัมพันธ์ทางครอบครัว

หลานชาย นายประสิทธิ์ ศิริมงคลเกษม

ปีที่เริ่มดำรงตำแหน่งกรรมการ

18 เมษายน 2546 – ปัจจุบัน (17 ปี)

อบรมสัมมนาในปี 2562

- ไม่มี -



การกำกับดูแลกิจการ GRI 102-18

นโยบายการกำกับดูแลกิจการ

บริษัท จีเอฟพีที จำกัด (มหาชน) ตระหนักถึงความสำคัญของการกำกับดูแลกิจการที่ดี และเชื่อมั่นว่าระบบการบริหารจัดการที่ดี การมีคณะกรรมการและผู้บริหารที่มีวิสัยทัศน์ มีความรับผิดชอบ ต่อหน้าที่ มีกลไกการควบคุมและการถ่วงดุลอำนาจ เพื่อให้การบริหารงานเป็นไปอย่างโปร่งใส ตรวจสอบได้ การเคารพสิทธิความเท่าเทียมกันของผู้ถือหุ้น และมีความรับผิดชอบต่อผู้มีส่วนได้ส่วนเสีย จะเป็นปัจจัยสำคัญในการเพิ่มมูลค่าและผลตอบแทนสูงสุด ให้แก่ผู้ถือหุ้นของบริษัทฯ ในระยะยาว

บริษัทฯ ได้กำหนดนโยบายการกำกับดูแลกิจการที่ดีของบริษัทฯ ภายใต้หลักเกณฑ์ของตลาดหลักทรัพย์แห่งประเทศไทย และข้อกำหนดขององค์การเพื่อความร่วมมือทางเศรษฐกิจและการพัฒนา¹ (OECD) รวมไปถึงมีการปรับให้มีความสอดคล้องกับหลักการกำกับดูแลกิจการที่ดีสำหรับบริษัทจดทะเบียน ปี 2560 (CG Code)² ที่ออกโดยสำนักงานคณะกรรมการ ก.ล.ต. เพื่อใช้เป็นแนวทางในการดำเนินธุรกิจสำหรับกรรมการ ผู้บริหาร และพนักงานของบริษัทฯ และกำหนดให้มีการทบทวนนโยบายและแนวปฏิบัติเป็นประจำทุกปี เพื่อให้เหมาะสมกับการเปลี่ยนแปลง ซึ่งอาจเกิดจากการดำเนินธุรกิจ สภาพแวดล้อม สถานการณ์ หรือกฎหมาย



ทั้งนี้ คณะกรรมการได้พิจารณาและทบทวนการนำหลักปฏิบัติตาม CG Code รวมถึงศึกษาจนเข้าใจประโยชน์ เพื่อนำไปใช้สร้างคุณค่าให้แก่บริษัทฯ อย่างยั่งยืน ซึ่งคณะกรรมการสรรหา พิจารณาค่าตอบแทน และกำกับดูแลกิจการ เป็นผู้ประเมินการปฏิบัติตามหลักการปฏิบัติใน CG Code เพื่อให้มั่นใจว่ามีกระบวนการที่ได้ปรับใช้หรือพัฒนาให้เหมาะสมกับธุรกิจ ซึ่งในปี 2562 มีการปรับให้สอดคล้องกับนโยบายกำกับดูแลกิจการที่ดี ดังนี้

หลักปฏิบัติ 1 ระบุหน้าที่บทบาทและความรับผิดชอบของคณะกรรมการในฐานะผู้นำองค์กรที่สร้างคุณค่าให้แก่กิจการอย่างยั่งยืน (Establish Clear Leadership Role and Responsibilities of the Board)

- คณะกรรมการบริษัทมีการปฏิบัติตามบทบาทหน้าที่ความรับผิดชอบตามนโยบายที่กำหนดไว้ โดยบริหารจัดการให้เป็นไปตามเป้าหมายของบริษัทฯ โดยประกอบธุรกิจด้วยความซื่อสัตย์สุจริต (Duty of Loyalty) ระมัดระวัง (Duty of Care) มีความรับผิดชอบ (Accountability) และมีจริยธรรม (Ethic) รักษาผลประโยชน์สูงสุดของบริษัทฯ บนหลักการกำกับดูแลกิจการที่ดี โดยคำนึงถึงประโยชน์ของผู้ถือหุ้นทุกรายอย่างเท่าเทียมกัน รวมไปถึงเคารพสิทธิและมีความรับผิดชอบต่อผู้มีส่วนได้เสียทุกฝ่าย

หลักปฏิบัติ 2 กำหนดวัตถุประสงค์และเป้าหมายหลักของกิจการที่เป็นไปเพื่อความยั่งยืน (Define Objectives that Promote Sustainable Value Creation)

- คณะกรรมการบริษัทมีการกำหนดเป้าหมาย และนโยบายธุรกิจ ให้สอดคล้องกับวิสัยทัศน์ พันธกิจ และกลยุทธ์ของบริษัทฯ โดยคณะกรรมการบริษัทมีการมอบหมายให้ฝ่ายจัดการมีหน้าที่ควบคุม และติดตามการดำเนินงานให้เป็นไปตามวัตถุประสงค์ และเป้าหมายของบริษัทฯ ซึ่งมีการวิเคราะห์สภาพแวดล้อมทั้งภายในและภายนอก รวมไปถึงมีการวิเคราะห์ปัจจัยความเสี่ยงที่อาจมีผลกระทบต่อบริษัทฯ และผู้มีส่วนได้เสียทุกฝ่าย นอกจากนี้มีการนำนโยบายกำกับดูแลกิจการมาปฏิบัติ เพื่อให้การบริหารงานเป็นไปอย่างโปร่งใส ตรวจสอบได้ การเคารพสิทธิความเท่าเทียมกันของผู้ถือหุ้น และมีความรับผิดชอบต่อผู้มีส่วนได้ส่วนเสีย จะเป็นปัจจัยสำคัญในการเพิ่มมูลค่าและผลตอบแทนสูงสุด ให้แก่ผู้ถือหุ้นของบริษัทฯ ในระยะยาว

¹ หลักการกำกับดูแลกิจการที่ดีสำหรับบริษัทจดทะเบียน ปี 2555 ศูนย์พัฒนาการกำกับดูแลกิจการบริษัทจดทะเบียน ตลาดหลักทรัพย์แห่งประเทศไทย

² หลักการกำกับดูแลกิจการของ The Organization for Economic Co-Operation and Development (OECD) 2004

³ หลักการกำกับดูแลกิจการที่ดีสำหรับบริษัทจดทะเบียน ปี 2560 Corporate Governance Code for listed companies 2017

หลักปฏิบัติ 3 เสริมสร้างคณะกรรมการที่มีประสิทธิภาพ (Strengthen Board Effectiveness)

- บริษัท มีการกำหนดแนวทางปฏิบัติเกี่ยวกับความรับผิดชอบของคณะกรรมการที่ครอบคลุมในด้านต่าง ๆ มีการทบทวนแนวทางปฏิบัติเป็นประจำทุกปี เพื่อให้คณะกรรมการบริษัทตระหนักถึงบทบาทหน้าที่ และความรับผิดชอบ รวมไปถึงให้คณะกรรมการสรรหา พิจารณาค่าตอบแทน และกำกับดูแลกิจการ จัดการประเมินผลการปฏิบัติงานคณะกรรมการบริษัท เพื่อนำผลการประเมินและข้อเสนอแนะต่าง ๆ มาเสริมสร้างประสิทธิผลของการทำงานของคณะกรรมการบริษัท

หลักปฏิบัติ 4 สสหาและพัฒนาผู้บริหารระดับสูงและการบริหารบุคลากร (Ensure Effective CEO and People Management)

- คณะกรรมการบริษัทได้กำหนดให้ฝ่ายบริหารเป็นผู้รับผิดชอบในการวางแผนการพัฒนาและสืบทอดตำแหน่ง (Succession Plan) เพื่อเตรียมความพร้อม และให้การดำเนินธุรกิจเป็นไปอย่างต่อเนื่อง รวมทั้งคณะกรรมการบริษัท จัดให้มีการประเมินผลการปฏิบัติงานของประธานกรรมการบริหาร (CEO) เป็นประจำทุกปี อย่างน้อยปีละ 1 ครั้ง โดยใช้แนวทางการประเมินจากตลาดหลักทรัพย์แห่งประเทศไทย

หลักปฏิบัติ 5 ส่งเสริมนวัตกรรมและการประกอบธุรกิจอย่างมีความรับผิดชอบ (Nurture Innovation and Responsible Business)

- บริษัท มีการดำเนินธุรกิจอย่างมีความรับผิดชอบต่อผู้มีส่วนได้เสียทุกฝ่าย โดยมีการจัดทำระบบการตรวจสอบย้อนกลับ (Traceability) ซึ่งเป็นการเชื่อมโยงข้อมูลจากผลิตภัณฑ์ไปยังกระบวนการผลิตจนถึงต้นทางแหล่งที่มาของวัตถุดิบ ถือเป็น การตอบสนองของความคิดหวังของลูกค้า และผู้บริโภคในการได้รับสินค้าที่มีคุณภาพ ปลอดภัยต่อการบริโภค

หลักปฏิบัติ 6 ดูแลให้มีระบบการบริหารความเสี่ยงและการควบคุมภายในที่เหมาะสม (Strengthen Effective Risk Management and Internal Control)

- คณะกรรมการบริษัทมอบหมายให้คณะกรรมการบริหารความเสี่ยงทำหน้าที่ดูแลบริหารความเสี่ยงของบริษัท และบริษัทย่อยให้มีความเหมาะสม และมีประสิทธิภาพ โดยมีการจัดทำนโยบายและการจัดการความเสี่ยงไว้อย่างชัดเจน เพื่อใช้เป็นแนวทางในการประเมินความเสี่ยง รวมทั้งติดตามและประเมินผล เพื่อให้การบริหารความเสี่ยงบรรลุตามวัตถุประสงค์ที่กำหนดไว้อย่างมีประสิทธิภาพ

- คณะกรรมการบริษัทให้ความสำคัญต่อระบบการควบคุมภายใน จึงกำหนดเป้าหมายและแผนการดำเนินงาน เพื่อเป็นแนวทางในการปฏิบัติงานและสามารถวัดผลได้ โดยมอบหมายให้คณะกรรมการตรวจสอบ มีหน้าที่ดูแลระบบควบคุมภายในให้มีความเหมาะสม มีการทบทวนแผนงานของฝ่ายตรวจสอบภายในและผู้สอบบัญชีให้ปฏิบัติตามอย่างต่อเนื่อง ติดตามการดำเนินงานของบริษัท และบริษัทย่อยเพื่อไม่ให้เกิดความขัดแย้งทางผลประโยชน์ และประเมินประสิทธิภาพการดำเนินงาน ของระบบการควบคุมภายในให้มีความเพียงพอ

หลักปฏิบัติ 7 รักษาความน่าเชื่อถือทางการเงินและการเปิดเผยข้อมูล (Ensure Disclosure and Financial Integrity)

- คณะกรรมการบริษัทควบคุม ดูแลให้มีการจัดทำรายงานทางการเงินและการเปิดเผยข้อมูลสำคัญต่าง ๆ อย่างถูกต้อง ครบถ้วน ทันเวลา และโปร่งใส โดยมีการเปิดเผยทางตลาดหลักทรัพย์แห่งประเทศไทย และเว็บไซต์ของบริษัท เพื่อให้ผู้ถือหุ้น นักลงทุน และบุคคลทั่วไปสามารถเข้าถึงข้อมูลได้อย่างเท่าเทียม

หลักปฏิบัติ 8 สนับสนุนการมีส่วนร่วมและการสื่อสารกับผู้ถือหุ้น (Ensure Engagement and Communication with Shareholders)

- คณะกรรมการบริษัทให้ความสำคัญ และดูแลให้มีการปฏิบัติต่อผู้ถือหุ้นทุกรายอย่างเท่าเทียมและเป็นธรรม ทั้งรายใหญ่และรายย่อย และไม่มีผู้ถือหุ้นใดมีสิทธิพิเศษเหนือผู้ถือหุ้นรายอื่น บริษัท มีการดำเนินการก่อนการประชุมผู้ถือหุ้น การดำเนินการในวันประชุมผู้ถือหุ้น และการดำเนินการภายหลังการประชุม ตามหลักการกำกับดูแลกิจการที่ดี ควบคู่ไปกับแนวปฏิบัติที่ดีตาม AGM Checklist

คณะกรรมการกำหนดให้มีการติดตามการปฏิบัติตามนโยบายการกำกับดูแลกิจการและแนวปฏิบัติที่ดีอย่างสม่ำเสมอ และมีการประชาสัมพันธ์ให้พนักงานทุกคนทราบถึงนโยบายการกำกับดูแลกิจการและแนวปฏิบัติ ผ่านระบบสารสนเทศ ทั้งภายใน (Intranet) และได้แสดงให้สาธารณชนรับทราบผ่านเว็บไซต์ของบริษัท www.gfpt.co.th ภายใต้วีธี ข้อ การกำกับดูแลกิจการ

จากความมุ่งมั่นในการถือปฏิบัติตามนโยบายการกำกับดูแลกิจการของทุกคนในองค์กร ทำให้บริษัทฯ ได้รับผลการประเมินการกำกับดูแลกิจการของบริษัทจดทะเบียน ประจำปี 2562 อยู่ในระดับ “ดีเลิศ” โดยได้รับสัญลักษณ์ของคณะกรรมการบริษัทภิบาลแห่งชาติ จำนวน 5 ดวง ซึ่งจัดโดย สมาคมส่งเสริมสถาบันกรรมการบริษัทไทย ร่วมกับ ตลาดหลักทรัพย์แห่งประเทศไทย และสำนักงาน ก.ล.ต. โดยได้รับผลการประเมินระดับ “ดีเลิศ” เป็นปีที่ 4 ติดต่อกัน

การปฏิบัติตามหลักการกำกับดูแลกิจการที่ดีในปี 2562

หมวดที่ 1 สิทธิของผู้ถือหุ้น

1.1 นโยบายการคุ้มครองสิทธิของผู้ถือหุ้น

คณะกรรมการให้ความสำคัญต่อการคุ้มครองสิทธิของผู้ถือหุ้น และส่งเสริมให้ผู้ถือหุ้นใช้สิทธิของตน โดยครอบคลุมสิทธิขั้นพื้นฐานของผู้ถือหุ้นตามกฎหมาย อันได้แก่ สิทธิในการซื้อขายหรือโอนหลักทรัพย์ที่ตนถืออยู่ สิทธิในการรับส่วนแบ่งเงินปันผล สิทธิในการได้รับข่าวสารข้อมูลของกิจการอย่างเพียงพอ สิทธิในการเข้าร่วมประชุมผู้ถือหุ้น สิทธิในการเสนอวาระการประชุมผู้ถือหุ้นล่วงหน้า สิทธิในการออกเสียงลงคะแนนในที่ประชุมผู้ถือหุ้น เพื่อเลือกตั้งหรือถอดถอนกรรมการบริษัท การกำหนดค่าตอบแทนกรรมการบริษัท การแต่งตั้งผู้สอบบัญชี กำหนดจำนวนเงินค่าสอบบัญชี และเรื่องที่มีผลกระทบต่อเปลี่ยนแปลงในปัจจัยพื้นฐานของบริษัทฯ อันได้แก่ การแก้ไขข้อบังคับบริษัท และหนังสือบริคณห์สนธิ การลดทุน หรือเพิ่มทุน และการอนุมัติรายการพิเศษ เป็นต้น

คณะกรรมการกำหนดให้มีแนวปฏิบัติที่ดีในการดูแลผู้ถือหุ้น มากกว่าสิทธิขั้นพื้นฐานตามกฎหมาย โดยการให้สิทธิในการได้รับทราบข้อมูลข่าวสารที่มีนัยสำคัญของบริษัทฯ อย่างสม่ำเสมอ ทันกาล และเพียงพอ เช่น ผลประกอบการ คำวิเคราะห์ผลการดำเนินงาน ผลการจัดอันดับความน่าเชื่อถือ จดหมายข่าวถึงผู้ถือหุ้น เป็นต้น ผ่านเว็บไซต์ของบริษัทฯ และเว็บไซต์ของตลาดหลักทรัพย์ ซึ่งเป็นช่องทางที่สามารถเข้าถึงได้โดยง่ายและสะดวก

นอกจากนี้ คณะกรรมการจะไม่กระทำการใดๆ อันเป็นการละเมิด หรือรุกรอนสิทธิของผู้ถือหุ้น

1.2 การประชุมผู้ถือหุ้น

บริษัทฯ ได้กำหนดให้มีการจัดประชุมสามัญผู้ถือหุ้นปีละ 1 ครั้ง ภายในเวลาไม่เกิน 4 เดือน นับแต่วันสิ้นสุรอบปีบัญชีของบริษัทฯ และหากมีความจำเป็นเร่งด่วนต้องเสนอวาระเป็นกรณีพิเศษ ซึ่งเป็นเรื่องที่เกี่ยวข้องกับเงินไข กฎเกณฑ์ หรือกฎหมายที่ใช้บังคับ จะต้องได้รับอนุมัติจากผู้ถือหุ้น บริษัทฯ จะเรียกประชุมวิสามัญผู้ถือหุ้นเป็นกรณีไป

คณะกรรมการมีนโยบายสนับสนุนและส่งเสริมให้ผู้ถือหุ้นทุกกลุ่ม รวมถึงผู้ถือหุ้นประเภทสถาบัน เข้าร่วมประชุมผู้ถือหุ้น โดยกำหนดให้ภายในหนังสือเชิญประชุมผู้ถือหุ้นมีการชี้แจงรายละเอียด ขั้นตอนการลงทะเบียนและเอกสารที่ใช้ในการลงทะเบียนสำหรับผู้ถือหุ้นในแต่ละประเภท รวมถึงกำหนดให้ใช้หนังสือมอบฉันทะได้ทั้ง 3 แบบ คือ แบบ ก. แบบ ข. และแบบ ค. พร้อมจัดให้มีช่องทางการดาวน์โหลดเอกสารประกอบการประชุมฯ ภายในเว็บไซต์ของบริษัทฯ ได้ล่วงหน้าอย่างน้อย 30 วัน ก่อนวันประชุมฯ เพื่อเป็นการอำนวยความสะดวกให้ผู้ถือหุ้นได้ใช้สิทธิในการเข้าร่วมประชุมและออกเสียงลงมติในที่ประชุมอย่างเต็มที่ และจะไม่กระทำการใดๆ ที่เป็นการจำกัดโอกาสในการเข้าถึงสารสนเทศของบริษัทฯ

ทั้งนี้ บริษัทฯ ได้ปฏิบัติตามกฎหมายอย่างเคร่งครัดควบคู่ไปกับแนวปฏิบัติที่ดีตาม AGM Checklist ของ ก.ล.ต. อีกทั้งยังคำนึงถึงสิทธิของผู้ถือหุ้น และการปฏิบัติต่อผู้ถือหุ้นอย่างเท่าเทียมกันตามหลักการกำกับดูแลกิจการที่ดี

1.2.1 การดำเนินการก่อนการประชุมผู้ถือหุ้น

- 1) บริษัทฯ ได้เปิดโอกาสให้ผู้ถือหุ้นเสนอเรื่องเพื่อบรรจุเป็นวาระการประชุม และเสนอชื่อบุคคลผู้มีคุณสมบัติเพื่อรับการพิจารณาแต่งตั้งเป็นกรรมการ รวมถึงการส่งคำถามที่เกี่ยวข้องกับระเบียบวาระการประชุม เป็นการล่วงหน้าก่อนวันประชุมสามัญผู้ถือหุ้น ตามหลักเกณฑ์ที่คณะกรรมการบริษัทกำหนด และได้เปิดเผยให้ผู้ถือหุ้นทราบอย่างทั่วถึงผ่านระบบข่าวของตลาดหลักทรัพย์ฯ และเผยแพร่บนเว็บไซต์ของบริษัทฯ
- 2) บริษัทฯ ได้เผยแพร่มติคณะกรรมการ ถึงกำหนดวันประชุมสามัญผู้ถือหุ้น วันกำหนดสิทธิ (Record Date) ในการเข้าประชุม และรับเงินปันผล วันปิดสมุดทะเบียนพักการโอนหุ้น และการจ่ายเงินปันผลให้ผู้ถือหุ้นรับทราบทันที ภายในวันที่มีการประชุมคณะกรรมการผ่านระบบข่าวของตลาดหลักทรัพย์ฯ
- 3) บริษัทฯ ได้จัดทำหนังสือเชิญประชุมสามัญผู้ถือหุ้นและเอกสารประกอบการประชุมทั้งในรูปแบบภาษาไทยและภาษาอังกฤษ (เพื่อเป็นการอำนวยความสะดวกแก่ผู้ถือหุ้นต่างชาติ) โดยมีรายละเอียดครบถ้วน รวมถึงข้อมูลที่เกี่ยวกับ วัน เวลา สถานที่ประชุม และระเบียบวาระการประชุมแยกเป็นแต่ละวาระพร้อมระบุถึงคำชี้แจง เหตุผลประกอบการเห็นคณะกรรมการ และประเด็นที่ใช้ในการพิจารณา พร้อมหนังสือมอบฉันทะทุกแบบตามที่กระทรวงพาณิชย์กำหนด กฎเกณฑ์และวิธีการในการเข้าร่วมประชุม รวมถึงขั้นตอนการออกเสียงลงมติในแต่ละวาระการประชุม

- 4) เพื่อเปิดโอกาสให้ผู้ถือหุ้นมีเวลาศึกษาข้อมูลที่เกี่ยวข้องกับการประชุมอย่างเพียงพอ บริษัทฯ ได้เผยแพร่หนังสือเชิญประชุมสามัญผู้ถือหุ้น และเอกสารประกอบการประชุมต่าง ๆ ผ่านระบบข่าวของตลาดหลักทรัพย์ฯ และเว็บไซต์ของบริษัทฯ ล่วงหน้าอย่างน้อย 30 วันก่อนวันประชุม และได้จัดส่งหนังสือเชิญประชุมและเอกสารประกอบ ซึ่งเป็นชุดเดียวกับที่ได้เผยแพร่บนเว็บไซต์ ให้แก่ผู้ถือหุ้นทางไปรษณีย์ลงทะเบียนล่วงหน้าเป็นเวลา 14 วันก่อนวันประชุม ซึ่งมากกว่าระยะเวลาที่กฎหมายกำหนด อีกทั้งให้มีการลงโฆษณาคำบอกกล่าวนัดประชุมในหนังสือพิมพ์รายวัน ฉบับภาษาไทยและฉบับภาษาอังกฤษติดต่อกัน 3 วัน ล่วงหน้า 8 วันก่อนการประชุม

1.2.2 การดำเนินการในวันประชุมผู้ถือหุ้น

- 1) บริษัทฯ กำหนด วัน เวลา และสถานที่ ในการจัดประชุมผู้ถือหุ้น โดยคำนึงถึงความสะดวกของผู้ถือหุ้นที่จะเข้าร่วมประชุม โดยจัดเตรียมสถานที่ ที่มีขนาดเพียงพอ มีระบบขนส่งมวลชนเข้าถึงหลากหลายรูปแบบ ทำให้การเดินทางเป็นไปได้สะดวก
- 2) บริษัทฯ เปิดโอกาสให้ผู้ถือหุ้นลงทะเบียนเข้าประชุมล่วงหน้าก่อนการประชุมเป็นเวลา 2 ชั่วโมง และจัดระบบการตรวจสอบเอกสารที่ไม่ยุ่งยากซับซ้อน
- 3) บริษัทฯ เปิดโอกาสให้ผู้ถือหุ้นที่ไม่สามารถเข้าประชุมด้วยตนเอง สามารถใช้สิทธิออกเสียงด้วยการมอบฉันทะให้บุคคลอื่น หรือกรรมการอิสระ เพื่อเข้าร่วมประชุมและออกเสียงลงมติแทน โดยผู้ถือหุ้นสามารถเลือกใช้หนังสือมอบฉันทะ แบบ ก. แบบ ข. หรือ แบบ ค. (สำหรับ Custodian) ตามรูปแบบที่กรมพัฒนาธุรกิจการค้ากำหนดไว้ หรือตามที่เว็บไซต์บริษัทฯ เผยแพร่ไว้ รูปแบบใดก็ได้ ซึ่งบริษัทฯ ได้สนับสนุนให้ผู้ถือหุ้นใช้หนังสือมอบฉันทะ แบบ ข. จึงได้จัดส่งหนังสือมอบฉันทะ แบบ ข. แนบไปพร้อมกับหนังสือเชิญประชุม รวมทั้งได้ระบุเกี่ยวกับเอกสาร/หลักฐาน คำแนะนำ ขั้นตอนการมอบฉันทะให้ผู้ถือหุ้นทราบไว้อย่างชัดเจน และผู้ถือหุ้นยังสามารถดาวน์โหลดหนังสือมอบฉันทะผ่านทางเว็บไซต์ของบริษัทฯ ได้อีกด้วย
- 4) บริษัทฯ จัดให้ใช้ระบบเทคโนโลยีสารสนเทศ (ระบบคอมพิวเตอร์ และบาร์โค้ด) และบัตรลงคะแนน (ทุกวาระ) ในการประชุมผู้ถือหุ้น ทั้งการลงทะเบียนผู้ถือหุ้น การนับคะแนนเสียง และการแสดงผล เพื่อความสะดวกรวดเร็วและความถูกต้อง เชื่อถือได้ของข้อมูล

- 5) บริษัทฯ กำหนดให้ ประธานกรรมการบริษัท กรรมการบริษัท กรรมการผู้จัดการ ประธานคณะกรรมการชุดต่าง ๆ ผู้บริหารระดับสูงสุดฝ่ายการเงิน และผู้สอบบัญชี เข้าร่วมประชุมผู้ถือหุ้น เพื่อตอบคำถามในเรื่องที่เกี่ยวข้อง
- 6) บริษัทฯ กำหนดให้มีผู้ตรวจสอบการนับคะแนนเสียง ซึ่งเป็นอาสาสมัครจากที่ประชุมผู้ถือหุ้น (บุคคลที่เป็นอิสระ) ทำหน้าที่ผู้แทนของที่ประชุมเพื่อเป็นสักขีพยาน ในการตรวจนับหรือตรวจสอบคะแนนเสียงในการประชุมสามัญหรือวิสามัญผู้ถือหุ้น
- 7) บริษัทฯ จัดให้มีการลงมติเป็นแต่ละรายการ เช่น ในวาระของการแต่งตั้งกรรมการ ผู้ถือหุ้นสามารถลงมติเลือกตั้งกรรมการเป็นรายบุคคล
- 8) บริษัทฯ แจ้งหลักเกณฑ์ที่ใช้ในการดำเนินการประชุมผู้ถือหุ้น ขั้นตอนการออกเสียงลงมติ รวมทั้งสิทธิการออกเสียงลงคะแนน โดยให้สิทธิแก่ผู้ถือหุ้นในการออกเสียงลงคะแนนแบบ 1 หุ้น ต่อ 1 เสียง ให้ผู้ถือหุ้นทราบอย่างชัดเจนตั้งแต่เริ่มประชุม
- 9) ประธานในที่ประชุมมีการจัดสรรเวลาให้เหมาะสม และเปิดโอกาสให้ผู้ถือหุ้น แสดงความเห็นอย่างเป็นอิสระ และตั้งคำถามต่อที่ประชุม ในเรื่องที่เกี่ยวข้องกับวาระการประชุมหรือเรื่องที่เกี่ยวข้องกับบริษัทฯ ได้ในที่ประชุมผู้ถือหุ้น
- 10) บริษัทฯ จัดให้มีการตรวจนับคะแนนเสียงและเปิดเผยผลการลงคะแนนในแต่ละวาระให้ที่ประชุมผู้ถือหุ้นอย่างชัดเจนและโปร่งใส
- 11) บริษัทฯ จะไม่เพิ่มวาระอื่นนอกเหนือจากที่ระบุไว้ในหนังสือนัดประชุม และไม่มีการเปลี่ยนแปลงข้อมูลสำคัญในที่ประชุมอย่างกะทันหัน

1.2.3 การดำเนินการภายหลังวันประชุมผู้ถือหุ้น

- 1) บริษัทฯ เผยแพร่มติที่ประชุมผู้ถือหุ้นและผลการลงคะแนนของแต่ละวาระ ผ่านระบบข่าวของตลาดหลักทรัพย์แห่งประเทศไทย และเว็บไซต์ของบริษัทฯ ภายในวันที่มีการประชุมผู้ถือหุ้น
- 2) บริษัทฯ จัดทำรายงานการประชุมผู้ถือหุ้นที่มีสาระสำคัญ ถูกต้องและครบถ้วน เพื่อนำส่งตลาดหลักทรัพย์แห่งประเทศไทย และเผยแพร่บนเว็บไซต์ของบริษัทฯ ภายใน 14 วัน นับจากวันประชุม
- 3) บริษัทฯ เผยแพร่การบันทึกภาพพร้อมเสียงในลักษณะสื่อวีดิทัศน์ แยกเป็นแต่ละวาระ เพื่อให้เกิดความโปร่งใสสามารถตรวจสอบย้อนหลังได้

การประชุมสามัญผู้ถือหุ้น ประจำปี 2562

บริษัทฯ ได้เปิดโอกาสให้ผู้ถือหุ้นเสนอระเบียบวาระและชื่อบุคคลล่วงหน้า เพื่อแต่งตั้งเป็นกรรมการและเสนอคำถาม เป็นเวลา 3 เดือนก่อนวันสิ้นปี ระหว่างวันที่ 27 กันยายน ถึง 28 ธันวาคม 2561 และเมื่อครบกำหนดเวลาดังกล่าว พบว่า ไม่มีผู้ถือหุ้นรายใดเสนอระเบียบวาระ หรือเสนอชื่อบุคคล หรือส่งคำถามล่วงหน้าก่อนการประชุม

ในวันที่ 21 กุมภาพันธ์ 2562 บริษัทฯ ได้เผยแพร่มติคณะกรรมการบริษัท ผ่านระบบข่าวของตลาดหลักทรัพย์แห่งประเทศไทย และเว็บไซต์ของบริษัทฯ พร้อมกำหนดวันประชุมสามัญผู้ถือหุ้นประจำปี 2562 ในวันที่ 4 เมษายน 2562 เวลา 9.30 น. โดยกำหนดรายชื่อผู้ถือหุ้นที่มีสิทธิเข้าร่วมประชุมผู้ถือหุ้นและออกเสียงลงคะแนน และมีสิทธิรับเงินปันผล ในวันที่ 7 มีนาคม 2562 (Record Date) และกำหนดจ่ายเงินปันผลในวันที่ 24 เมษายน 2562

บริษัทฯ ได้เผยแพร่หนังสือเชิญประชุมสามัญผู้ถือหุ้น ประจำปี 2562 และเอกสารประกอบการประชุมต่างๆ ทั้งภาษาไทยและภาษาอังกฤษ ผ่านระบบข่าวของตลาดหลักทรัพย์ฯ และเว็บไซต์ของบริษัทฯ ตั้งแต่วันที่ 1 มีนาคม 2562 นับเป็น 34 วันก่อนวันประชุม และบริษัทฯ มอบหมายให้บริษัท ศูนย์รับฝากหลักทรัพย์ (ประเทศไทย) จำกัด ซึ่งเป็นนายทะเบียนหลักทรัพย์ เป็นผู้จัดส่งหนังสือเชิญประชุมให้แก่ผู้ถือหุ้นทางไปรษณีย์ลงทะเบียนตั้งแต่วันที่ 20 มีนาคม 2562 นับเป็น 14 วันก่อนวันประชุม

การประชุมสามัญผู้ถือหุ้น ประจำปี 2562 จัดขึ้นในวันพฤหัสบดีที่ 4 เมษายน 2562 เวลา 9.30 น. ณ อาคารจีเอฟพีทีที่ เลขที่ 312 ถนนพระรามที่ 2 แขวงบางมด เขตจอมทอง กรุงเทพฯ 10150 โดยมีผู้ถือหุ้นมาประชุมด้วยตนเอง และผู้รับมอบฉันทะ รวมจำนวน 293 ราย นับเป็นจำนวนหุ้นทั้งสิ้น 896,804,405 หุ้น คิดเป็น 71.53% ของจำนวนหุ้นที่จำหน่ายได้แล้วทั้งหมด ซึ่งภายหลังการประชุมเสร็จสิ้น บริษัทฯ ได้มีการเผยแพร่มติที่ประชุมและผลการลงคะแนนของแต่ละวาระภายในวันที่ประชุม อีกทั้ง บริษัทฯ มีการเผยแพร่รายงานการประชุมสามัญผู้ถือหุ้น ประจำปี 2562 พร้อมภาพและเสียงที่บันทึกการประชุม ผ่านระบบข่าวของตลาดหลักทรัพย์แห่งประเทศไทย และเว็บไซต์ของบริษัทฯ ในวันที่ 17 เมษายน 2562

จากการดำเนินการประชุมสามัญผู้ถือหุ้น ประจำปี 2562 ดังกล่าว บริษัทฯ ได้รับการประเมินคุณภาพการจัดประชุมสามัญผู้ถือหุ้น (AGM Assessment) โดยสมาคมส่งเสริมผู้ลงทุนไทย ด้วยคะแนน 99 คะแนน อยู่ในระดับ “ดี”



หมวดที่ 2 การปฏิบัติต่อผู้ถือหุ้นอย่างเท่าเทียมกัน

บริษัทฯ ให้ความสำคัญและดูแลให้มีการปฏิบัติต่อผู้ถือหุ้นทุกรายอย่างเท่าเทียมกันและเป็นธรรม ทั้งรายใหญ่และรายย่อย และไม่มีผู้ถือหุ้นใดมีสิทธิพิเศษเหนือผู้ถือหุ้นรายอื่น โดยได้ดำเนินการดังนี้

2.1 มาตรการป้องกันการใช้อข้อมูลภายใน

บริษัทฯ มีมาตรการป้องกันการใช้อข้อมูลภายใน ไม่ให้กรรมการ ผู้บริหาร พนักงาน และผู้ที่เกี่ยวข้อง ใช้อข้อมูลภายในเพื่อหาผลประโยชน์แก่ตนเองหรือผู้อื่นในทางมิชอบ เพื่อป้องกันการกระทำอันไม่เป็นธรรมเกี่ยวกับการซื้อขายหลักทรัพย์จากบุคคลซึ่งรู้หรือครอบครองข้อมูลภายใน โดยได้กำหนดนโยบายป้องกันการใช้อข้อมูลภายใน และข้อปฏิบัติในการเก็บรักษาข้อมูล และการซื้อขายหลักทรัพย์ของบริษัทฯ ของกรรมการ ผู้บริหาร และพนักงาน เป็นลายลักษณ์อักษรในคู่มือจริยธรรมธุรกิจของบริษัทฯ ซึ่งจะมอบให้แก่กรรมการ ผู้บริหาร และ พนักงานเมื่อแรกเข้าทำงาน โดยสรุปสาระสำคัญ ดังนี้

นโยบายป้องกันการใช้อข้อมูลภายใน

กำหนดให้กรรมการ ผู้บริหาร พนักงาน บุคคลที่อยู่ในฐานะที่สามารถรู้หรือครอบครองข้อมูลภายในของบริษัทฯ อันเนื่องมาจากการปฏิบัติหน้าที่ และบุคคลตามมาตรา 243 พ.ร.บ. หลักทรัพย์และตลาดหลักทรัพย์ (ฉบับที่ 5) พ.ศ. 2559 รวมถึงบุคคลตามมาตรา 244 พ.ร.บ. หลักทรัพย์และตลาดหลักทรัพย์ (ฉบับที่ 5) พ.ศ. 2559 ซึ่งเป็นผู้ที่มีความใกล้ชิดของบุคคลตามมาตรา 243 ห้ามดำเนินการเปิดเผย เผยแพร่หรือใช้ประโยชน์จากการที่มีโอกาสได้รับรู้ข้อมูลภายในที่มีผลกระทบต่อราคาหลักทรัพย์หรือการตัดสินใจลงทุนในหลักทรัพย์ของบริษัทฯ และเป็นข้อมูลที่ยังมิได้เปิดเผยต่อสาธารณชนหรือตลาดหลักทรัพย์แห่งประเทศไทย เพื่อการซื้อขายหลักทรัพย์ของบริษัทฯ หรือการเข้าผูกพันตามสัญญาซื้อขายล่วงหน้าที่เกี่ยวข้องกับหลักทรัพย์ไม่ว่าเพื่อตนเองหรือผู้อื่น อันเป็นการกระทำผิดตามมาตรา 240 และมาตรา 242 พ.ร.บ. หลักทรัพย์และตลาดหลักทรัพย์ (ฉบับที่ 5) พ.ศ. 2559

- กรรมการ ผู้บริหาร และพนักงานทุกระดับ ต้องเก็บรักษาข้อมูลที่สำคัญทางธุรกิจ ตลอดจนข้อมูลความลับเกี่ยวกับบริษัทฯ และผู้มีส่วนได้เสียต่างๆ ของบริษัทฯ ไว้อย่างเข้มงวดที่สุดและอยู่ในวงจำกัด โดยไม่เปิดเผยต่อผู้ไม่เกี่ยวข้องทั้งภายในและ

ภายนอกบริษัทฯ หรือใช้แสวงหาผลประโยชน์แก่ตนเองและผู้อื่นในทางมิชอบ แม้จะเกษียณอายุ ลาออก หรือสิ้นสุดการทำงานกับบริษัทฯ แล้วก็ตาม เว้นแต่เป็นข้อมูลที่ต้องเปิดเผยต่อบุคคลภายนอกตามกฎหมายต่าง ๆ ที่เกี่ยวข้อง

- บริษัทฯ มีกฎระเบียบการรักษาความปลอดภัยทางด้านระบบคอมพิวเตอร์และข้อมูลสารสนเทศอย่างเข้มงวด เพื่อป้องกันไม่ให้ข้อมูลข่าวสารที่สำคัญถูกเปิดเผย กรณีที่กรรมการ ผู้บริหาร หรือพนักงาน นำข้อมูลภายในของบริษัทฯ ไปใช้ในทางมิชอบ
- บุคคลภายนอกซึ่งมีโอกาสเข้ามาเกี่ยวข้องหรือมีโอกาสได้ล่วงรู้ข้อมูลภายในที่สำคัญของบริษัทฯ ต้องลงนามในข้อตกลงการรักษาความลับข้อมูล (Confidentiality Agreement) เพื่อให้มั่นใจว่าบุคคลเหล่านั้นจะใช้ความระมัดระวังรักษาความลับและข้อมูลภายในทำนองเดียวกับบุคลากรของบริษัทฯ
- การเปิดเผยข้อมูลที่สำคัญทางธุรกิจต้องเป็นไปโดยบุคลากรของบริษัทฯ ที่มีอำนาจหน้าที่ เมื่อได้รับคำถามเกี่ยวกับข้อมูลที่สำคัญทางธุรกิจ โดยที่ตนไม่มีหน้าที่ในการเปิดเผยข้อมูลนั้น ควรแนะนำให้ผู้ถามติดต่อไปยังผู้มีหน้าที่เปิดเผยข้อมูล
- กรรมการ ผู้บริหาร พนักงาน และบุคคลที่อยู่ในฐานะที่สามารถรู้ข้อมูลภายในของบริษัทฯ อันเนื่องมาจากการปฏิบัติหน้าที่ และบุคคลตามมาตรา 243 พ.ร.บ. หลักทรัพย์และตลาดหลักทรัพย์ (ฉบับที่ 5) พ.ศ. 2559 รวมถึงบุคคลตามมาตรา 244 พ.ร.บ. หลักทรัพย์และตลาดหลักทรัพย์ (ฉบับที่ 5) พ.ศ. 2559 ซึ่งเป็นผู้ที่มีความใกล้ชิดของบุคคลตามมาตรา 243 ห้ามนำข้อมูลภายในของบริษัทฯ งบการเงิน หรือข้อมูลอื่นที่มีผลกระทบต่อราคาหลักทรัพย์ของบริษัทฯ ที่ยังมีได้เปิดเผยต่อสาธารณชนหรือตลาดหลักทรัพย์แห่งประเทศไทย เพื่อการซื้อขายหลักทรัพย์ของบริษัทฯ อันนำมาซึ่งผลประโยชน์ของตนเองและผู้อื่น
- กรรมการ ผู้บริหาร พนักงาน และบุคคลที่อยู่ในฐานะที่สามารถรู้ข้อมูลภายในของบริษัทฯ อันเนื่องมาจากการปฏิบัติหน้าที่ และบุคคลตามมาตรา 243 พ.ร.บ. หลักทรัพย์และตลาดหลักทรัพย์ (ฉบับที่ 5) พ.ศ. 2559 รวมถึงบุคคลตามมาตรา 244 พ.ร.บ. หลักทรัพย์และตลาดหลักทรัพย์ (ฉบับที่ 5) พ.ศ. 2559 ซึ่งเป็นผู้ที่มีความใกล้ชิดของบุคคลตามมาตรา 243 ที่ได้ล่วงรู้ข้อมูลภายในที่สำคัญ ห้ามทำการซื้อขายหลักทรัพย์ของบริษัทฯ ในช่วงระยะเวลา 1 เดือนก่อนการเปิดเผยข้อมูลต่อสาธารณชน และภายใน 24 ชั่วโมงหลังจากการเปิดเผยข้อมูลดังกล่าว (Blackout Period)

⁴ กรรมการ ผู้บริหาร พนักงาน บุคคลที่อยู่ในฐานะที่สามารถรู้หรือครอบครองข้อมูลภายในของบริษัทฯ ได้แก่ กรรมการ ผู้บริหารตามคำนิยามที่กำหนดโดยประกาศคณะกรรมการกำกับตลาดทุนและหลักเกณฑ์ของบริษัทฯ พนักงาน ลูกจ้างทุกระดับ ผู้สอบบัญชี ที่ปรึกษาทางการเงิน ที่ปรึกษาทางกฎหมาย ที่ปรึกษาด้านอื่น ๆ และผู้ประเมินทรัพย์สินของบริษัทฯ บริษัทย่อย หรือบริษัทในเครือที่ได้รับ ครอบครอง หรือสามารถเข้าถึงข้อมูลภายในของบริษัทฯ บริษัทย่อย หรือบริษัทในเครือ ตลอดจนบุคลากร ที่ นอง บุตร ญาติสนิท และคู่สมรสหรือผู้ที่อยู่กินด้วยกันฉันสามีภริยาของบุคคลดังกล่าวข้างต้นด้วย เป็นต้น

- หากพบว่ากรรมการ ผู้บริหาร หรือพนักงาน ที่ได้ล่วงรู้ข้อมูลภายในที่สำคัญ คนใดกระทำความผิดวินัย หรือมีความประพฤติที่ส่อไปในทางที่จะทำให้บริษัทฯ ได้รับความเสียหายและความเสียหาย จะได้รับโทษตั้งแต่ การตักเตือน การตัดค่าจ้าง การพักงานโดยไม่ได้รับค่าจ้าง จนถึงการเลิกจ้าง
- บริษัทฯ ได้กำหนดให้กรรมการและผู้บริหาร (ตามคำนิยามของสำนักงาน ก.ล.ต. และตลาดหลักทรัพย์ฯ) ซึ่งรวมถึงจำนวนหลักทรัพย์ที่ถือครองของบุคคลที่มีความเกี่ยวข้อง (คู่สมรสหรือผู้ที่อยู่กินด้วยกันฉันสามีภรรยา บุตรที่ยังไม่บรรลุนิติภาวะ และนิติบุคคลซึ่งตนเอง รวมทั้งคู่สมรสและบุตรที่ยังไม่บรรลุนิติภาวะ ถือหุ้นรวมกันเกินร้อยละ 30 ของจำนวนสิทธิออกเสียงทั้งหมดของนิติบุคคลนั้น) มีหน้าที่ต้องรายงานการถือครองหลักทรัพย์ของบริษัทฯ ต่อสำนักงานคณะกรรมการ ก.ล.ต. ตามมาตรา 59 แห่งพระราชบัญญัติหลักทรัพย์และตลาดหลักทรัพย์ (ฉบับที่ 5) พ.ศ. 2559 ภายใน 3 วัน นับจากวันที่มีการเปลี่ยนแปลงการถือครองหลักทรัพย์ และแจ้งให้เลขาธิการบริษัททราบเพื่อจัดทำบันทึกการเปลี่ยนแปลงและสรุปลงจำนวนหลักทรัพย์ของกรรมการและผู้บริหารเป็นรายบุคคล เพื่อนำเสนอให้แก่คณะกรรมการบริษัททราบในการประชุมครั้งถัดไป และให้มีการเปิดเผยข้อมูลการถือครองหลักทรัพย์ในรายงานประจำปี และแบบแสดงรายการข้อมูลประจำปี (แบบ 56-1)

ในปี 2562 ที่ผ่านมา บริษัทฯ ไม่มีเหตุการณ์ที่กรรมการ ผู้บริหาร พนักงาน และบุคคลที่เกี่ยวข้อง ประพฤติฝ่าฝืนมาตรการป้องกันการรั่วข้อมูลภายใน หรือมีการซื้อขายหลักทรัพย์โดยใช้ข้อมูลภายในแต่อย่างใด

อีกทั้ง กรรมการและผู้บริหารได้มีการปฏิบัติตามข้อพึงปฏิบัติภายในคู่มือจริยธรรมธุรกิจ ในการแจ้งข้อมูลเกี่ยวกับการจะซื้อขายหลักทรัพย์ของบริษัทฯ ล่วงหน้าก่อนทำการซื้อขายอย่างน้อย 1 วัน และภายหลังการซื้อขาย หรือดำเนินการเปลี่ยนแปลงการถือครองหลักทรัพย์ ได้มีการปฏิบัติตามมาตรา 59 แห่งพระราชบัญญัติหลักทรัพย์และตลาดหลักทรัพย์ (ฉบับที่ 5) พ.ศ. 2559 อย่างเคร่งครัด

2.2 การกำกับดูแลด้านความขัดแย้งทางผลประโยชน์

บริษัทฯ ดำเนินธุรกิจซึ่งอาจเกิดสถานการณ์ที่มีผลประโยชน์ส่วนตนของกรรมการ ผู้บริหาร และพนักงานทุกระดับ ขัดแย้งกับผลประโยชน์ของบริษัทฯ ความขัดแย้งทางผลประโยชน์นั้น อาจเกิดขึ้นได้หลายรูปแบบ ดังนั้น เพื่อผลประโยชน์สูงสุดของบริษัทฯ โดยปราศจากผลประโยชน์ส่วนตนเข้ามาเกี่ยวข้อง บริษัทฯ จึงได้กำหนดแนวทางที่ทุกคนพึงถือปฏิบัติ ดังนี้

2.2.1 การรับเงินหรือประโยชน์ตอบแทน

กรรมการ ผู้บริหาร และพนักงาน ต้องไม่รับเงินหรือประโยชน์ตอบแทนใด ๆ เป็นการส่วนตัวจากลูกค้า คู่ค้าของบริษัทฯ หรือจากบุคคลใด อันเนื่องมาจากการทำงานในนามบริษัทฯ

2.2.2 การเสนอเงิน สิ่งจูงใจ หรือรางวัล

บริษัทฯ ไม่มีนโยบายเสนอเงิน สิ่งจูงใจ ของกำนัล สิทธิประโยชน์พิเศษ ในรูปแบบใด ๆ แก่ลูกค้า คู่ค้าของบริษัทฯ หน่วยงานภายนอกหรือบุคคลใด ๆ เพื่อให้ได้มาซึ่งธุรกิจ ยกเว้นการให้การเลี้ยงรับรองทางธุรกิจตามประเพณีนิยม ส่วนลดการค้า และโครงการส่งเสริมการขายของบริษัทฯ ซึ่งแนวทางปฏิบัติดังกล่าวนี้ได้ถูกนำไปใช้เป็นพื้นฐานการกำหนดนโยบายการต่อต้านทุจริต และคอร์รัปชันของบริษัทฯ ดังรายละเอียดปรากฏบนเว็บไซต์บริษัทฯ (www.gfpt.co.th) ภายใต้หัวข้อนโยบายการต่อต้านการทุจริตคอร์รัปชัน

2.2.3 การดำรงตำแหน่งกรรมการบริษัทภายนอกบริษัทฯ

ในกรณีที่กรรมการ ผู้บริหาร พนักงาน ไปมีส่วนร่วมโดยเป็นผู้ถือหุ้นหรือมีอำนาจจัดการในกิจการที่แข่งขันกับธุรกิจของบริษัทฯ อันก่อให้เกิดความขัดแย้งทางผลประโยชน์ จะต้องแจ้งให้คณะกรรมการบริษัททราบเป็นลายลักษณ์อักษร ยกเว้นการดำรงตำแหน่งกรรมการในองค์กรการกุศลที่ไม่แสวงหากำไร ทั้งนี้ การดำรงตำแหน่งดังกล่าว จะต้องไม่ขัดต่อบทบัญญัติของกฎหมายหรือข้อบังคับที่เกี่ยวข้องกับการดำเนินธุรกิจของบริษัทฯ และต้องไม่ใช่ตำแหน่งงานในบริษัทฯ ไปใช้อ้างอิงเพื่อส่งเสริมธุรกิจภายนอก

⁵ รายงานการถือครองหลักทรัพย์ และ รายงานการเปลี่ยนแปลงการถือครองหลักทรัพย์

2.2.4 การประกอบธุรกิจอื่นนอกบริษัทฯ และบริษัทย่อย

การทำธุรกิจส่วนตัวใด ๆ ของกรรมการ ผู้บริหาร และพนักงาน ต้องไม่กระทบต่อการปฏิบัติหน้าที่ และเวลาทำงานของบริษัทฯ และห้ามประกอบธุรกิจหรือมีส่วนร่วมในธุรกิจใดอันเป็นการแข่งขันกับธุรกิจของบริษัทฯ และบริษัทย่อย ไม่ว่าจะกรรมการ ผู้บริหาร หรือพนักงานดังกล่าวจะได้รับประโยชน์โดยตรงหรือโดยอ้อมก็ตาม

2.2.5 การทำธุรกิจใดๆ กับบริษัทฯ และบริษัทย่อย

การทำธุรกิจใดๆ กับบริษัทฯ และบริษัทย่อย ทั้งในนามส่วนตัว ครอบครัว หรือในนามนิติบุคคลใดๆ ที่กรรมการ ผู้บริหาร และพนักงาน นั้นมีส่วนได้ส่วนเสีย จะต้องเปิดเผยส่วนได้ส่วนเสียต่อบริษัทฯ ก่อนเข้าทำรายการ อีกทั้งห้ามกรรมการ ผู้บริหาร และพนักงาน ที่มีส่วนได้เสียเป็นผู้อนุมัติในการตกลงเข้าทำรายการหรือกระทำการใดๆ ในนามบริษัทฯ ผู้ทำรายการในนามบริษัทฯ มีหน้าที่ตรวจสอบความสัมพันธ์ของคู่ค้าว่าเกี่ยวข้องกับกรรมการ ผู้บริหาร และพนักงานหรือไม่ก่อนทำรายการ เพื่อป้องกันความขัดแย้งทางผลประโยชน์ใดๆ ที่อาจเกิดขึ้น ทั้งนี้ นิยามของความสัมพันธ์ให้เป็นไปตามหลักเกณฑ์เรื่อง “การเปิดเผยข้อมูลและการปฏิบัติของบริษัทจดทะเบียนในรายการที่เกี่ยวข้องกัน” ภายใต้ประกาศของตลาดหลักทรัพย์แห่งประเทศไทยและสำนักงานคณะกรรมการกำกับหลักทรัพย์และตลาดหลักทรัพย์

2.2.6 การทำรายการระหว่างกัน

ในกรณีที่มีการทำรายการระหว่างกัน บริษัทฯ จะดูแลให้การเข้าทำรายการระหว่างกันทุกรายการจะต้องผ่านการพิจารณา และอนุมัติโดยคณะกรรมการตรวจสอบ และคณะกรรมการบริษัท ตามลำดับ โดยการพิจารณารายการที่เกี่ยวข้องกันเป็นไปตามหลักเกณฑ์เงื่อนไขและวิธีการตามประกาศตลาดหลักทรัพย์แห่งประเทศไทยและสำนักงานคณะกรรมการกำกับหลักทรัพย์ และตลาดหลักทรัพย์ (ก.ล.ต.) โดยถือเสมือนหนึ่งเป็นรายการที่กระทำกับบุคคลภายนอก (Fair and Arm's Length Basis) มีการกำหนดราคาตามการดำเนินธุรกิจปกติ และคำนึงถึงประโยชน์สูงสุดของบริษัทฯ โดยผู้ที่มีส่วนได้เสียจะต้องไม่มีส่วนในการพิจารณารายการที่ตนมีความขัดแย้งทางผลประโยชน์ และให้มีการเปิดเผยข้อมูลรายการระหว่างกันไว้ในรายงานประจำปี และแบบแสดงรายการข้อมูลประจำปี (แบบ 56-1)

ในปี 2562 ที่ผ่านมา บริษัทฯ ไม่มีเหตุการณ์ที่กรรมการ ผู้บริหาร และบุคคลที่เกี่ยวข้อง ประพฤติฝ่าฝืนหลักเกณฑ์การทำรายการระหว่างกันแต่อย่างใด

2.3 การมีส่วนได้เสียของกรรมการ

บริษัทฯ กำหนดให้กรรมการและผู้บริหาร รวมถึงคู่สมรสและบุตรที่ยังไม่บรรลุนิติภาวะ มีหน้าที่รายงานการมีส่วนได้เสียของตนเองและของบุคคลที่มีความเกี่ยวข้องที่เข้าข่ายการมีส่วนได้เสียรายการที่เกี่ยวข้องกัน หรือรายการที่เกี่ยวข้องกับการได้มาและจำหน่ายไปซึ่งสินทรัพย์ของตนเองและผู้ที่เกี่ยวข้อง โดยให้ยึดแนวปฏิบัติตามกฎระเบียบของคณะกรรมการกำกับตลาดทุนและตลาดหลักทรัพย์แห่งประเทศไทย ก่อนนำเสนอให้คณะกรรมการบริษัท หรือที่ประชุมผู้ถือหุ้นพิจารณาอนุมัติทุกครั้งก่อนทำรายการ โดยกรรมการผู้มีส่วนได้เสียจะไม่เข้าร่วมพิจารณา หรือไม่มีสิทธิออกเสียงในการลงมติในวาระที่เกี่ยวกับการมีส่วนได้เสียของตน ซึ่งเลขานุการบริษัทมีหน้าที่รวบรวมและจัดส่งสำเนารายงานการมีส่วนได้เสียให้แก่ประธานกรรมการบริษัท และประธานกรรมการตรวจสอบทราบ ภายใน 7 วันทำการ นับแต่วันที่ได้รับรายงาน



หมวดที่ 3 บทบาทของผู้มีส่วนได้เสีย

3.1 นโยบายการปฏิบัติต่อผู้มีส่วนได้เสีย

คณะกรรมการให้ความสำคัญในสิทธิของผู้มีส่วนได้เสียในกลุ่มต่าง ๆ อย่างเท่าเทียมกันตามกฎหมาย หรือตามข้อตกลงที่มีกับบริษัทฯ รวมถึงการปฏิบัติตามมาตรฐานสากลต่าง ๆ ทั้งในด้านสิทธิมนุษยชน การจัดการสิ่งแวดล้อม ฯลฯ โดยได้มีการกำหนดนโยบายการปฏิบัติต่อผู้มีส่วนได้เสียกลุ่มต่าง ๆ ดังนี้

การกำหนดนโยบายการปฏิบัติต่อผู้มีส่วนได้เสียกลุ่มต่างๆ

ผู้ถือหุ้น	บริษัทฯ มุ่งมั่นในการสร้างความเติบโตและผลตอบแทนที่ดีให้ผู้ถือหุ้นอย่างต่อเนื่อง โดยคำนึงถึงสถานะความเสี่ยงในปัจจุบันและอนาคต เพื่อให้เกิดการเพิ่มมูลค่าให้แก่ผู้ถือหุ้นในระยะยาว รวมไปถึงการให้ข้อมูลที่ถูกต้องและการปฏิบัติต่อผู้ถือหุ้นอย่างเท่าเทียม
พนักงาน	บริษัทฯ มุ่งมั่นในการปฏิบัติต่อพนักงานและลูกจ้างอย่างเป็นธรรมและเคารพสิทธิมนุษยชน เพื่อให้พนักงานได้รับผลตอบแทนที่ยุติธรรมและสวัสดิการที่เหมาะสมไม่น้อยกว่าที่กฎหมายกำหนด มีการอบรมให้ความรู้ พัฒนาศักยภาพอย่างสม่ำเสมอ มีคุณภาพชีวิตที่ดี มีการดูแลสุขอนามัยและความปลอดภัยในการทำงาน
ลูกค้า	บริษัทฯ มุ่งมั่นในการพัฒนาคุณภาพสินค้าและบริการอย่างต่อเนื่อง เพื่อให้มั่นใจว่าสินค้ามีคุณภาพได้มาตรฐาน ในระดับราคาที่เหมาะสม เพื่อให้ลูกค้ามีความพึงพอใจอย่างสูงสุด ตลอดจนมุ่งพัฒนาและรักษาสัมพันธภาพที่ยั่งยืน มีการติดตามวัดผลความพึงพอใจของลูกค้าเพื่อการพัฒนาปรับปรุงสินค้าและบริการ รวมทั้งยังจัดให้มีระบบการควบคุมดูแลการปฏิบัติตามข้อตกลงที่ได้ไว้กับลูกค้าอย่างเคร่งครัด และปฏิบัติต่อลูกค้าด้วยความซื่อสัตย์สุจริต
คู่ค้า	บริษัทฯ มุ่งมั่นในการปฏิบัติต่อคู่ค้าอย่างยุติธรรมและเสมอภาค เพื่อสร้างความน่าเชื่อถือซึ่งกันและกัน รวมถึงมีกระบวนการและข้อตกลงที่เป็นธรรม และจัดให้มีระบบการควบคุมดูแลให้มีการนำข้อมูลของคู่ค้าไปเปิดเผยหรือนำไปใช้เพื่อดำเนินธุรกิจโดยวิธีที่ผิดกฎหมาย รวมถึงการคัดเลือกคู่ค้าที่มีความโปร่งใส เป็นธรรม โดยพิจารณาจากการวางกลยุทธ์ทางธุรกิจของคู่ค้าที่สอดคล้องกับกลยุทธ์ทางธุรกิจของบริษัทฯ มีการชี้แจงและดูแลให้คู่ค้าเคารพสิทธิมนุษยชนและปฏิบัติต่อแรงงานตนเองอย่างเป็นธรรม รับผิดชอบต่อสังคมและสิ่งแวดล้อม
เจ้าหนี้	บริษัทฯ มุ่งมั่นในการปฏิบัติตามเงื่อนไข ข้อกำหนดของสัญญา และพันธะทางการเงินอย่างเคร่งครัด ทั้งในเรื่องการชำระคืนหนี้ เงินกู้ยืม ดอกเบี้ย โดยเฉพาะเรื่องเงื่อนไขค้ำประกันต่าง ๆ รวมถึงกรณีที่เกิดการผิดนัดชำระหนี้
คู่แข่ง	บริษัทฯ มุ่งมั่นในการประกอบธุรกิจอย่างเปิดเผย โปร่งใส และไม่สร้างความได้เปรียบทางการแข่งขันอย่างไม่เป็นธรรม ปฏิบัติตามกรอบกติกาการแข่งขันสากล สนับสนุนและส่งเสริมการแข่งขันทางการค้าอย่างเสรี ไม่กระทำการผิดกฎหมายหรือขัดต่อจริยธรรมธุรกิจ และจะไม่กล่าวหาคู่ค้าในทางเสื่อมเสียโดยไม่มีข้อมูลจริง
ชุมชน	บริษัทฯ มุ่งมั่นในการดำเนินธุรกิจที่เป็นประโยชน์ต่อเศรษฐกิจและสังคม เป็นมิตรต่อสิ่งแวดล้อม ควบคู่กับการเติบโตของบริษัทฯ อย่างยั่งยืน โดยป้องกัน ลด จัดการและดูแลให้มั่นใจว่าบริษัทฯ จะไม่สร้างหรือก่อให้เกิดผลกระทบในทางลบต่อสิ่งแวดล้อม อีกทั้งยังส่งเสริมให้คนในองค์กรตระหนักถึงการดูแลพัฒนา สร้างจิตสำนึก และรับผิดชอบต่อชุมชน สังคม และสิ่งแวดล้อม รวมถึงการร่วมกิจกรรม และการเปิดรับฟังความคิดเห็นและข้อเสนอแนะต่างๆ จากภาคประชาสังคมในทุก ๆ ส่วน เพื่อให้เกิดแนวทางร่วมกันในการดำเนินธุรกิจที่ยั่งยืนเคียงคู่ไปกับการพัฒนาชุมชน สังคม และสิ่งแวดล้อม

ทั้งนี้ ข้อมูลการดำเนินการ การปฏิบัติต่อผู้มีส่วนได้เสีย เรื่องการศึกษาความสัมพันธ์ระหว่างองค์กรและผู้มีส่วนได้เสียกลุ่มต่างๆ ของบริษัทฯ ในปี 2562 ที่ผ่านมา ปรากฏดังรายงานแบบบูรณาการ ซึ่งเปิดเผยบนเว็บไซต์ของบริษัทฯ (www.gfpt.co.th)

3.2 ช่องทางการแจ้งเบาะแสการกระทำผิด หรือข้อร้องเรียน

คณะกรรมการบริษัท จัดให้มีกระบวนการจัดการและช่องทางในการรับแจ้งเบาะแส และ/หรือข้อร้องเรียน ทุกรูปแบบ จากผู้มีส่วนได้เสียของบริษัทฯ ทุกกลุ่ม โดยผ่านช่องทางต่าง ๆ ดังนี้

ติดต่อกรรมการอิสระ

ทางอีเมล : independentdirectors@gfpt.co.th
 โทรสาร : 0 2473 8398
 ทางไปรษณีย์ : กรรมการอิสระ
 บริษัท จีเอฟพีที จำกัด (มหาชน)
 อาคารจีเอฟพีที ชั้น 18
 312 ถนนพระรามที่ 2 แขวงบางมด
 เขตจอมทอง กรุงเทพฯ 10150

ติดต่อกรรมการบริษัท

ทางอีเมล : bod@gfpt.co.th
 โทรสาร : 0 2473 8398
 ทางไปรษณีย์ : กรรมการบริษัท
 บริษัท จีเอฟพีที จำกัด (มหาชน)
 อาคารจีเอฟพีที ชั้น 18
 312 ถนนพระรามที่ 2 แขวงบางมด
 เขตจอมทอง กรุงเทพฯ 10150

ติดต่อคณะกรรมการสรรหา พิจารณาค่าตอบแทน

และกำกับดูแลกิจการ

ทางอีเมล : nrgc@gfpt.co.th
 โทรสาร : 0 2473 8398
 ทางไปรษณีย์ : คณะกรรมการสรรหา พิจารณาค่าตอบแทน
 และกำกับดูแลกิจการ
 บริษัท จีเอฟพีที จำกัด (มหาชน)
 อาคารจีเอฟพีที ชั้น 18
 312 ถนนพระรามที่ 2 แขวงบางมด
 เขตจอมทอง กรุงเทพฯ 10150

โดยเมื่อกรรมการอิสระ กรรมการบริษัท คณะกรรมการสรรหา พิจารณาค่าตอบแทน และกำกับดูแลกิจการ หรือช่องทางอื่นใดที่ได้รับแจ้งเบาะแส หรือรับเรื่องร้องเรียนต่าง ๆ จากผู้มีส่วนได้เสียของบริษัทฯ บริษัทฯ จะทำการพิจารณาเบื้องต้นว่า เรื่องที่ได้รับร้องเรียนเข้าข่ายประเภทใด หากเรื่องที่ร้องเรียนเกี่ยวข้องกับหลักธรรมาภิบาล และจริยธรรมการดำเนินธุรกิจของบริษัทฯ หน่วยงานที่รับเรื่องร้องเรียน จะดำเนินการรวบรวมข้อมูลเพื่อนำเสนอต่อ คณะกรรมการสรรหา พิจารณาค่าตอบแทน และกำกับดูแลกิจการ พิจารณาดำเนินการ รวบรวมหลักฐาน สืบค้นข้อมูล และพิจารณาตัดสินเรื่องนั้น ๆ ต่อไป หรือหากข้อร้องเรียนดังกล่าวเข้าข่ายการกระทำผิด ทูจริต (Fraud) หรือคอร์รัปชัน (Corruption) หน่วยงานที่รับเรื่องจะดำเนินการประสาน เสนอเรื่องให้หน่วยงานตรวจสอบภายในร่วมดำเนินการ และนำเสนอแก่คณะกรรมการตรวจสอบ พิจารณาต่อไป

สำหรับข้อร้องเรียน และ/หรือการแจ้งเบาะแสของพนักงานบริษัทฯ มีกระบวนการในการจัดการกับเรื่องที่พนักงานร้องเรียน โดยพิจารณาว่าเรื่องที่พนักงานร้องเรียนเข้าข่ายเป็นเรื่องที่อาจเป็นการกระทำผิดหรือไม่ และอยู่ในความผิดระดับไหน เพื่อที่จะได้กำหนดบทลงโทษสำหรับการกระทำผิดนั้น ๆ ได้อย่างเป็นธรรมและถูกต้อง โดยเพื่อเป็นการสร้างความเชื่อมั่นในมาตรการคุ้มครองและรักษาความลับของผู้ร้องเรียน พนักงานสามารถแจ้งเบาะแสหรือเสนอข้อคิดเห็นได้หลากหลายช่องทาง เช่น ผ่านกล่องแสดงความคิดเห็น ผ่านระบบ Online Intranet ของบริษัทฯ หรือแจ้งโดยตรงผ่านทางอีเมล หรือส่งเป็นจดหมายผ่านไปรษณีย์ไปยังหน่วยงานที่บริษัทฯ กำหนดความรับผิดชอบ ทั้งฝ่ายทรัพยากรบุคคล และ/หรือฝ่ายตรวจสอบภายใน ซึ่งมีรายละเอียดกำหนดภายในคู่มือจริยธรรมธุรกิจของบริษัทฯ ซึ่งพนักงานทุกคนมีหน้าที่ต้องรับทราบตั้งแต่การปฐมนิเทศเข้าเป็นพนักงานใหม่แล้ว

บริษัทฯ ได้เปิดเผยกระบวนการ และช่องทางในเว็บไซต์และรายงานประจำปีของบริษัทฯ เพื่อสร้างความมั่นใจให้แก่ผู้ร้องเรียน หรือผู้ที่แจ้งเบาะแส รวมถึงผู้ที่ให้ความร่วมมือในการตรวจสอบข้อเท็จจริงว่า บริษัทฯ ให้ความสำคัญกับการเก็บข้อมูลของผู้ร้องเรียน และ/หรือผู้แจ้งเบาะแส และ/หรือผู้ที่ให้ความร่วมมือในการตรวจสอบข้อเท็จจริง รวมถึงเรื่องที่ร้องเรียนเป็นความลับ และได้กำหนดขั้นตอนการรับเรื่องและการสอบสวน ซึ่งเรื่องร้องเรียนดังกล่าวจะรับรู้เฉพาะในกลุ่มบุคคลที่เกี่ยวข้องด้วยเท่านั้น

ในปี 2562 ที่ผ่านมา บริษัทฯ ไม่ได้รับเรื่องร้องเรียนการกระทำผิดทูจริต (Fraud) หรือการคอร์รัปชัน (Corruption) หรือการกระทำผิดจริยธรรม หรือเกิดกรณีเกี่ยวกับชื่อเสียงในทางลบของบริษัทฯ อันเนื่องมาจากการบริหารงานของคณะกรรมการ รวมถึงไม่มีกรณีที่กรรมการที่ไม่เป็นผู้บริหารลาออกอันเนื่องมาจากการกำกับดูแลกิจการที่ผิดพลาดของบริษัทฯ ตลอดจนไม่มีกรณีพิพาททางกฎหมายทั้งในเรื่องแรงงาน สิทธิของผู้บริโภค และการดำเนินธุรกิจการค้าแต่ประการใด

หมวดที่ 4 การเปิดเผยข้อมูล และความโปร่งใส

4.1 นโยบายการเปิดเผยข้อมูล

คณะกรรมการบริษัทดูแลให้มีการเปิดเผยข้อมูลสำคัญของบริษัท ทั้งข้อมูลทางการเงินและข้อมูลที่ไม่ใช่ทางการเงิน^๑ อย่างถูกต้อง ครบถ้วน ทันเวลา และโปร่งใส ตามข้อกำหนดของสำนักงานคณะกรรมการกำกับหลักทรัพย์และตลาดหลักทรัพย์ (ก.ล.ต.) และข้อบังคับตลาดหลักทรัพย์แห่งประเทศไทย เรื่อง หลักเกณฑ์ เงื่อนไข และวิธีการเกี่ยวกับการเปิดเผยสารสนเทศ และการปฏิบัติกรใด ๆ ของบริษัทจดทะเบียน รวมถึงแนวทางปฏิบัติเกี่ยวกับการเปิดเผยสารสนเทศของบริษัทจดทะเบียน ของประกาศตลาดหลักทรัพย์แห่งประเทศไทย และหน่วยงานอื่นของรัฐ

โดยในปี 2562 ที่ผ่านมา บริษัทฯ ได้ปฏิบัติตามหลักการกำกับดูแลกิจการที่ดีครบถ้วน ไม่มีประวัติการส่งรายงาน ตามมาตรา 56 ทั้งแบบ 56-1 และแบบ 56-2 และรายงานทางการเงินทั้งรายไตรมาสและรายปีล่าช้า

4.2 ช่องทางการเปิดเผยข้อมูล

บริษัทฯ จัดให้มีช่องทางในการเผยแพร่ข้อมูลอย่างหลากหลาย เพื่อให้ผู้ใช้สามารถเข้าถึงข้อมูลได้อย่างเท่าเทียมกัน โดยเผยแพร่ข้อมูลทั้งในรูปแบบภาษาไทยและภาษาอังกฤษ ผ่านช่องทางต่าง ๆ ดังนี้

- 1) ระบบข่าวของตลาดหลักทรัพย์ฯ
- 2) รายงานประจำปี (Annual Report) และแบบแสดงรายการข้อมูลประจำปี (แบบ 56-1)
- 3) เว็บไซต์ของบริษัทฯ (www.gfpt.co.th) ซึ่งบริษัทฯ ได้จัดให้มีช่องทาง “Subscribe to our news” ภายในเว็บไซต์ของบริษัทฯ เพื่อให้ผู้ถือหุ้นและนักลงทุนทั่วไปสามารถรับข้อมูลข่าวสารที่บริษัทฯ มีการอัปเดตอย่างสม่ำเสมอ

4.3 นโยบายการให้ข้อมูลข่าวสาร หรือให้สัมภาษณ์ ต่อสื่อมวลชน หรือต่อสาธารณชน

บริษัทฯ มีนโยบายให้ข้อมูลข่าวสาร สื่อโฆษณา หรือสื่อประชาสัมพันธ์ อย่างถูกต้อง ชัดเจน เป็นธรรม ไม่บิดเบือนความจริง โดยมุ่งเน้นการสื่อสารและสร้างความเข้าใจที่ถูกต้องเกี่ยวกับบริษัทฯ ให้แก่ผู้มีส่วนได้เสียทุกฝ่ายอย่างครบถ้วน ทันเวลา และเท่าเทียมกัน

4.4 หน่วยงานนักลงทุนสัมพันธ์

บริษัทฯ จัดตั้งหน่วยงานนักลงทุนสัมพันธ์ (Investor Relations) เพื่อเป็นตัวแทนของบริษัทฯ ทำหน้าที่รับผิดชอบในการเปิดเผยข้อมูลและข่าวสารกิจกรรมต่าง ๆ ของบริษัทฯ กับผู้ถือหุ้น นักลงทุน นักวิเคราะห์ และประชาชนทั่วไป ผ่านช่องทางต่าง ๆ เช่น เว็บไซต์ของบริษัทฯ การประชุมแถลงข้อมูลผลการดำเนินงานในไตรมาสไตรมาส การประชุมร่วมนักวิเคราะห์ การประชุมทางโทรศัพท์ การทำโรดโชว์ในประเทศและต่างประเทศ เป็นต้น อีกทั้ง บริษัทฯ ได้จัดทำคำอธิบายและวิเคราะห์ของฝ่ายจัดการ (Management Discussion and Analysis : MD&A) เป็นรายไตรมาส และวารสารนักลงทุน เผยแพร่ผ่านเว็บไซต์ตลาดหลักทรัพย์แห่งประเทศไทย และเว็บไซต์บริษัทฯ เพื่อให้บุคคลทั่วไปได้รับทราบข้อมูล และเข้าใจผลประกอบการได้ดียิ่งขึ้น ซึ่งการให้ข้อมูลใด ๆ เกี่ยวกับบริษัทฯ ต้องอยู่บนพื้นฐานข้อมูลที่เป็นจริง ถูกต้อง และปฏิบัติด้วยความระมัดระวัง ผู้ที่ไม่มีหน้าที่เกี่ยวข้องหรือไม่ได้รับมอบหมาย ไม่สามารถให้ข้อมูลข่าวสารหรือให้สัมภาษณ์ต่อสื่อมวลชนหรือต่อสาธารณชนใด ๆ เกี่ยวกับหรือพาดพิงบริษัทฯ ไม่ว่าในด้านใด อันอาจส่งผลกระทบต่อชื่อเสียง และการดำเนินธุรกิจของบริษัทฯ

ทั้งนี้ ผู้ลงทุนสามารถติดต่อหน่วยงานนักลงทุนสัมพันธ์ ได้ที่ โทรศัพท์ 0 2473 8000 หรือที่ www.gfpt.co.th หรือที่อีเมล ir@gfpt.co.th

ในปี 2562 บริษัทฯ มีการจัดกิจกรรมนักลงทุนสัมพันธ์เพื่อเปิดเผยข้อมูลของบริษัทฯ ให้แก่นักลงทุนอย่างต่อเนื่องตลอดทั้งปี และจัดให้มีการประเมินประสิทธิภาพของกระบวนการเปิดเผยข้อมูล ซึ่งได้รับการประเมินจากนักวิเคราะห์หลักทรัพย์ที่เข้าร่วมประชุมนักวิเคราะห์ โดยผลการประเมินอยู่ในระดับดี ทั้งนี้ กิจกรรมนักลงทุนสัมพันธ์ของบริษัทฯ ปี 2562 สรุปได้ดังนี้

กิจกรรมนักลงทุนสัมพันธ์ ปี 2562	จำนวนครั้ง
การประชุมนักวิเคราะห์ (Analyst Meeting)	4
การเยี่ยมชมกิจการ (Plant / Company Visit)	1
การพบปะนักลงทุนต่างประเทศ (International Roadshow)	2
การพบปะนักลงทุนในประเทศ (Local Roadshow)	8
การสัมภาษณ์แบบตัวต่อตัว (One on One Meeting)	64

^๑ ข้อมูลขั้นต้นของบริษัทฯ ที่ระบุใน หลักการกำกับดูแลกิจการที่ดีสำหรับบริษัทจดทะเบียน ปี 2555 หมวดที่ 4 ข้อ 2

หมวดที่ 5 ความรับผิดชอบของคณะกรรมการ

คณะกรรมการบริษัท มีบทบาทสำคัญในการกำกับดูแลกิจการเพื่อประโยชน์สูงสุดของบริษัทฯ โดยบริษัทฯ ได้กำหนดแนวทางปฏิบัติไว้ ดังต่อไปนี้

5.1 โครงสร้างคณะกรรมการ

5.1.1 องค์ประกอบของคณะกรรมการบริษัท

- 1) คณะกรรมการบริษัทต้องมีจำนวนอย่างน้อยห้า (5) คน และไม่เกินสิบสอง (12) คน
- 2) คณะกรรมการบริษัทต้องมีจำนวนกรรมการไม่น้อยกว่ากึ่งหนึ่งของจำนวนกรรมการทั้งหมดจะต้องมีถิ่นที่อยู่ในราชอาณาจักรไทย
- 3) คณะกรรมการบริษัทต้องมีกรรมการอิสระไม่น้อยกว่า 3 คน และมีสัดส่วนไม่น้อยกว่า 1 ใน 3 ของคณะกรรมการทั้งคณะ (ตามหลักเกณฑ์ที่กำหนดไว้ในประกาศที่ ทจ.4/2552)
- 4) คณะกรรมการบริษัทต้องมีความหลากหลายของทักษะ ประสบการณ์ ความรู้ ความสามารถเฉพาะด้านที่เป็นประโยชน์ต่อบริษัทฯ โดยประกอบด้วย ผู้ทรงคุณวุฒิในธุรกิจของบริษัทฯ อย่างน้อย 3 ท่าน ผู้ทรงคุณวุฒิด้านกฎหมาย อย่างน้อย 1 ท่าน ผู้ทรงคุณวุฒิด้านบัญชีและการเงินอย่างน้อย 1 ท่าน และกรรมการที่ไม่เป็นผู้บริหารอย่างน้อย 1 ท่าน เป็นผู้ที่มีประสบการณ์ในธุรกิจ หรืออุตสาหกรรมหลักที่บริษัทฯ ดำเนินการอยู่ โดยไม่จำกัดเพศ เชื้อชาติ ศาสนา อายุ หรือคุณสมบัติเฉพาะด้านอื่น ๆ
- 5) ประธานกรรมการบริษัทต้องไม่ดำรงตำแหน่งเป็นประธานหรือสมาชิกในคณะกรรมการชุดย่อย และไม่เป็นบุคคลเดียวกับกรรมการผู้จัดการ

ณ 31 ธันวาคม 2562 บริษัท จีเอฟพีที จำกัด (มหาชน) มีกรรมการจำนวนทั้งหมด 9 ท่าน ประกอบด้วย

- กรรมการที่ไม่เป็นผู้บริหาร 3 ท่าน (คิดเป็นร้อยละ 33.33 ของจำนวนคณะกรรมการบริษัท)
- กรรมการที่เป็นผู้บริหาร 3 ท่าน (คิดเป็นร้อยละ 33.33 ของจำนวนคณะกรรมการบริษัท)
- กรรมการอิสระ 3 ท่าน (คิดเป็นร้อยละ 33.33 ของจำนวนคณะกรรมการบริษัท)

5.1.2 คุณสมบัติและหลักเกณฑ์การคัดเลือกกรรมการบริษัท

- 1) กรรมการบริษัท ต้องมีคุณสมบัติ และไม่มีลักษณะต้องห้ามตามที่กำหนดใน มาตรา 68 แห่งพระราชบัญญัติบริษัทมหาชนจำกัด พ.ศ. 2535, มาตรา 89/3 แห่งพระราชบัญญัติหลักทรัพย์และตลาดหลักทรัพย์แห่งประเทศไทย พ.ศ. 2535 แก้ไขเพิ่มเติมโดย พระราชบัญญัติหลักทรัพย์และตลาดหลักทรัพย์ (ฉบับที่ 4) พ.ศ. 2551, ข้อกำหนดของประกาศคณะกรรมการกำกับหลักทรัพย์และตลาดหลักทรัพย์ที่ กจ. 8/2553 เรื่อง การกำหนดลักษณะขาดความน่าไว้วางใจของกรรมการและผู้บริหารของบริษัทฯ และข้อบังคับของบริษัทฯ
- 2) กรรมการบริษัทต้องเป็นผู้มีความรู้ ความสามารถ และความเข้าใจในลักษณะการดำเนินธุรกิจของบริษัทฯ และอุตสาหกรรมที่บริษัทฯ ดำเนินกิจการอยู่ อีกทั้งมีประวัติการทำงานดี มีความซื่อสัตย์ สุจริต และจริยธรรมที่ดีงาม
- 3) กรรมการบริษัท (รวมถึงกรรมการผู้จัดการซึ่งเป็นผู้บริหารสูงสุด) ต้องไม่ดำรงตำแหน่งกรรมการหรือตำแหน่งผู้บริหารระดับสูงสุดในบริษัทมหาชน ที่เป็นบริษัทจดทะเบียนไทยเกิน 3 บริษัท
- 4) กรณีที่กรรมการบริษัทมีการดำรงตำแหน่งเป็นกรรมการหรือผู้บริหารในบริษัทอื่นที่มีใช้บริษัทย่อย หรือบริษัทร่วม จะต้องรายงานข้อมูลการดำรงตำแหน่งให้บริษัทฯ ทราบด้วย

5.1.3 คุณสมบัติตำแหน่งประธานคณะกรรมการ

บริษัทฯ กำหนดนโยบายให้ประธานคณะกรรมการมีคุณสมบัติ ดังนี้

- 1) เป็นผู้มีความรู้
- 2) เป็นผู้มีความรู้ ความเข้าใจในอุตสาหกรรมของบริษัทฯ
- 3) เป็นที่ยอมรับของกรรมการ

5.1.4 คุณสมบัติของกรรมการอิสระ

กรรมการอิสระของบริษัทฯ ต้องมีคุณสมบัติตามที่กำหนดในประกาศคณะกรรมการกำกับตลาดทุน และประกาศแก้ไขเพิ่มเติมซึ่งอาจมีในอนาคต โดยกำหนดให้เข้มข้นกว่าข้อกำหนดของนิยามกรรมการอิสระของ ก.ล.ต. ในเรื่องสัดส่วนการถือหุ้น (ก.ล.ต. กำหนดร้อยละ 1)

- 1) ถือหุ้นไม่เกินร้อยละ 0.5 ของจำนวนหุ้นที่มีสิทธิออกเสียงทั้งหมดของบริษัทฯ บริษัทใหญ่ บริษัทย่อย บริษัทร่วม หรือนิติบุคคลที่อาจมีความขัดแย้ง โดยให้นับรวมหุ้นที่ถือโดยผู้ที่เกี่ยวข้องด้วย
- 2) ไม่เป็นกรรมการที่มีส่วนร่วมบริหารงาน พนักงาน ลูกจ้าง ที่ปรึกษาที่ได้รับเงินเดือนประจำ หรือผู้มีอำนาจควบคุมของบริษัทฯ บริษัทใหญ่ บริษัทย่อย บริษัทร่วม บริษัทย่อยลำดับเดียวกัน หรือนิติบุคคลที่อาจมีความขัดแย้งกับบริษัทฯ ทั้งในปัจจุบันและก่อนได้รับการแต่งตั้งเป็นกรรมการอิสระไม่น้อยกว่า 2 ปี
- 3) ไม่มีความสัมพันธ์ทางสายโลหิต หรือโดยการจดทะเบียนในลักษณะที่เป็นบิดามารดา คู่สมรส พี่น้อง และบุตร รวมทั้งคู่สมรสของบุตร กับผู้บริหาร ผู้ถือหุ้นรายใหญ่ ผู้มีอำนาจควบคุม หรือนิติบุคคลที่จะได้รับการเสนอให้เป็นผู้บริหาร หรือผู้มีอำนาจควบคุมของบริษัทฯ หรือบริษัทย่อย
- 4) ไม่มีความสัมพันธ์ทางธุรกิจกับบริษัทฯ บริษัทใหญ่ บริษัทย่อย บริษัทร่วม ผู้ถือหุ้นรายใหญ่ หรือผู้มีอำนาจควบคุมของบริษัทฯ ในลักษณะที่อาจเป็นการขัดขวางการใช้วิจารณญาณอย่างอิสระ รวมทั้งไม่เป็นผู้ถือหุ้นที่มีนัย หรือผู้มีอำนาจควบคุมของผู้ที่มีความสัมพันธ์ทางธุรกิจกับบริษัทฯ บริษัทใหญ่ บริษัทย่อย บริษัทร่วม ผู้ถือหุ้นรายใหญ่ หรือผู้มีอำนาจควบคุมของบริษัทฯ ทั้งในปัจจุบันและก่อนได้รับการแต่งตั้งเป็นกรรมการอิสระไม่น้อยกว่า 2 ปี โดยความสัมพันธ์ทางธุรกิจดังกล่าว รวมถึงการทำรายการทางการค้าที่กระทำเป็นปกติเพื่อประกอบกิจการ การเช่าหรือให้เช่าอสังหาริมทรัพย์ รายการเกี่ยวกับสินทรัพย์หรือบริการหรือการให้หรือรับความช่วยเหลือทางการเงิน ที่มีมูลค่าตั้งแต่ร้อยละ 3 ของสินทรัพย์ที่มีตัวตนสุทธิของบริษัทฯ หรือตั้งแต่ 20 ล้านบาทขึ้นไป แล้วแต่จำนวนใดจะต่ำกว่าตามวิธีการคำนวณมูลค่าของรายการที่เกี่ยวข้องกัน ตามประกาศคณะกรรมการกำกับตลาดทุน โดยให้นับรวมภาระหนี้ที่เกิดขึ้นในระหว่าง 1 ปี ก่อนวันที่มีความสัมพันธ์ทางธุรกิจกับบุคคลเดียวกันด้วย
- 5) ไม่เป็นผู้สอบบัญชีของบริษัทฯ บริษัทใหญ่ บริษัทย่อย บริษัทร่วม หรือนิติบุคคลที่อาจมีความขัดแย้งกับบริษัทฯ และไม่เป็นผู้ถือหุ้นที่มีนัย (ถือหุ้นเกินกว่าร้อยละ 10 ของจำนวนหุ้นที่มีสิทธิออกเสียงทั้งหมดของบริษัทฯ โดยนับรวมผู้ที่เกี่ยวข้องด้วย) ผู้มีอำนาจควบคุม หรือหุ้นส่วน ของสำนักงานสอบบัญชี ซึ่งมีผู้สอบบัญชีของบริษัทฯ บริษัทใหญ่ บริษัทย่อย บริษัทร่วม ผู้ถือหุ้นรายใหญ่ หรือผู้มีอำนาจควบคุมของบริษัทฯ สังกัดอยู่ ทั้งในปัจจุบันและก่อนได้รับการแต่งตั้งเป็นกรรมการอิสระไม่น้อยกว่า 2 ปี
- 6) ไม่เป็นผู้ให้บริการทางวิชาชีพใด ๆ รวมถึงการให้บริการเป็นที่ปรึกษากฎหมาย ที่ปรึกษาทางการเงิน หรือผู้ประเมินราคาทรัพย์สิน ซึ่งได้รับค่าบริการเกินกว่า 2 ล้านบาทต่อปี จากบริษัทฯ บริษัทใหญ่ บริษัทย่อย บริษัทร่วม ผู้ถือหุ้นรายใหญ่ หรือผู้มีอำนาจควบคุมของบริษัทฯ และไม่เป็นผู้ถือหุ้นที่มีนัย ผู้มีอำนาจควบคุม หรือหุ้นส่วนของผู้ให้บริการทางวิชาชีพนั้นด้วยทั้งในปัจจุบันและก่อนได้รับการแต่งตั้งเป็นกรรมการอิสระไม่น้อยกว่า 2 ปี
- 7) ไม่เป็นกรรมการที่ได้รับการแต่งตั้งขึ้นเพื่อเป็นตัวแทนของกรรมการของบริษัทฯ ผู้ถือหุ้นรายใหญ่ หรือผู้ถือหุ้นซึ่งเป็นผู้ที่เกี่ยวข้องกับผู้ถือหุ้นรายใหญ่ของบริษัทฯ
- 8) ไม่ประกอบกิจการที่มีสภาพอย่างเดียวกัน และเป็นการแข่งขันที่มีนัยกับกิจการของบริษัทฯ หรือบริษัทย่อย หรือไม่เป็นหุ้นส่วนที่มีนัย ในห้างหุ้นส่วน หรือเป็นกรรมการที่มีส่วนร่วมบริหารงาน ลูกจ้าง พนักงาน ที่ปรึกษาที่ได้รับเงินเดือนประจำ หรือถือหุ้นเกินร้อยละ 1 ของจำนวนหุ้นที่มีสิทธิออกเสียงทั้งหมดของบริษัทอื่น ซึ่งประกอบกิจการที่มีสภาพอย่างเดียวกัน และเป็นการแข่งขันที่มีนัยกับกิจการของบริษัทฯ หรือบริษัทย่อย
- 9) ไม่มีลักษณะอื่นใดที่ทำให้ไม่สามารถให้ความเห็นอย่างเป็นอิสระเกี่ยวกับการดำเนินงานของบริษัทฯ

ภายหลังได้รับการแต่งตั้งให้เป็นกรรมการอิสระของบริษัทฯ แล้ว กรรมการอิสระอาจได้รับมอบหมายจากคณะกรรมการบริษัท ให้ตัดสินใจในการดำเนินกิจการของบริษัทฯ บริษัทใหญ่ บริษัทย่อย บริษัทร่วม บริษัทย่อยลำดับเดียวกัน ผู้ถือหุ้นรายใหญ่ หรือผู้มีอำนาจควบคุมของบริษัทฯ โดยมีการตัดสินใจในรูปแบบขององค์คณะ (Collective decision) ได้โดยไม่ถือว่าการกรรมการอิสระนั้นเป็นกรรมการที่มีส่วนร่วมในการบริหารงาน เพื่อเป็นการให้กรรมการอิสระสามารถทำงานร่วมกับคณะกรรมการทั้งหมดได้อย่างมีประสิทธิภาพ และแสดงความเห็นได้อย่างอิสระ

5.1.5 วาระการดำรงตำแหน่งและการเลือกตั้งกรรมการบริษัท

ในการประชุมสามัญผู้ถือหุ้นประจำปีทุกครั้ง ให้กรรมการซึ่งอยู่ในตำแหน่งนานที่สุดออกจากตำแหน่งจำนวน 1 ใน 3 ของจำนวนกรรมการทั้งหมด ถ้าจำนวนกรรมการแบ่งออกให้ตรงเป็นสามส่วนไม่ได้ ก็ให้ออกโดยจำนวนที่ใกล้ที่สุดกับส่วน 1 ใน 3 ทั้งนี้ กรรมการที่พ้นจากตำแหน่งตามวาระดังกล่าวอาจได้รับการแต่งตั้งจากที่ประชุมผู้ถือหุ้นให้กลับเข้าดำรงตำแหน่งต่อไปได้

โดยการแต่งตั้งกรรมการบริษัท ผู้ที่ได้รับการเสนอพิจารณาแต่งตั้งจะต้องผ่านกระบวนการพิจารณาสรรหาจากคณะกรรมการสรรหา พิจารณาค่าตอบแทน และกำกับดูแลกิจการ ซึ่งประกอบด้วย กรรมการอิสระจำนวน 3 ราย จากจำนวนคณะกรรมการสรรหา 5 ราย โดยคณะกรรมการสรรหา จะเสนอรายชื่อผู้ที่มีคุณสมบัติเหมาะสมต่อที่ประชุมคณะกรรมการบริษัทเป็นจำนวนไม่น้อยกว่าจำนวนกรรมการที่ครบกำหนดวาระ และคณะกรรมการบริษัทจะพิจารณานำเสนอให้ที่ประชุมผู้ถือหุ้นเป็นผู้พิจารณาแต่งตั้งโดยบริษัท มีการเสนอให้ผู้ถือหุ้นสามารถลงคะแนนเสียงแต่งตั้งกรรมการบริษัทเป็นรายบุคคล โดยบุคคลที่ได้รับคะแนนเสียงสูงสุดเรียงตามลำดับ จะเป็นผู้ได้รับแต่งตั้งเป็นกรรมการบริษัท โดยจะแต่งตั้งเท่าจำนวนกรรมการที่จะพึงเลือกตั้งในครั้งนั้น ในกรณีที่บุคคลซึ่งได้รับเลือกตั้งในลำดับถัดลงมา มีคะแนนเสียงเท่ากัน เกินจำนวนกรรมการที่จะพึงมี ให้ประธานที่ประชุมออกเสียงได้เพิ่มขึ้นอีกหนึ่งเสียงเป็นเสียงชี้ขาด

ในกรณีที่ตำแหน่งกรรมการว่างลงเพราะเหตุอื่น นอกจากถึงคราวออกตามวาระให้คณะกรรมการเลือกบุคคล ซึ่งมีคุณสมบัติและไม่ต้องห้ามตามกฎหมายเข้าเป็นกรรมการแทน เว้นแต่วาระของกรรมการจะเหลือน้อยกว่าสองเดือน โดยกรรมการที่ได้รับแต่งตั้งใหม่จะมีวาระการดำรงตำแหน่งเพียงเท่าวาระที่ยังเหลืออยู่ของกรรมการซึ่งตนแทน ทั้งนี้ การแต่งตั้งดังกล่าวต้องผ่านมติอนุมัติของคณะกรรมการด้วยคะแนนเสียงไม่น้อยกว่า 3 ใน 4 ของจำนวนกรรมการที่ยังเหลืออยู่

5.1.6 การแบ่งแยกบทบาทหน้าที่ความรับผิดชอบระหว่างคณะกรรมการและฝ่ายจัดการ

บริษัทฯ ได้แบ่งแยกหน้าที่ความรับผิดชอบระหว่างคณะกรรมการ และฝ่ายจัดการอย่างชัดเจน ดังนี้

- 1) คณะกรรมการมีหน้าที่ในการกำหนดนโยบายและกำกับดูแลการดำเนินงานของผู้บริหารในระดับนโยบาย
- 2) ฝ่ายจัดการมีหน้าที่บริหารงานของบริษัทฯ ในด้านต่างๆ โดยมีกรรมการผู้จัดการเป็นหัวหน้าและผู้นำคณะผู้บริหารของบริษัทฯ ในการบริหารจัดการ ให้เป็นไปตามนโยบายที่กำหนด โดยครอบคลุมเรื่องต่างๆ ดังนี้
 - บริหารจัดการและควบคุมการดำเนินงานที่เกี่ยวข้องกับการบริหารงานทั่วไปของบริษัทฯ เพื่อให้เป็นไปตามวัตถุประสงค์ นโยบาย ระเบียบและข้อบังคับของบริษัทฯ
 - พิจารณาแผนการลงทุนในธุรกิจต่างๆ นำเสนอต่อคณะกรรมการบริหาร และคณะกรรมการบริษัท เพื่อพิจารณานุมัติต่อไป
 - มีอำนาจในการทำนิติกรรมผูกพันบริษัทฯ ตามขอบเขตที่กำหนดไว้ในนโยบายและระเบียบวิธีปฏิบัติของบริษัทฯ เรื่องอำนาจอนุมัติดำเนินการ
 - การดำเนินการใด ๆ ที่ได้รับมอบหมายตามมติที่ประชุมคณะกรรมการ และ/หรือมติที่ประชุมผู้ถือหุ้นของบริษัทฯ

การมอบหมายอำนาจหน้าที่และความรับผิดชอบให้กรรมการผู้จัดการนั้น จะไม่มีลักษณะเป็นการมอบอำนาจ หรือมอบอำนาจช่วงที่ทำให้กรรมการผู้จัดการ หรือผู้รับมอบอำนาจจากกรรมการผู้จัดการ สามารถอนุมัติรายการที่ตนหรือบุคคลที่อาจมีความขัดแย้งมีส่วนได้เสีย หรืออาจมีความขัดแย้งทางผลประโยชน์ ในลักษณะอื่นใดกับทางบริษัทฯ หรือบริษัทย่อยของบริษัทฯ ยกเว้นเป็นการอนุมัติรายการที่เป็นไปตามนโยบาย และหลักเกณฑ์ที่คณะกรรมการบริษัทพิจารณานุมัติไว้ โดยการอนุมัติรายการดังกล่าวจะต้องเสนอต่อที่ประชุมคณะกรรมการบริษัท และ/หรือที่ประชุมผู้ถือหุ้นเพื่อพิจารณาและอนุมัติรายการดังกล่าวตามข้อกำหนดของตลาดหลักทรัพย์ฯ ก.ล.ต. หรือกฎหมายที่เกี่ยวข้อง

5.1.7 การแบ่งแยกบทบาทหน้าที่ความรับผิดชอบระหว่าง ประธานกรรมการและกรรมการผู้จัดการ

บริษัทฯ กำหนดให้มีการแยกตำแหน่งระหว่างประธานกรรมการและกรรมการผู้จัดการออกจากกัน ดังนี้

1) ประธานกรรมการ

- เป็นผู้นำของคณะกรรมการบริษัทในการกำหนดนโยบายทิศทางการดำเนินธุรกิจของบริษัทฯ รวมถึงกำกับดูแลการบริหารงานของคณะกรรมการบริหาร และคณะกรรมการอื่น ๆ ให้บรรลุวัตถุประสงค์ตามแผนงานที่กำหนดไว้
- เป็นประธานการประชุมคณะกรรมการ และประชุมผู้ถือหุ้นของบริษัทฯ
- เป็นผู้ลงคะแนนเสียงชี้ขาดในกรณีที่ประชุมคณะกรรมการบริษัทมีการลงคะแนนเสียง และลงคะแนนเสียง 2 ฝ่ายเท่ากัน

2) กรรมการผู้จัดการมีหน้าที่รับนโยบายจากคณะกรรมการบริษัทนำมาปฏิบัติให้สัมฤทธิ์ผล

ดังนั้น ประธานกรรมการ และกรรมการผู้จัดการ จึงเป็นบุคคลคนละคนกัน โดยทั้งสองตำแหน่งต้องผ่านการคัดเลือกจากคณะกรรมการบริษัท เพื่อให้ได้บุคคลที่มีความเหมาะสมที่สุด



5.2 บทบาท หน้าที่ และความรับผิดชอบ ของคณะกรรมการบริษัท

บทบาท หน้าที่ และความรับผิดชอบของคณะกรรมการให้ครอบคลุมในเรื่องดังต่อไปนี้

- 1) ดูแลและจัดการให้การดำเนินการของบริษัทฯ เป็นไปตามกฎหมาย วัตถุประสงค์ ข้อบังคับของบริษัทฯ และมติที่ประชุมผู้ถือหุ้น ด้วยความซื่อสัตย์สุจริต (Duty of Loyalty) ระมัดระวัง (Duty of Care) มีความรับผิดชอบ (Accountability) และมีจริยธรรม (Ethic) รักษาผลประโยชน์สูงสุดของบริษัทฯ บนหลักการกำกับดูแลกิจการที่ดี โดยคำนึงถึงประโยชน์ของผู้ถือหุ้นทุกรายอย่างเท่าเทียมกัน
- 2) พิจารณาและให้ความเห็นชอบในเรื่องที่สำคัญเกี่ยวกับการดำเนินงานของบริษัทฯ เช่น วิสัยทัศน์ พันธกิจ กลยุทธ์ เป้าหมายธุรกิจ แผนธุรกิจ แผนการเงินและการระดมทุน ความเสี่ยง แผนงาน และงบประมาณ เป็นต้น รวมทั้งติดตามให้มีการนำไปปฏิบัติ และจัดให้มีการทบทวนความเหมาะสมเป็นประจำทุกปี
- 3) กำหนดทิศทางการดำเนินงานของบริษัทฯ รวมถึงการระดมทุน การบริหารเงินทุน การบริหารความเสี่ยงของบริษัทฯ และกำกับดูแล
- 4) ติดตามและดูแลให้ฝ่ายจัดการดำเนินการตามนโยบายและแผนที่กำหนดไว้อย่างมีประสิทธิภาพและประสิทธิผล
- 5) พิจารณานุมัติหรือให้ความเห็นชอบต่อรายการที่มีสาระสำคัญ เช่น การอนุมัติใช้วงเงินสินเชื่อจากสถาบันการเงิน การกู้ยืม การค้าประกัน โครงการลงทุนใหม่ การได้มาและจำหน่ายไปซึ่งทรัพย์สิน รายการที่เกี่ยวข้องกัน และรายการที่อาจมีความขัดแย้งทางผลประโยชน์ของบริษัทฯ และบริษัทย่อย เป็นต้น โดยให้เป็นไปตามกฎระเบียบข้อบังคับของสำนักงานคณะกรรมการกำกับหลักทรัพย์และตลาดหลักทรัพย์ ตลาดหลักทรัพย์แห่งประเทศไทย ตามกฎหมาย และข้อบังคับหรือระเบียบปฏิบัติของบริษัทฯ
- 6) พิจารณานุมัติดึงบการเงินก่อนนำส่งตลาดหลักทรัพย์แห่งประเทศไทย
- 7) จัดให้มีระบบบัญชี และการรายงานทางการเงินและการสอบบัญชีที่เชื่อถือได้
- 8) จัดให้มีระบบการควบคุมภายในและการบริหารความเสี่ยง ทั้งด้านการดำเนินงานและการรายงานทางการเงิน ที่เพียงพอและมีประสิทธิผล ซึ่งสามารถประเมินติดตาม และบริหารความเสี่ยงที่สำคัญได้

- 9) กำกับดูแลให้มีการรายงานข้อมูลทางการเงินและเปิดเผยข้อมูลที่สำคัญ อย่างครบถ้วน ถูกต้อง และเพียงพอ และจัดให้มีช่องทางการสื่อสารกับผู้ถือหุ้นแต่ละกลุ่ม และผู้มีส่วนได้ส่วนเสียของบริษัทฯ อย่างเหมาะสม
- 10) พิจารณาแต่งตั้งคณะกรรมการชุดย่อยของบริษัทฯ ได้แก่ คณะกรรมการตรวจสอบ คณะกรรมการสรรหา พิจารณาค่าตอบแทน และกำกับดูแลกิจการ คณะกรรมการบริหารความเสี่ยง คณะกรรมการบริหาร ฝ่ายจัดการ และกำหนดแบ่งแยกบทบาทหน้าที่ และความรับผิดชอบของคณะกรรมการชุดย่อยต่างๆ อย่างชัดเจน เพื่อช่วยในการกำกับดูแลกิจการให้บรรลุวัตถุประสงค์ที่ได้กำหนดไว้ ทั้งนี้สมาชิกของคณะกรรมการชุดย่อยประกอบด้วยกรรมการอิสระเป็นส่วนใหญ่
- 11) ประเมินผลการปฏิบัติตามนโยบายการกำกับดูแลกิจการของบริษัทฯ และให้มีการทบทวนอย่างสม่ำเสมอ
- 12) จัดให้มีแผนงานการสืบทอดงาน (Succession Plan) และแผนงานการพัฒนาบุคลากร ทั้งพนักงาน กรรมการ และผู้บริหาร อย่างต่อเนื่อง
- 13) คณะกรรมการมีอำนาจกำหนด และแก้ไขเปลี่ยนแปลง ชื่อกรรมการ ซึ่งมีอำนาจลงนามผูกพันบริษัทฯ ได้
- 14) คณะกรรมการมีอำนาจที่จะมอบหมายให้กรรมการคนหนึ่ง หรือหลายคน หรือนุคคลอื่นใดปฏิบัติกรอย่างใดอย่างหนึ่งแทนคณะกรรมการได้ โดยในการมอบอำนาจนั้นจะต้องอยู่ในภายใต้ขอบเขตแห่งอำนาจของคณะกรรมการ และกำหนดหน้าที่ความรับผิดชอบของผู้รับมอบอำนาจไว้อย่างชัดเจน

5.3 คณะกรรมการชุดย่อย

คณะกรรมการบริษัท ได้พิจารณาแต่งตั้งคณะกรรมการชุดย่อย เพื่อช่วยศึกษาถ่วงดุล โดยเฉพาะเรื่องที่ต้องอาศัยความเป็นกลางในการวินิจฉัย อีกทั้งได้กำหนดขอบเขตอำนาจหน้าที่และความรับผิดชอบของคณะกรรมการในแต่ละชุด โดยกำหนดให้สมาชิกส่วนใหญ่ของคณะกรรมการชุดย่อยเป็นกรรมการอิสระ และประธานคณะกรรมการชุดย่อยเป็นกรรมการอิสระอีกด้วย

ปัจจุบัน บริษัท จีเอฟพีที จำกัด (มหาชน) ได้แต่งตั้งคณะกรรมการชุดย่อยจำนวน 4 ชุด คือ คณะกรรมการตรวจสอบ, คณะกรรมการสรรหา พิจารณาค่าตอบแทน และกำกับดูแลกิจการ, คณะกรรมการบริหารความเสี่ยง และคณะกรรมการบริหาร

5.3.1 คณะกรรมการตรวจสอบ

องค์ประกอบและคุณสมบัติ

- 1) คณะกรรมการบริษัท เป็นผู้แต่งตั้งคณะกรรมการตรวจสอบ
- 2) คณะกรรมการตรวจสอบ ประกอบด้วย กรรมการอิสระจำนวน 3 ท่าน โดยกรรมการอย่างน้อย 1 ท่าน ต้องมีความรู้ด้านบัญชีและการเงิน
- 3) คณะกรรมการบริษัท แต่งตั้งกรรมการอิสระ 1 ท่าน เป็นประธานคณะกรรมการตรวจสอบ
- 4) คณะกรรมการตรวจสอบ สามารถแต่งตั้งพนักงานของบริษัทฯ จำนวน 1 คน ทำหน้าที่เป็นเลขานุการคณะกรรมการตรวจสอบ

วาระการดำรงตำแหน่ง

- 1) คณะกรรมการตรวจสอบ มีวาระการดำรงตำแหน่งคราวละ 3 ปี โดยกรรมการตรวจสอบที่พ้นตำแหน่งตามวาระ อาจได้รับการแต่งตั้งจากคณะกรรมการบริษัทอีกได้
- 2) คณะกรรมการตรวจสอบ มีวาระการดำรงตำแหน่งเท่ากับระยะเวลาการดำรงตำแหน่งกรรมการบริษัท โดยจะครบวาระการดำรงตำแหน่งในการประชุมสามัญประจำปีผู้ถือหุ้น พร้อมกับการครบวาระการดำรงตำแหน่งกรรมการบริษัท
- 3) กรณีที่ตำแหน่งกรรมการตรวจสอบว่างลง ให้คณะกรรมการบริษัท เลือกกรรมการที่มีคุณสมบัติและไม่มัลักษณะต้องห้ามเข้าเป็นกรรมการตรวจสอบ โดยกรรมการตรวจสอบที่เข้าดำรงตำแหน่งนั้นจะอยู่ในตำแหน่งได้เพียงเท่าวาระที่ยังเหลืออยู่ของกรรมการซึ่งตนแทน

ขอบเขตและอำนาจหน้าที่ของคณะกรรมการตรวจสอบ

ด้านการรายงานทางการเงิน การเปิดเผยข้อมูล และการสอบบัญชี

- 1) สอบทานรายงานทางการเงินของบริษัทฯ ให้มีความถูกต้อง ครบถ้วน เชื่อถือได้ เป็นไปตามมาตรฐานการบัญชี กฎหมาย และมาตรฐานที่เกี่ยวข้อง
- 2) พิจารณาการเปิดเผยข้อมูลของบริษัทฯ ในกรณีที่เกิดรายการที่เกี่ยวข้องกัน หรือรายการที่อาจมีความขัดแย้งทางผลประโยชน์ ให้มีความถูกต้องครบถ้วน และเป็นไปตามข้อกำหนดของตลาดหลักทรัพย์ฯ เพื่อให้มั่นใจว่ารายการดังกล่าวสมเหตุสมผลและเป็นประโยชน์สูงสุดต่อบริษัทฯ และดูแลการบันทึกบัญชีให้มีความถูกต้องครบถ้วน และโปร่งใส

- 3) จัดทำรายงานของคณะกรรมการตรวจสอบในรายงานประจำปีของบริษัทฯ และให้ความเห็นในหัวข้อต่าง ๆ เช่น
 - ความเห็นเกี่ยวกับความถูกต้อง ครบถ้วน เป็นที่เชื่อถือได้ของรายงานทางการเงินของบริษัทฯ
 - ความเห็นเกี่ยวกับความเพียงพอของระบบควบคุมภายในของบริษัทฯ และระบบบริหารความเสี่ยง
 - ความเห็นเกี่ยวกับความเหมาะสมของผู้สอบบัญชี
 - ความเห็นเกี่ยวกับการปฏิบัติตามกฎหมายว่าด้วยหลักทรัพย์และตลาดหลักทรัพย์ ข้อกำหนดของตลาดหลักทรัพย์ฯ หรือกฎหมายที่เกี่ยวข้องกับธุรกิจของบริษัทฯ
 - ความเห็นเกี่ยวกับรายการที่อาจมีความขัดแย้งทางผลประโยชน์และการทำรายการระหว่างกัน
 - ความเห็นหรือข้อสังเกตโดยรวมที่คณะกรรมการตรวจสอบได้รับจากการปฏิบัติหน้าที่ตามกฎหมาย
 - ความเห็นเกี่ยวกับรายการอื่นที่เห็นว่าผู้ถือหุ้นและผู้ลงทุนทั่วไปควรทราบ ภายใต้ขอบเขตหน้าที่ และความรับผิดชอบที่ได้รับมอบหมายจากคณะกรรมการบริษัท
- 4) พิจารณาคัดเลือกและเสนอแต่งตั้งบุคคล ที่มีความเป็นอิสระเพียงพอ เพื่อทำหน้าที่ผู้สอบบัญชีของบริษัทฯ รวมถึงการเสนอเลิกจ้างผู้สอบบัญชีได้
- 5) พิจารณาเสนอคำตอบแทนผู้สอบบัญชีของบริษัทฯ
- 6) ส่งเสริมความเป็นอิสระและไม่มีข้อจำกัดในการปฏิบัติงานของผู้สอบบัญชี

ด้านการตรวจสอบภายใน

- 1) สอบทานให้บริษัทฯ มีระบบควบคุมภายใน (Internal Control) และระบบการตรวจสอบภายใน (Internal Audit) ที่เพียงพอ เหมาะสม และมีประสิทธิภาพ
- 2) กำกับดูแลนโยบายและมาตรการต่อต้านการทุจริตคอร์รัปชัน กำหนดแนวทางของระบบตรวจสอบภายใน (Internal Audit) เพื่อให้มั่นใจว่าการดำเนินงานของบริษัทฯ มีความรัดกุมเหมาะสม และมีประสิทธิภาพ
- 3) กำกับดูแลการปฏิบัติงานของหน่วยงานตรวจสอบภายใน ทั้งในระดับนโยบาย และระดับการปฏิบัติงาน โดยพิจารณาให้ความเห็นชอบ กฎบัตร ความเป็นอิสระ รวมทั้งขอบเขตและแผนการตรวจสอบของหน่วยงานตรวจสอบภายใน
- 4) จัดให้มีการสอบถามประสิทธิภาพของระบบการตรวจสอบภายใน โดยผู้ประเมินอิสระจากภายนอกองค์กร (Independent Quality Assessment Review) อย่างน้อยในทุก 5 ปี

- 5) พิจารณานุมัติแผนการตรวจสอบภายในประจำปี และงบประมาณที่ใช้ในกระบวนการตรวจสอบภายใน เพื่อมุ่งไปสู่ประสิทธิภาพและประสิทธิผลของกิจกรรมต่าง ๆ
- 6) พิจารณาคัดเลือกบุคคลที่มีความเหมาะสมทำหน้าที่ผู้ตรวจสอบภายใน รวมถึงการพิจารณาโยกย้าย เลิกจ้างผู้ตรวจสอบภายในได้

ด้านการบริหารความเสี่ยง

- 1) พิจารณาเรื่องที่มีความเสี่ยงสูงที่อาจนำไปสู่เรื่องทุจริตคอร์รัปชัน และกำหนดมาตรการป้องกันไว้ชัดเจน
- 2) ให้ความเห็นเกี่ยวกับนโยบายการบริหารความเสี่ยง และแนวทางการจัดการความเสี่ยงของบริษัทฯ ต่อคณะกรรมการบริษัท
- 3) สอบทานการควบคุม ติดตาม และประเมินผลการบริหารความเสี่ยง ตามนโยบายบริหารความเสี่ยงที่กำหนด
- 4) พิจารณาผลการทบทวนความเพียงพอของนโยบายและระบบการจัดการความเสี่ยง รวมถึงความมีประสิทธิภาพของระบบและการปฏิบัติตามนโยบายที่กำหนด

ด้านอื่น ๆ

- 1) ทบทวนและแก้ไขกฎบัตรคณะกรรมการตรวจสอบ เพื่อให้ทันสมัยและเหมาะสมกับสภาพแวดล้อมขององค์กร และนำเสนอคณะกรรมการบริษัทพิจารณาอนุมัติ
- 2) สอบทานให้บริษัทฯ ปฏิบัติตามกฎหมายว่าด้วยหลักทรัพย์และตลาดหลักทรัพย์ฯ ข้อกำหนดของตลาดหลักทรัพย์ฯ และกฎหมายที่เกี่ยวข้องกับธุรกิจของบริษัทฯ
- 3) สอบทานให้บริษัทฯ ปฏิบัติตามแนวทางการกำกับดูแลกิจการ และคู่มือจริยธรรมธุรกิจ รวมถึงติดตามกระบวนการรับแจ้งเบาะแส (Whistle Blowing) จากช่องทางต่าง ๆ รวมถึงเรื่องทุจริตคอร์รัปชันด้วย
- 4) สอบทานความถูกต้องของแบบประเมินตนเอง และเอกสารอ้างอิงเกี่ยวกับมาตรการต่อต้านการคอร์รัปชันของกิจการ ตามโครงการแนวร่วมปฏิบัติของภาคเอกชนไทยในการต่อต้านการทุจริต
- 5) ปฏิบัติการอื่นใดตามที่คณะกรรมการบริษัทมอบหมายให้เป็นคราว ๆ ไป

การประชุม : อย่างน้อยปีละ 4 ครั้ง

5.3.2 คณะกรรมการสรรหา พิจารณาค่าตอบแทน และกำกับดูแลกิจการ

องค์ประกอบและคุณสมบัติ

- 1) คณะกรรมการบริษัท เป็นผู้แต่งตั้งคณะกรรมการสรรหา พิจารณาค่าตอบแทน และกำกับดูแลกิจการ
- 2) คณะกรรมการสรรหา พิจารณาค่าตอบแทน และกำกับดูแลกิจการ ประกอบด้วยกรรมการบริษัท จำนวนไม่น้อยกว่า 5 ท่าน และอย่างน้อย 3 ท่าน ต้องเป็นกรรมการอิสระ
- 3) คณะกรรมการบริษัท แต่งตั้งกรรมการอิสระ 1 ท่าน เป็นประธานคณะกรรมการสรรหา พิจารณาค่าตอบแทน และกำกับดูแลกิจการ
- 4) คณะกรรมการสรรหา พิจารณาค่าตอบแทน และกำกับดูแลกิจการ สามารถแต่งตั้งพนักงานของบริษัทฯ จำนวน 1 คน ทำหน้าที่เป็นเลขานุการคณะกรรมการสรรหา พิจารณาค่าตอบแทน และกำกับดูแลกิจการ

วาระการดำรงตำแหน่ง

- 1) คณะกรรมการสรรหา พิจารณาค่าตอบแทน และกำกับดูแลกิจการ มีวาระการดำรงตำแหน่งคราวละ 3 ปี โดยกรรมการสรรหา พิจารณาค่าตอบแทน และกำกับดูแลกิจการ ที่พ้นตำแหน่งตามวาระ อาจได้รับการแต่งตั้งจากคณะกรรมการบริษัทอีกได้
- 2) คณะกรรมการสรรหา พิจารณาค่าตอบแทน และกำกับดูแลกิจการ มีวาระการดำรงตำแหน่งเท่ากับระยะเวลาการดำรงตำแหน่งกรรมการบริษัท โดยจะครบวาระการดำรงตำแหน่งในการประชุมสามัญประจำปีผู้ถือหุ้นพร้อมกับการครบวาระการดำรงตำแหน่งกรรมการบริษัท
- 3) กรณีที่ตำแหน่งกรรมการสรรหา พิจารณาค่าตอบแทน และกำกับดูแลกิจการว่างลง ให้คณะกรรมการบริษัทเลือกกรรมการที่มีคุณสมบัติและไม่มีลักษณะต้องห้ามเข้าเป็นกรรมการสรรหา พิจารณาค่าตอบแทน และกำกับดูแลกิจการ โดยกรรมการสรรหา พิจารณาค่าตอบแทน และกำกับดูแลกิจการ ที่เข้าดำรงตำแหน่งนั้นจะอยู่ในตำแหน่งได้เพียงเท่าวาระที่ยังเหลืออยู่ของกรรมการซึ่งตนแทน

ขอบเขตและอำนาจหน้าที่ของคณะกรรมการสรรหา พิจารณาค่าตอบแทน และกำกับดูแลกิจการ

ด้านการสรรหา

- 1) ทบทวนโครงสร้างของคณะกรรมการให้มีความเหมาะสมกับความจำเป็นเชิงกลยุทธ์ของบริษัทฯ
- 2) กำหนดหลักเกณฑ์และวิธีการสรรหา และคัดเลือกให้ดำรงตำแหน่งกรรมการบริษัท กรรมการในคณะกรรมการชุดย่อย กรรมการผู้จัดการ ผู้บริหารระดับสูง และเลขานุการบริษัท เพื่อเสนอต่อคณะกรรมการบริษัท และ/หรือเสนอขออนุมัติต่อที่ประชุมผู้ถือหุ้นแล้วแต่กรณี
- 3) พิจารณาสรรหา คัดเลือก และกลั่นกรองรายชื่อและประวัติของผู้ที่จะเสนอชื่อเป็นกรรมการ กรรมการในคณะกรรมการชุดย่อย กรรมการผู้จัดการ ผู้บริหารระดับสูง และเลขานุการบริษัท ในกรณีที่มีตำแหน่งว่างลง เพื่อนำเสนอต่อที่ประชุมคณะกรรมการบริษัทพิจารณาอนุมัติ ตามหลักเกณฑ์การสรรหาประกอบกับการใช้เครื่องมือช่วยตรวจสอบคุณสมบัติ หรือทักษะที่จำเป็นที่ยังขาดอยู่ของคณะกรรมการ (Board Skill Matrix) ร่วมกับการใช้ฐานข้อมูลต่างๆ ที่มีความน่าเชื่อถือ เช่น ระบบข้อมูลรายชื่อกรรมการ และผู้บริหารบริษัทที่ออกหลักทรัพย์ บนเว็บไซต์สำนักงานคณะกรรมการกำกับหลักทรัพย์และตลาดหลักทรัพย์ (ก.ล.ต.), ทำเนียบกรรมการ-กรรมการอาชีพในทำเนียบ IOD (IOD Chartered Director) บนเว็บไซต์สมาคมส่งเสริมสถาบันกรรมการบริษัทไทย (IOD) เป็นต้น หากมีการเสนอรายชื่อเดิมในกรณีที่ครบวาระการดำรงตำแหน่ง จะมีการคำนึงถึงผลการปฏิบัติงานของตำแหน่งนั้น ๆ
- 4) เปิดเผยนโยบายและรายละเอียดของกระบวนการสรรหาในรายงานประจำปีของบริษัทฯ
- 5) กำหนดหลักเกณฑ์ในการสืบทอดตำแหน่งผู้บริหาร เพื่อเสนอให้คณะกรรมการบริษัทพิจารณาอนุมัติ
- 6) จัดทำแผนการสืบทอดตำแหน่งและความต่อเนื่องในการบริหารที่เหมาะสม สำหรับตำแหน่งประธานกรรมการบริหาร กรรมการผู้จัดการใหญ่ ผู้มีอำนาจในการจัดการ และผู้บริหารระดับสูง เพื่อนำเสนอต่อที่ประชุมคณะกรรมการบริษัทพิจารณาอนุมัติ
- 7) กำหนดหลักเกณฑ์และประเมินผลการปฏิบัติงานของคณะกรรมการบริษัทเป็นประจำทุกปี เพื่อรายงานต่อคณะกรรมการบริษัท
- 8) จัดให้มีการประเมินผลการปฏิบัติงานของคณะกรรมการบริษัทและประธานกรรมการบริหารเป็นประจำทุกปี และรายงานผลการประเมินต่อคณะกรรมการบริษัท

- 9) จัดให้มีการประเมินผลการปฏิบัติหน้าที่ของคณะกรรมการสรรหา พิจารณาคำตอบแทน และกำกับดูแลกิจการ ด้วยตนเองเป็นประจำทุกปี และรายงานผลการประเมินต่อคณะกรรมการบริษัท
- 10) ปฏิบัติการอื่นใดที่เกี่ยวกับการสรรหาตามที่คณะกรรมการบริษัทมอบหมาย

ด้านการพิจารณาคำตอบแทน

- 1) กำหนดนโยบายและหลักเกณฑ์การจ่ายคำตอบแทนและผลประโยชน์อื่นของคณะกรรมการบริษัท คณะกรรมการชุดย่อย และผู้บริหาร โดยมีหลักเกณฑ์ที่ชัดเจน โปร่งใส และนำเสนอต่อที่ประชุมคณะกรรมการบริษัท และ/หรือที่ประชุมผู้ถือหุ้น เพื่อพิจารณาอนุมัติ แล้วแต่กรณี
- 2) เสนอแนะคำตอบแทนของคณะกรรมการบริษัท และคณะกรรมการชุดย่อย และผู้บริหาร ให้มีผลตอบแทนที่เหมาะสมกับหน้าที่และความรับผิดชอบ
- 3) เปิดเผยนโยบายเกี่ยวกับการกำหนดคำตอบแทนและเปิดเผยคำตอบแทนในรูปแบบต่างๆ และจัดทำรายงานการกำหนดคำตอบแทน ไว้ในรายงานประจำปีของบริษัทฯ
- 4) ปฏิบัติการอื่นใดที่เกี่ยวกับการพิจารณาคำตอบแทนตามที่คณะกรรมการบริษัทมอบหมาย

ด้านการกำกับดูแลกิจการ

- 1) กำหนดนโยบายการกำกับดูแลกิจการของบริษัทฯ เพื่อนำเสนอต่อที่ประชุมคณะกรรมการบริษัทเพื่อพิจารณาอนุมัติ
- 2) กำกับดูแล ให้คำปรึกษา ติดตามให้มีการปฏิบัติตามนโยบายการกำกับดูแลกิจการของบริษัทฯ และคู่มือจริยธรรมธุรกิจ และกฎหมายที่เกี่ยวข้อง
- 3) ทบทวน และปรับปรุงนโยบายการกำกับดูแลกิจการ ให้มีความเหมาะสมอย่างสม่ำเสมอ
- 4) เสนอแนะข้อกำหนดที่เกี่ยวกับหลักการกำกับดูแลกิจการในการดำเนินธุรกิจ แก่กรรมการ ผู้บริหาร และพนักงาน
- 5) จัดให้มีการประชาสัมพันธ์เรื่องนโยบายการกำกับดูแลกิจการและแนวปฏิบัติที่ดีให้พนักงานในองค์กรทราบ
- 6) จัดทำรายงานการกำกับดูแลกิจการของบริษัทฯ เป็นประจำทุกปี

ด้านจรรยาบรรณธุรกิจ

- 1) จัดทำคู่มือจริยธรรมธุรกิจ เพื่อนำเสนอต่อที่ประชุมคณะกรรมการบริษัทเพื่อพิจารณาอนุมัติ
- 2) กำกับดูแล ให้คำปรึกษา ติดตามให้มีการปฏิบัติตามคู่มือจริยธรรมธุรกิจ และกฎหมายที่เกี่ยวข้อง

- 3) ทบทวน และปรับปรุงคู่มือจริยธรรมธุรกิจ ให้มีความเหมาะสมอย่างสม่ำเสมอ
- 4) เสนอแนะข้อกำหนดที่เกี่ยวกับหลักจรรยาบรรณในการดำเนินธุรกิจ แก่กรรมการ ผู้บริหาร และพนักงาน
- 5) รับเรื่องร้องเรียนการกระทำที่อาจจะฝ่าฝืนจริยธรรมธุรกิจ รวมทั้งดำเนินการสอบสวนข้อเท็จจริง ชี้แจงข้อซักถามและตีความ ในกรณีที่มีข้อสงสัย
- 6) ดูแลการสร้างจิตสำนึกและการอบรมพนักงาน ให้มีความรู้ความเข้าใจจริยธรรมธุรกิจ และเสริมสร้างให้พนักงานทุกคนยึดถือและปฏิบัติ
- 7) รายงานเกี่ยวกับจริยธรรมธุรกิจของบริษัทฯ ต่อคณะกรรมการเพื่อทราบเป็นประจำทุกปี เพื่อให้คณะกรรมการพิจารณา ในกรณีที่มีเรื่องสำคัญ ซึ่งกระทบต่อบริษัทฯ อย่างมีนัยสำคัญ รวมทั้งให้ความเห็นในแนวปฏิบัติและขอเสนอแนะเพื่อปรับปรุงแก้ไขตามความเหมาะสม

การประชุม : อย่างน้อยปีละ 2 ครั้ง

5.3.3 คณะกรรมการบริหารความเสี่ยง

องค์ประกอบและคุณสมบัติ

- 1) คณะกรรมการบริษัท เป็นผู้แต่งตั้งคณะกรรมการบริหารความเสี่ยง
- 2) คณะกรรมการบริหารความเสี่ยง จำนวนไม่น้อยกว่า 5 ท่าน ประกอบด้วย กรรมการอิสระ กรรมการบริษัท ผู้บริหาร และ/หรือพนักงานในกลุ่มบริษัท
- 3) คณะกรรมการบริษัท แต่งตั้งกรรมการบริหารความเสี่ยง 1 ท่าน เป็นประธานคณะกรรมการบริหารความเสี่ยง
- 4) คณะกรรมการบริหารความเสี่ยง สามารถแต่งตั้งพนักงานของบริษัทฯ จำนวน 1 คน ทำหน้าที่เป็นเลขานุการคณะกรรมการบริหารความเสี่ยง

วาระการดำรงตำแหน่ง

- 1) คณะกรรมการบริหารความเสี่ยง มีวาระการดำรงตำแหน่งคราวละ 3 ปี โดยกรรมการบริหารความเสี่ยงที่พ้นตำแหน่งตามวาระ อาจได้รับการแต่งตั้งจากคณะกรรมการบริษัทอีกได้
- 2) คณะกรรมการบริหารความเสี่ยง มีวาระการดำรงตำแหน่งเท่ากับระยะเวลาการดำรงตำแหน่งกรรมการบริษัท โดยจะครบวาระการดำรงตำแหน่งในการประชุมสามัญประจำปีผู้ถือหุ้นพร้อมกับการครบวาระการดำรงตำแหน่งกรรมการบริษัท

- 3) กรณีที่ตำแหน่งกรรมการบริหารความเสี่ยงว่างลง ให้คณะกรรมการบริษัทเลือกกรรมการที่มีคุณสมบัติและไม่มีลักษณะต้องห้ามเข้าเป็นกรรมการบริหารความเสี่ยง โดยกรรมการบริหารความเสี่ยงที่เข้าดำรงตำแหน่งนั้นจะอยู่ในตำแหน่งได้เพียงเท่าวาระที่ยังเหลืออยู่ของกรรมการซึ่งตนแทน

ขอบเขตและอำนาจหน้าที่ของคณะกรรมการบริหารความเสี่ยง

- 1) พิจารณาและระบุความเสี่ยงที่สำคัญของการประกอบธุรกิจของบริษัท เช่น ความเสี่ยงด้านกลยุทธ์ ความเสี่ยงด้านการดำเนินงาน ความเสี่ยงด้านการเงิน ความเสี่ยงด้านกฎระเบียบหรือกฎหมายที่เกี่ยวข้อง และความเสี่ยงด้านชื่อเสียงและภาพลักษณ์ เป็นต้น รวมถึงพิจารณากำหนดกรอบนโยบายการบริหารความเสี่ยง ระดับความเสี่ยงที่ยอมรับได้ (Risk Appetite) ความเป็ยงเบนของระดับความเสี่ยงที่ยอมรับได้ (Risk Tolerance) พร้อมจัดทำคู่มือแนวทางการจัดการบริหารความเสี่ยง
- 2) สื่อสารนโยบาย และแนวทางการจัดการบริหารความเสี่ยงแก่ทุกหน่วยงานในองค์กร ในฐานะ Risk Owner พร้อมจัดให้มีการประเมินความเสี่ยง (Risk Assessment) วิเคราะห์และทบทวนความเสี่ยงของบริษัทฯ และบริษัทย่อยอย่างสม่ำเสมอ ประกอบด้วยตัวชี้วัดด้านความเสี่ยง (Key Risk Indicators)
- 3) ติดตาม ควบคุมและประเมินผลการบริหารความเสี่ยงของแต่ละหน่วยงานในองค์กร พร้อมเสนอแนวทางป้องกัน และวิธีลดระดับความเสี่ยงให้อยู่ในระดับที่ยอมรับได้
- 4) ทบทวนความเพียงพอของนโยบายการบริหารความเสี่ยง และระบบการจัดการบริหารความเสี่ยง รวมถึงความมีประสิทธิภาพของระบบและแผนการปฏิบัติ โดยให้รายงานต่อคณะกรรมการตรวจสอบอย่างสม่ำเสมอ
- 5) ทบทวนและแก้ไขคู่มือการบริหารจัดการความเสี่ยง ให้ทันสมัยและเหมาะสมกับสภาพแวดล้อมทางธุรกิจเป็นประจำทุกปี
- 6) มีอำนาจขอข้อมูลจากหน่วยงานต่างๆ ของบริษัทฯ และบริษัทย่อย เพื่อประกอบการพิจารณาเพิ่มเติมในเรื่องเกี่ยวเนื่องกับการบริหารความเสี่ยงได้

การประชุม : อย่างน้อยปีละ 4 ครั้ง

5.3.4 คณะกรรมการบริหาร

องค์ประกอบและคุณสมบัติ

- 1) คณะกรรมการบริษัท เป็นผู้แต่งตั้งคณะกรรมการบริหาร
- 2) คณะกรรมการบริหาร ประกอบด้วย กรรมการบริษัท กรรมการผู้จัดการ รองกรรมการผู้จัดการ ผู้บริหารของบริษัทฯ และผู้ทรงคุณวุฒิภายนอก

วาระการดำรงตำแหน่ง

คณะกรรมการบริหาร มีวาระการดำรงตำแหน่งคราวละ 3 ปี โดยกรรมการบริหารที่พ้นตำแหน่งตามวาระ อาจได้รับการแต่งตั้งจากคณะกรรมการบริษัท

ขอบเขตและอำนาจหน้าที่ของคณะกรรมการบริหาร

- 1) กำหนดเป้าหมาย แผนนโยบายในด้านต่างๆ เพื่อนำเสนอคณะกรรมการบริษัทพิจารณา
- 2) พิจารณากลับกรองงานทุกประเภทที่จะเสนอคณะกรรมการบริษัทพิจารณา ยกเว้น งานที่อยู่ภายใต้หน้าที่ความรับผิดชอบ และ/หรือเป็นอำนาจของคณะกรรมการชุดย่อยอื่นๆ โดยตรง
- 3) ดำเนินการตามแผนนโยบายที่ได้รับจากคณะกรรมการบริษัท พร้อมมีอำนาจสั่งการ ถ่ายทอด วางแผน และดำเนินกิจการของบริษัทฯ ให้เป็นไปตามนโยบายที่คณะกรรมการบริษัทกำหนด
- 4) มีอำนาจในการพิจารณาเรื่องที่เกี่ยวข้องกับการดำเนินงานของบริษัทฯ และมีอำนาจแต่งตั้ง หรือมอบหมายให้บุคคลอื่น กระทำการอย่างหนึ่งอย่างใดแทนคณะกรรมการบริหารตามที่เห็นสมควรได้
- 5) มีอำนาจในการพิจารณาปรับแผนงาน/งบประมาณ ในการดำเนินกิจการต่างๆ ของบริษัทฯ ได้
- 6) มีอำนาจในการพิจารณากำหนดข้อปฏิบัติ ข้อบังคับ ระเบียบ หลักเกณฑ์เกี่ยวกับการดำเนินงานของบริษัทฯ
- 7) มีอำนาจในการติดตามผลงานของหน่วยงานต่างๆ ของบริษัทฯ ให้เป็นไปตามเป้าหมายและแผนงานที่กำหนด
- 8) ให้ข้อเสนอแนะ คำปรึกษา แผนนโยบายต่อกรรมการผู้จัดการ และคณะทำงานต่างๆ ที่ได้มอบหมาย
- 9) ดำเนินการด้านต่างๆ ตามที่คณะกรรมการบริษัทมอบหมาย

การประชุม : อย่างน้อยปีละ 12 ครั้ง

5.4 การจัดประชุมคณะกรรมการ

5.4.1 การเข้าร่วมประชุม

คณะกรรมการบริษัทกำหนดให้มีการประชุมเป็นประจำทุกเดือน โดยมีการกำหนดตารางการประชุมไว้ล่วงหน้าตั้งแต่เดือนมกราคมของทุกปี และกำหนดให้เป็นวันหยุดที่สุดท้ายของทุกเดือน (แต่ต้องไม่น้อยกว่า 6 ครั้งต่อปี) โดยหน่วยงานเลขานุการบริษัทได้จัดส่งกำหนดการและวาระการประชุมคณะกรรมการเป็นการล่วงหน้า อย่างไรก็ตาม การกำหนดวัน เวลาประชุมอาจมีการเปลี่ยนแปลงตามความเหมาะสม ขึ้นอยู่กับความสำคัญของวาระการประชุมที่จะต้องนำเข้าพิจารณา

ทั้งนี้ บริษัทฯ จะส่งรายงานผลการดำเนินงานให้คณะกรรมการทราบในเดือนที่ไม่ได้มีการประชุม เพื่อให้คณะกรรมการสามารถกำกับ ควบคุมและดูแลการปฏิบัติงานของฝ่ายจัดการได้อย่างต่อเนื่องและทันการณ์

5.4.2 การพิจารณากำหนดวาระการประชุม

ประธานกรรมการ ประธานกรรมการบริหาร และกรรมการผู้จัดการ ร่วมกันพิจารณาเลือกเรื่องเข้าวาระการประชุมคณะกรรมการ โดยดูให้แน่ใจว่าเรื่องที่สำคัญได้นำเข้าร่วมไว้แล้ว โดยเปิดโอกาสให้กรรมการแต่ละคนมีอิสระที่จะเสนอเรื่องที่เป็นประโยชน์ต่อบริษัทฯ เข้าสู่วาระการประชุม

5.4.3 เอกสารการประชุม

คณะกรรมการบริษัทได้มอบหมายให้ฝ่ายเลขานุการบริษัทเป็นผู้จัดเตรียมเอกสารประกอบการประชุม และข้อมูลที่จำเป็นต่อการตัดสินใจในแต่ละวาระ และจัดส่งให้กรรมการเป็นการล่วงหน้าอย่างน้อย 5 วันทำการก่อนการประชุม เพื่อให้กรรมการพิจารณาเป็นการล่วงหน้าและมีเวลาเพียงพอในการศึกษาข้อมูล

5.4.4 การดำเนินการประชุม

ประธานกรรมการเป็นผู้จัดสรรเวลาอย่างเพียงพอในการพิจารณาในแต่ละวาระของการดำเนินการประชุม ซึ่งขณะดำเนินการประชุม จะส่งเสริมให้กรรมการมีการใช้ดุลยพินิจที่รอบคอบ และให้ความเห็นอย่างเป็นอิสระ

5.4.5 การนับองค์ประชุม

การนับองค์ประชุม กรณีเริ่มดำเนินการประชุม ให้ถือปฏิบัติตามข้อบังคับบริษัท ข้อ 27 การประชุมคณะกรรมการ ต้องมีกรรมการเข้าร่วมการประชุมไม่น้อยกว่ากึ่งหนึ่งจึงเป็นองค์ประชุม สำหรับการนับองค์ประชุม กรณีที่คณะกรรมการจะลงมติในที่ประชุม กำหนดให้ต้องมีจำนวนองค์ประชุมขั้นต่ำ ในขณะที่จะมีการลงมติของแต่ละวาระให้มีกรรมการอยู่ไม่น้อยกว่า 2 ใน 3 ของจำนวนกรรมการที่เข้าประชุม

5.4.6 การเชิญฝ่ายจัดการเข้าร่วมประชุม

คณะกรรมการบริษัทส่งเสริมให้มีการเชิญฝ่ายจัดการระดับสูงเข้าร่วมประชุมคณะกรรมการ เพื่อให้รายละเอียดเพิ่มเติมในฐานะที่เกี่ยวข้องกับปัญหาโดยตรง และเพื่อมีโอกาสรู้จักผู้บริหารระดับสูงสำหรับใช้ประกอบการพิจารณาแผนสืบทอดงาน

5.4.7 การเข้าถึงสารสนเทศ

คณะกรรมการบริษัทสามารถเข้าถึงสารสนเทศที่จำเป็นเพิ่มเติมได้จากกรรมการผู้จัดการ เลขานุการบริษัท ผู้บริหารอื่นๆ ที่ได้รับมอบหมายไว้ ภายในขอบเขตนโยบายที่กำหนด และในกรณีที่เป็นคณะกรรมการอาจจัดให้มีการเห็นอิสระจากที่ปรึกษาหรือผู้ประกอบวิชาชีพภายนอก โดยถือเป็นค่าใช้จ่ายของบริษัทฯ

5.4.8 การประชุมของกรรมการที่ไม่เป็นผู้บริหาร

คณะกรรมการบริษัทสนับสนุนให้กรรมการที่ไม่ได้เป็นผู้บริหารได้มีโอกาสประชุมระหว่างกันเองตามความจำเป็น เพื่ออภิปรายปัญหาต่างๆ เกี่ยวกับการจัดการที่อยู่ในความสนใจ โดยไม่มีฝ่ายจัดการร่วมด้วย และควรแจ้งให้กรรมการผู้จัดการทราบถึงผลการประชุมด้วย (ไม่น้อยกว่าปีละ 3 ครั้ง) ซึ่งในปีที่ผ่านมา กรรมการที่ไม่เป็นผู้บริหารได้มีการประชุมระหว่างกัน โดยไม่มีฝ่ายจัดการเข้าร่วม จำนวน 4 ครั้ง

ในปี 2562 ที่ผ่านมา กรรมการได้เข้าร่วมประชุมคณะกรรมการ คณะกรรมการชุดย่อย และการประชุมผู้ถือหุ้น ดังนี้

รายชื่อกรรมการ	ตำแหน่ง	คณะ	คณะ	คณะ	คณะ	คณะ	ประชุมผู้ ถือหุ้น (สามัญ และ วิสามัญ)
		กรรมการ บริษัท	กรรมการ ตรวจสอบ	กรรมการ สรรหา พิจารณา ค่าตอบแทน และกำกับ ดูแลกิจการ	กรรมการ บริหาร ความเสี่ยง	กรรมการ บริหาร	
		9 ครั้ง	4 ครั้ง	2 ครั้ง	4 ครั้ง	12 ครั้ง	1 ครั้ง
1. นายประสิทธิ์ ศิริมงคลเกษม	ประธานกรรมการบริษัท	8/9	-	-	-	-	1/1
2. นายวิรัช ศิริมงคลเกษม	รองประธานกรรมการบริษัท กรรมการบริหาร	9/9	-	-	-	12/12	1/1
3. นพ.อนันต์ ศิริมงคลเกษม	กรรมการบริษัท ประธานคณะกรรมการบริหาร กรรมการสรรหา พิจารณา ค่าตอบแทน และกำกับดูแลกิจการ	9/9	-	2/2	-	12/12	1/1
4. นพ.สาธิต กรณเศศ	กรรมการอิสระ ประธานคณะกรรมการตรวจสอบ ประธานกรรมการสรรหา พิจารณา ค่าตอบแทน และกำกับดูแลกิจการ	9/9	4/4	2/2	-	-	1/1
5. นายปารเมศ เทตระกุล	กรรมการอิสระ กรรมการตรวจสอบ กรรมการสรรหา พิจารณา ค่าตอบแทน และกำกับดูแลกิจการ	8/9	4/4	2/2	-	-	1/1
6. นายธนาธิป พิเชษฐวนิชย์โชค	กรรมการอิสระ กรรมการตรวจสอบ กรรมการสรรหา พิจารณา ค่าตอบแทน และกำกับดูแลกิจการ	7/9	3/4	2/2	-	-	1/1
7. นางสมสิริ อิงโพธิ์ชัย	กรรมการบริษัท กรรมการบริหาร	9/9	-	-	-	12/12	1/1
8. น.ส.วรรณิ ศิริมงคลเกษม	กรรมการบริษัท	9/9	-	-	-	-	1/1
9. นายสุจิน ศิริมงคลเกษม	กรรมการบริษัท กรรมการสรรหา พิจารณา ค่าตอบแทน และกำกับดูแลกิจการ กรรมการบริหารความเสี่ยง กรรมการบริหาร	9/9	-	2/2	3/4	12/12	1/1

5.5 ค่าตอบแทนกรรมการและผู้บริหาร

5.5.1 ค่าตอบแทนกรรมการ

คณะกรรมการบริษัท ได้กำหนดให้คณะกรรมการสรรหา พิจารณาค่าตอบแทน และกำกับดูแลกิจการ เป็นผู้พิจารณาความเหมาะสมของค่าตอบแทนกรรมการในแต่ละปี และเสนอค่าตอบแทนกรรมการบริษัท ต่อคณะกรรมการบริษัท เพื่อขออนุมัติจากที่ประชุมผู้ถือหุ้น โดยกำหนดเป็นวาระการประชุมในการประชุมสามัญประจำปีผู้ถือหุ้น

คณะกรรมการสรรหา พิจารณาค่าตอบแทน และกำกับดูแลกิจการ กำหนดนโยบายและหลักเกณฑ์ของค่าตอบแทนกรรมการให้อยู่ในลักษณะที่เปรียบเทียบได้กับระดับที่ปฏิบัติอยู่ในอุตสาหกรรม ประสิทธิภาพ ภาระหน้าที่ ขอบเขตของบทบาทและความรับผิดชอบ (Accountability and Responsibility) มีความเป็นธรรม และสอดคล้องกับผลการดำเนินงาน

คณะกรรมการสรรหา พิจารณาค่าตอบแทน และกำกับดูแลกิจการ พิจารณาทบทวนค่าตอบแทนกรรมการ โดยใช้ข้อมูลผลสำรวจค่าตอบแทนกรรมการที่มีการจัดทำขึ้น ประกอบการพิจารณาเพื่อให้ข้อเสนอแนะค่าตอบแทนที่เหมาะสมและเทียบเคียงได้

ในปี 2562 บริษัทฯ ได้มีการจ่ายค่าตอบแทนกรรมการ จำนวน 9 ท่าน เป็นจำนวนเงินรวม 5,395,000 บาท ในรูปของค่าตอบแทนรายเดือนและค่าตอบแทนพิเศษตามอัตราซึ่งได้รับอนุมัติจากที่ประชุมสามัญผู้ถือหุ้น นอกจากนี้ กรรมการบางท่านยังได้รับค่าตอบแทนในฐานะดำรงตำแหน่งเป็นกรรมการของบริษัทย่อย จำนวน 650,000 บาท

5.5.2 ค่าตอบแทนผู้บริหาร

คณะกรรมการบริษัท ได้กำหนดให้คณะกรรมการสรรหา พิจารณาค่าตอบแทน และกำกับดูแลกิจการ เป็นผู้พิจารณาความเหมาะสมของค่าตอบแทนผู้บริหารในแต่ละปี และเสนอค่าตอบแทนผู้บริหารต่อคณะกรรมการบริษัท เพื่อพิจารณาให้ความเห็นชอบในการกำหนดค่าตอบแทนที่เหมาะสม ตามประสิทธิภาพ ภาระหน้าที่ ขอบเขตของบทบาทความรับผิดชอบของตำแหน่งงาน สอดคล้องกับผลการดำเนินงานของบริษัทฯ ผลการปฏิบัติงานรายบุคคล ภายใต้หลักเกณฑ์ที่โปร่งใส และเปรียบเทียบได้กับระดับที่ปฏิบัติอยู่ในอุตสาหกรรมเกษตรและอาหาร และบริษัทชั้นนำในประเทศไทย โดยใช้ข้อมูลผลสำรวจค่าตอบแทนผู้บริหารที่มีการจัดทำขึ้น

ในปี 2562 บริษัทฯ ได้จ่ายค่าตอบแทน ประกอบด้วย เงินเดือน โบนัส และผลตอบแทนอื่น ให้กับผู้บริหาร จำนวน 9 ท่าน รวมทั้งสิ้น 49,385,049 บาท (ไม่รวมผู้จัดการอาวุโสฝ่ายบัญชี)

ค่าตอบแทนของกรรมการแต่ละท่านมีรายละเอียด ดังนี้

รายชื่อกรรมการ	ค่าตอบแทนกรรมการ (บาท)		
	กรรมการและกรรมการอิสระ มว. จีเอฟพีที	กรรมการ บริษัทย่อย	รวม
1. นายประสิทธิ์ ศิริมงคลเกษม	650,000	130,000	780,000
2. นายวิรัช ศิริมงคลเกษม	585,000	130,000	715,000
3. นพ.อนันต์ ศิริมงคลเกษม	585,000	130,000	715,000
4. นพ.สาธิต กรณิศ	650,000	-	650,000
5. นายปารเมศ เทตระกุล	585,000	-	585,000
6. นายธนชาติ พิเชษฐวณิชย์โชค	585,000	-	585,000
7. นางสมสิริ อิงโพธิ์ชัย	585,000	130,000	715,000
8. น.ส.วรรณี ศิริมงคลเกษม	585,000	-	585,000
9. นายสุจิน ศิริมงคลเกษม	585,000	130,000	715,000

5.6 การประเมินผลการปฏิบัติงานคณะกรรมการ คณะกรรมการชุดย่อย และประธานกรรมการ บริหาร (CEO)

คณะกรรมการสรรหา พิจารณาคำตอบแทน และกำกับดูแล
กิจการ จัดให้มีการประเมินคณะกรรมการบริษัท คณะกรรมการชุด
ย่อย และประธานกรรมการบริหาร (CEO) อย่างน้อยปีละ 1 ครั้ง และให้
เปิดเผยหลักเกณฑ์ ขั้นตอน และผลการประเมินในภาพรวมไว้ใน
รายงานประจำปี

5.6.1 การประเมินผลการปฏิบัติงานคณะกรรมการ

หลักเกณฑ์

คณะกรรมการสรรหา พิจารณาคำตอบแทน และกำกับดูแล
กิจการ จัดให้มีการประเมินผลการปฏิบัติงานคณะกรรมการ
บริษัท ทั้งรูปแบบประเมินรายคณะ และรายบุคคล (ประเมิน
ตนเอง) เป็นประจำทุกปี อย่างน้อยปีละ 1 ครั้ง โดยใช้แนวทาง
การประเมินตนเองของคณะกรรมการ จากตลาดหลักทรัพย์แห่ง
ประเทศไทย⁷ มาปรับใช้ให้เหมาะสมกับลักษณะและโครงสร้าง
ของคณะกรรมการ เพื่อใช้เป็นกรอบในการตรวจสอบการปฏิบัติ
งานในหน้าที่ของคณะกรรมการบริษัท และส่งเสริมให้มีการ
ร่วมกันพิจารณาผลงานและปัญหาประเด็นต่างๆ ที่เกี่ยวข้อง
กับการดำเนินงานของบริษัทฯ และการกำกับดูแลกิจการ
ที่ดี และให้เปิดเผยหลักเกณฑ์ ขั้นตอน และผลการประเมินในภาพ
รวมไว้ในรายงานประจำปี

หัวข้อในการประเมินผลการปฏิบัติงานของคณะกรรมการ รายคณะ มีดังนี้

- 1) โครงสร้างและคุณสมบัติของคณะกรรมการ
- 2) บทบาท หน้าที่ และความรับผิดชอบของคณะกรรมการ
- 3) การประชุมคณะกรรมการ
- 4) การทำหน้าที่ของกรรมการ
- 5) ความสัมพันธ์กับฝ่ายจัดการ
- 6) การพัฒนาตนเองของกรรมการและการพัฒนาผู้บริหาร
- 7) ผลการประเมินการกำกับดูแลกิจการบริษัทจดทะเบียนของ
บริษัทฯ โดยสมาคมส่งเสริมสถาบันกรรมการบริษัทไทย

หัวข้อในการประเมินผลการปฏิบัติงานหน้าที่ของคณะกรรมการรายบุคคล (ประเมินตนเอง) มีดังนี้

- 1) โครงสร้างและคุณสมบัติของคณะกรรมการ
- 2) การประชุมของคณะกรรมการ
- 3) บทบาท หน้าที่ และความรับผิดชอบของคณะกรรมการ

ขั้นตอน

บริษัทฯ จัดให้มีการประเมินผลการปฏิบัติงานของคณะ
กรรมการเป็นประจำทุกปี เพื่อประเมินถึงการดำเนินงานในปีที่
ผ่านมา โดยเลขานุการบริษัทจะจัดส่งแบบการประเมินดังกล่าวไว้ให้
กรรมการแต่ละท่านดำเนินการประเมินทั้งรูปแบบรายคณะ และราย
บุคคล (ประเมินตนเอง) และรวบรวมเสนอต่อคณะกรรมการสรรหา
พิจารณาคำตอบแทน และกำกับดูแลกิจการ เพื่อทำการประเมิน
ผลการปฏิบัติงาน และนำผลการประเมินไปหารือในที่ประชุมคณะ
กรรมการ ทั้งนี้สำหรับข้อเสนอแนะต่างๆ ที่ได้รับจากการประเมิน
ผลการปฏิบัติงานของคณะกรรมการ บริษัทฯ จะนำมาใช้ในการ
ปรับปรุงประสิทธิภาพของการทำงานของคณะกรรมการ เพื่อให้เกิด
ประโยชน์สูงสุดในการกำกับดูแลกิจการ

ผลการประเมินการปฏิบัติงานของคณะกรรมการรายคณะ และ
รายบุคคล ในปี 2562 ในหัวข้อ โครงสร้างและคุณสมบัติของคณะ
กรรมการ บทบาท หน้าที่ และความรับผิดชอบของคณะกรรมการ
การประชุมคณะกรรมการ การทำหน้าที่ของกรรมการ ความสัมพันธ์
กับฝ่ายจัดการ การพัฒนาตนเองของกรรมการและการพัฒนาผู้
บริหาร พบว่าผลการประเมินอยู่ในเกณฑ์ที่ดี

5.6.2 การประเมินผลการปฏิบัติงานคณะกรรมการชุดย่อย

หลักเกณฑ์

คณะกรรมการบริษัท จัดให้มีการประเมินผลการปฏิบัติงานของ
คณะกรรมการชุดย่อยแต่ละคณะเป็นประจำทุกปี อย่างน้อยปีละ
1 ครั้ง โดยใช้แนวทางการประเมินตนเองของคณะกรรมการ จาก
ตลาดหลักทรัพย์แห่งประเทศไทย⁸ ซึ่งมีหัวข้อเกี่ยวกับโครงสร้างและ
คุณสมบัติของแต่ละคณะกรรมการชุดย่อย ที่มีความเหมาะสม การ
ประชุมคณะกรรมการชุดย่อย และบทบาท หน้าที่ และความรับผิดชอบ
ของแต่ละคณะกรรมการชุดย่อย ได้ให้ความสำคัญ ใช้เวลาใน
การพิจารณา ทบทวนและปฏิบัติตามในเรื่องต่างๆ อย่างเพียงพอ

⁷ แบบประเมินตนเองของคณะกรรมการ ฝ่ายพัฒนารัฐบาลเพื่อตลาดทุน, กุมภาพันธ์ 2558 (เอกสารชุดที่ 1 และชุดที่ 4)

⁸ แบบประเมินตนเองของคณะกรรมการ ฝ่ายพัฒนารัฐบาลเพื่อตลาดทุน, กุมภาพันธ์ 2558 (เอกสารชุดที่ 3)

ขั้นตอน

บริษัทฯ จัดให้มีการประเมินผลการปฏิบัติงานของคณะกรรมการชุดย่อยแต่ละคณะเป็นประจำทุกปี เพื่อประเมินถึงการดำเนินงานในปีที่ผ่านมา โดยเลขานุการบริษัทจะจัดส่งแบบการประเมินให้ประธานกรรมการบริหารทำการประเมินผลการปฏิบัติงานของคณะกรรมการชุดย่อยแต่ละคณะ และนำผลการประเมินไปหารือในที่ประชุมคณะกรรมการ

การประเมินผลการปฏิบัติงานของคณะกรรมการชุดย่อยประกอบด้วย คณะกรรมการตรวจสอบ คณะกรรมการสรรหา พิจารณาค่าตอบแทน และกำกับดูแลกิจการ และคณะกรรมการบริหารความเสี่ยง พบว่าผลการประเมินการปฏิบัติงานของคณะกรรมการชุดย่อยทุกชุด ในปี 2562 อยู่ในเกณฑ์ที่ดี

5.6.3 การประเมินผลการปฏิบัติงาน ประธานกรรมการบริหาร (CEO)

หลักเกณฑ์

คณะกรรมการบริษัท จัดให้มีการประเมินผลการปฏิบัติงานของประธานกรรมการบริหาร (CEO) เป็นประจำทุกปี อย่างน้อยปีละ 1 ครั้ง ในหัวข้อเกี่ยวกับ ความเป็นผู้นำ การกำหนดและปฏิบัติตามแผนกลยุทธ์ การวางแผนและผลปฏิบัติทางการเงิน ความสัมพันธ์กับคณะกรรมการ ความสัมพันธ์กับภายนอก การบริหารงานและความสัมพันธ์กับบุคลากร การสืบทอดตำแหน่ง ความรู้ด้านผลิตภัณฑ์และบริการ การบริหารความเสี่ยงและการควบคุมภายใน การกำกับดูแลกิจการ และคุณลักษณะส่วนตัว โดยใช้แนวทางการประเมินจากตลาดหลักทรัพย์แห่งประเทศไทย⁹

ขั้นตอน

บริษัทฯ จัดให้มีการประเมินผลการปฏิบัติงานของประธานกรรมการบริหารเป็นประจำทุกปี เพื่อประเมินถึงการดำเนินงานในปีที่ผ่านมา โดยเลขานุการบริษัทจะจัดส่งแบบการประเมินดังกล่าวให้กรรมการอิสระของบริษัท หรือกรรมการที่ไม่เป็นผู้บริหารทั้งหมด หรือคณะกรรมการสรรหา พิจารณาค่าตอบแทน และกำกับดูแลกิจการ เพื่อทำการประเมินผลการปฏิบัติงาน และนำผลการประเมินไปหารือในที่ประชุมคณะกรรมการ และกำหนดความเหมาะสมของค่าตอบแทนต่อไป โดยการประเมินผลการปฏิบัติงานของประธานกรรมการบริหาร (CEO) พบว่าผลการประเมินอยู่ในเกณฑ์ที่ดี

ในรอบปี 2562 ที่ผ่านมามีผลการประเมินทุกรูปแบบข้างต้น แสดงให้เห็นถึงความพอใจในผลการปฏิบัติงานในช่วงปีที่ผ่านมา ในภาพรวม จึงได้มีการรายงานสรุปผล ทบทวนประเด็นปัญหา และอุปสรรคต่าง ๆ ต่อที่ประชุมคณะกรรมการบริษัท ครั้งที่ 1/2563 เมื่อวันที่ 23 มกราคม 2563 ที่ผ่านมามี เพื่อเพิ่มประสิทธิภาพการปฏิบัติงานของคณะกรรมการให้ดียิ่งขึ้น

5.7 การพัฒนากรรมการและผู้บริหาร

5.7.1 ความรู้ความเข้าใจในการปฏิบัติหน้าที่

บริษัทฯ กำหนดให้มีการปฐมนิเทศกรรมการใหม่ทุกครั้งที่มีการแต่งตั้งกรรมการใหม่¹⁰ โดยจัดให้มีคู่มือกรรมการ เอกสารและข้อมูลที่เป็นประโยชน์ต่อการปฏิบัติหน้าที่ของกรรมการใหม่ รวมถึงการแนะนำลักษณะธุรกิจ และแนวทางการดำเนินธุรกิจของบริษัทฯ และได้มอบหมายให้เลขานุการบริษัทเป็นผู้แนะนำกรรมการใหม่ให้ทราบถึงภาระหน้าที่และความรับผิดชอบของกรรมการ

นอกจากนี้ยังให้ฝ่ายจัดการเป็นผู้ให้คำแนะนำเกี่ยวกับลักษณะธุรกิจและแนวทางการดำเนินธุรกิจของบริษัทฯ

5.7.2 แผนการสืบทอดตำแหน่งและการพัฒนาผู้บริหาร

- 1) คณะกรรมการบริษัทได้กำหนดให้ฝ่ายบริหารเป็นผู้รับผิดชอบในการวางแผนการพัฒนาและสืบทอดตำแหน่งเพื่อเตรียมความพร้อม เพื่อให้การดำเนินธุรกิจเป็นไปอย่างต่อเนื่อง ในกรณีที่ผู้บริหารระดับสูงไม่สามารถปฏิบัติหน้าที่ได้
- 2) ประธานกรรมการบริหาร มีหน้าที่รายงานให้คณะกรรมการบริษัททราบเป็นประจำถึงแผนสืบทอดตำแหน่ง เพื่อให้มั่นใจได้ว่าบริษัทฯ มีระบบการคัดสรรบุคลากรที่จะเข้ามารับผิดชอบในตำแหน่งงานบริหารที่สำคัญทุกระดับอย่างเหมาะสม
- 3) คณะกรรมการบริษัทสนับสนุนให้มีโครงการสำหรับพัฒนาผู้บริหารเป็นประจำทุกปี โดยส่งเสริมและอำนวยความสะดวกให้มีการฝึกอบรมและให้ความรู้แก่กรรมการ กรรมการตรวจสอบ ผู้บริหาร เลขานุการบริษัท ตลอดจนผู้บริหารระดับสูงอื่น ๆ ในเรื่องหลักการกำกับดูแลกิจการ การปฏิบัติหน้าที่ และการพัฒนาความรู้ด้านต่างๆ เพื่อเสริมสร้างประสิทธิภาพในการดำเนินงานและพัฒนากิจการปฏิบัติงานอย่างต่อเนื่อง

⁹ แบบประเมินผลงานของ CEO ศูนย์พัฒนาการกำกับดูแลกิจการบริษัทจดทะเบียน, 2554

¹⁰ แนวทางการปฐมนิเทศกรรมการเข้าใหม่ (Board Orientation Guideline) 2556, ตลาดหลักทรัพย์แห่งประเทศไทย

5.8 ฝ่ายตรวจสอบภายใน

คณะกรรมการบริษัท ได้มีการจัดตั้งฝ่ายตรวจสอบภายใน เพื่อทำหน้าที่ในการดูแลและควบคุมระบบการตรวจสอบภายในของบริษัทฯ โดยมีสายการรายงานขึ้นตรงต่อคณะกรรมการตรวจสอบ โดยกำหนดให้ฝ่ายตรวจสอบภายในและผู้สอบบัญชีของบริษัทฯ ประชุมร่วมกับคณะกรรมการตรวจสอบอย่างน้อยปีละ 4 ครั้ง เพื่อรายงานผลการสอบทานระบบการควบคุมภายใน การทำรายการระหว่างกัน การพิจารณาเสนอแต่งตั้งผู้สอบบัญชี การสอบทานรายงานทางการเงิน การดูแลด้านการปฏิบัติตามกฎระเบียบ และนโยบาย รวมทั้งข้อสรุป/ความเห็นของคณะกรรมการตรวจสอบต่อการดำเนินการในด้านต่าง ๆ โดยรวมให้แก่คณะกรรมการบริษัท

คณะกรรมการตรวจสอบได้แต่งตั้ง นายธีระศักดิ์ เปี่ยมสุภัคพงศ์ ดำรงตำแหน่งผู้อำนวยการฝ่ายตรวจสอบภายใน โดยมีหน้าที่และความรับผิดชอบ ดังนี้

- 1) รายงานผลการสอบทานระบบการควบคุมภายในและการทำรายการระหว่างกันของบริษัทฯ
- 2) พิจารณาเสนอแต่งตั้งผู้สอบบัญชีที่เป็นอิสระ และมีคุณสมบัติผ่านความเห็นชอบจากสำนักงาน ก.ล.ต.
- 3) สอบทานรายงานทางการเงิน
- 4) ดูแลด้านการปฏิบัติตามกฎระเบียบและนโยบายบริษัทฯ
- 5) จัดทำแผนการตรวจสอบภายในทั้งแผนระยะสั้นและระยะยาว
- 6) ควบคุมงานตรวจสอบภายในให้เป็นไปตามแผนงานและมาตรฐาน
- 7) สอบทานแผนการตรวจสอบภายใน
- 8) จัดทำหรือสอบทานงบประมาณประจำปีของหน่วยงานตรวจสอบภายใน
- 9) ฝึกอบรมพนักงานหน่วยงานตรวจสอบภายใน
- 10) ปฏิบัติงานอื่นที่ได้รับมอบหมาย

หมายเหตุ : ข้อมูลของผู้อำนวยการฝ่ายตรวจสอบภายใน ปรากฏในเอกสารแนบ 3 ของรายงาน 56-1 ประจำปี 2562

5.9 เลขานุการบริษัท

คณะกรรมการบริษัท ได้มีการแต่งตั้ง น.ส.จุฑามาส อิงโพธิ์ชัย ซึ่งได้จบการศึกษาระดับปริญญาเอก สาขาบริหารธุรกิจดุซุญบัณฑิต และผ่านการอบรมหลักสูตรเกี่ยวข้องกับการปฏิบัติหน้าที่ของเลขานุการ (หลักสูตรประกาศนียบัตรสำหรับเลขานุการบริษัท และหลักสูตรผู้ปฏิบัติงานเลขานุการบริษัท) เป็นเลขานุการบริษัท ตามมาตรา 89/15 ของพระราชบัญญัติหลักทรัพย์และตลาดหลักทรัพย์ พ.ศ. 2535 แก้ไขโดยพระราชบัญญัติหลักทรัพย์และตลาดหลักทรัพย์ ฉบับที่ 4 พ.ศ. 2551 โดยเริ่มปฏิบัติหน้าที่ตั้งแต่วันที่ 16 ตุลาคม 2551 มีหน้าที่และความรับผิดชอบหลัก ดังนี้

- 1) ให้คำแนะนำเบื้องต้นแก่กรรมการเกี่ยวกับข้อบังคับของบริษัทฯ ข้อกฎหมาย และกฎระเบียบต่าง ๆ ของหน่วยงานที่เกี่ยวข้อง ซึ่งคณะกรรมการจะต้องทราบและปฏิบัติ
- 2) จัดการและประสานงานการประชุมคณะกรรมการบริษัท คณะอนุกรรมการบริษัท และการประชุมผู้ถือหุ้น ให้เป็นไปตามวัตถุประสงค์ ข้อบังคับของบริษัทฯ มติคณะกรรมการบริษัท มติที่ประชุมผู้ถือหุ้น ตลอดจนข้อกำหนดทางด้านกฎหมายและกฎระเบียบอื่น ๆ ที่เกี่ยวข้อง
- 3) จัดทำรายงานการประชุมผู้ถือหุ้นและรายงานการประชุมคณะกรรมการบริษัท และติดตามให้มีการปฏิบัติตามถูกต้องตามมติที่ประชุม
- 4) จัดทำและเก็บรักษาเอกสารของบริษัทฯ ต่าง ๆ ได้แก่ ทะเบียนกรรมการ หนังสือนัดประชุมและรายงานการประชุมคณะกรรมการ/ผู้ถือหุ้น และรายงานประจำปีของบริษัทฯ
- 5) เก็บรักษารายงานการมีส่วนได้เสีย ซึ่งจัดทำโดยกรรมการและผู้บริหาร และรายงานให้ประธานกรรมการและประธานกรรมการตรวจสอบทราบภายใน 7 วันทำการ นับแต่วันที่บริษัทฯ ได้รับรายงานนั้น
- 6) ดูแลให้มีการเปิดเผยข้อมูลและรายงานสารสนเทศต่อหน่วยงานที่กำกับดูแลให้เป็นไปตามกฎหมายและกฎระเบียบ
- 7) จัดอบรมและให้ข้อมูลที่จำเป็นต่อการปฏิบัติหน้าที่แก่กรรมการบริษัทที่ได้รับแต่งตั้งใหม่
- 8) เป็นที่ปรึกษาและประสานงานกับเลขานุการของคณะกรรมการชุดต่าง ๆ
- 9) ดำเนินการอื่นใดตามที่คณะกรรมการกำกับตลาดทุนประกาศกำหนด หรือตามที่คณะกรรมการบริษัทมอบหมาย

หมายเหตุ : ข้อมูลของเลขานุการบริษัท ปรากฏในเอกสารแนบ 1 ของรายงาน 56-1 ประจำปี 2562



การควบคุมภายใน

คณะกรรมการและผู้บริหารของบริษัทฯ ให้ความสำคัญต่อระบบการควบคุมภายใน เพราะเป็นสิ่งสำคัญที่จะสร้างความมั่นใจต่อฝ่ายบริหาร ในการป้องกันความเสียหายที่จะเกิดขึ้นกับบริษัทฯ โดยรวม บริษัทฯ ได้กำหนดเป้าหมายและแผนการดำเนินงาน เพื่อเป็นแนวทางในการปฏิบัติงานและสามารถวัดผลได้ มีการจัดโครงสร้างองค์กรที่จะช่วยให้ฝ่ายบริหารสามารถดำเนินงานได้อย่างมีประสิทธิภาพและมีประสิทธิผลเป็นไปตามระเบียบ ข้อบังคับ และมุ่งเน้นให้มีการพัฒนาอย่างต่อเนื่อง

นอกจากนี้บริษัทฯ มอบหมายให้คณะกรรมการตรวจสอบ ทำหน้าที่ดูแลระบบการควบคุมภายในให้มีความเหมาะสม โดยมีการทบทวนงานของฝ่ายตรวจสอบภายใน และผู้สอบบัญชีให้ปฏิบัติอย่างต่อเนื่อง ติดตามการดำเนินงานของบริษัทฯ และบริษัทย่อย เพื่อไม่ให้เกิดความขัดแย้งทางผลประโยชน์ ตลอดจนการทำรายการเกี่ยวโยง เพื่อช่วยป้องกันทรัพย์สินไม่ให้รั่วไหล พิจารณาทบทวนประสิทธิภาพในการควบคุมการปฏิบัติงานภายในของบริษัทฯ ในด้านต่างๆ อย่างต่อเนื่อง โดยบริษัทฯ จัดให้มีสายงานตรวจสอบภายในที่มีอิสระในการตรวจสอบ และประเมินประสิทธิภาพการดำเนินงาน มีความเพียงพอของระบบการควบคุมภายใน

สาระสำคัญของระบบควบคุมภายในของ บริษัทฯ ที่ได้กำหนดไว้มีดังนี้

1. บริษัทฯ ได้กำหนดภาระหน้าที่อำนาจการดำเนินการของผู้บริหาร ผู้ปฏิบัติงาน ไว้เป็นลายลักษณ์อักษรอย่างชัดเจน มีการแบ่งแยกหน้าที่ผู้ปฏิบัติงาน ผู้ติดตามควบคุม และการประเมินผลออกจากกัน เพื่อให้เกิดการตรวจสอบกันอย่างเหมาะสม ทำให้เกิดความโปร่งใสในการปฏิบัติงาน ป้องกันการกระทำที่ไม่สุจริต หลีกเลี่ยงการละเมิดลิขสิทธิ์ และมีมาตรการต่อต้านการทุจริตคอร์รัปชัน จึงมีการกำหนดขั้นตอนการปฏิบัติงานในแต่ละธุรกรรม โดยคำนึงถึงผลประโยชน์ของบริษัทฯ เป็นหลัก
2. บริษัทฯ ได้เล็งเห็นความสำคัญในการพัฒนาระบบสารสนเทศ และนโยบายการรักษาความปลอดภัย ด้าน IT (Information Technology) เพื่อให้ข้อมูลของบริษัทฯ มีความถูกต้อง สมบูรณ์ ทันสมัย และมีข้อมูลอย่างเพียงพอต่อการตัดสินใจของผู้บริหาร และคณะกรรมการบริษัท
3. บริษัทฯ ได้ติดตามผลการดำเนินงานเปรียบเทียบกับเป้าหมายที่กำหนดไว้เป็นประจำทุกไตรมาส ในกรณีที่ผลการดำเนินงานต่างจากเป้าหมายที่ได้กำหนดไว้อย่างมีนัยสำคัญ ทางผู้บริหารจะมอบหมายให้ฝ่ายตรวจสอบภายในดำเนินการตรวจสอบหาสาเหตุที่ทำให้ผลการดำเนินงานต่ำกว่าเป้าหมายและจัดทำข้อเสนอแนะ เพื่อหาแนวทางแก้ไข และรายงานให้คณะกรรมการบริษัททราบต่อไป



คณะกรรมการตรวจสอบ

กิจกรรมสำคัญที่คณะกรรมการตรวจสอบได้ดำเนินการไปในช่วงระหว่างปี 2562 ภายใต้ขอบเขตหน้าที่และความรับผิดชอบที่ได้รับมอบหมายจากคณะกรรมการบริษัท สรุปได้ดังนี้

1. สอบทานงบการเงินรายไตรมาสและงบการเงินประจำปี ซึ่งครอบคลุมถึงการสอบทานการปฏิบัติตามมาตรฐานการบัญชี การเลือกใช้นโยบายการบัญชี และการเปิดเผยข้อมูลในหมายเหตุประกอบงบการเงิน
2. สอบทานการเข้าทำรายการและการเปิดเผยข้อมูลเกี่ยวกับรายการระหว่างกันที่มีกับบุคคลที่อาจมีความขัดแย้งทางผลประโยชน์ ในรอบปี 2562
3. สอบทานความเป็นอิสระของฝ่ายตรวจสอบภายใน และผลการปฏิบัติงานการตรวจสอบภายใน ซึ่งฝ่ายตรวจสอบภายในได้ดำเนินการไปในระหว่างปี รวมถึงการสอบทานความเพียงพอและเหมาะสมของระบบการควบคุมภายใน
4. สอบทานการปฏิบัติตามกฎหมายว่าด้วยหลักทรัพย์และตลาดหลักทรัพย์ ข้อกำหนดของตลาดหลักทรัพย์ฯ และกฎหมายที่เกี่ยวข้องกับธุรกิจของบริษัทฯ

5. สอบทานการเข้าทำรายการและการเปิดเผยข้อมูลเกี่ยวกับรายการกับบุคคลที่อาจมีความขัดแย้งทางผลประโยชน์ของบริษัทฯ ในรอบปี 2562 ว่าเหมาะสม โดยคำนึงถึงผู้มีส่วนได้เสียของบริษัทฯ ความสมเหตุสมผล และเป็นไปตามหลักเกณฑ์ที่คณะกรรมการกำกับตลาดทุนประกาศไว้
6. สอบทานนโยบายและแนวปฏิบัติของบริษัทฯ เพื่อให้แน่ใจว่าสอดคล้องกับหลักการกำกับดูแลกิจการที่ดีของบริษัทฯ ตามที่ตลาดหลักทรัพย์แห่งประเทศไทย ได้กำหนดไว้
7. สอบทานนโยบายและมาตรการต่อต้านการทุจริตคอร์รัปชัน รวมทั้งกำหนดแนวทางของระบบตรวจสอบภายใน (Internal Audit) เพื่อให้มั่นใจว่าการดำเนินงานของบริษัทฯ มีความรัดกุมเหมาะสม และมีประสิทธิภาพ
8. สอบทานความเป็นอิสระ ผลการปฏิบัติงานการสอบบัญชี และความเห็นของผู้สอบบัญชี และเสนอแต่งตั้งผู้สอบบัญชีของบริษัทฯ รวมทั้งค่าสอบบัญชี ต่อคณะกรรมการบริษัทเพื่อนำเสนอที่ประชุมผู้ถือหุ้นต่อไป
9. ประชุมร่วมกับผู้สอบบัญชีโดยไม่มีผู้บริหารของบริษัทฯ เพื่อให้ผู้สอบบัญชีสามารถรายงานเหตุการณ์และข้อมูลเกี่ยวกับบริษัทฯ ได้อย่างอิสระ และสามารถแลกเปลี่ยนความคิดเห็นกันได้อย่างเต็มที่ รวมทั้งความเห็นต่อระบบการควบคุมภายในที่มีอยู่ของบริษัทฯ
10. สอบทานกฎบัตรของฝ่ายตรวจสอบภายในให้สอดคล้องกับแนวปฏิบัติและกฎหมายที่เกี่ยวข้อง โดยมีความถี่ในการสอบทานกฎบัตรปีละ 1 ครั้ง

จากการสอบทานตามที่กล่าวมาข้างต้น คณะกรรมการตรวจสอบ มีความเห็นว่า บริษัทฯ และบริษัทย่อย ได้จัดให้มีและดำรงรักษาไว้ซึ่งระบบการควบคุมภายในที่เหมาะสมและมีประสิทธิผล ซึ่งสามารถสร้างความเชื่อมั่นอย่างมีเหตุผลว่า งบการเงินของบริษัทฯ มีความน่าเชื่อถือ และได้จัดทำขึ้นโดยถูกต้องตามที่ควรในสาระสำคัญ การเข้าทำรายการที่อาจมีความขัดแย้งทางผลประโยชน์ มีความสมเหตุสมผล สำหรับรายการธุรกิจปกติหรือสนับสนุนธุรกิจปกติเป็นรายการที่มีเงื่อนไขการค้าโดยทั่วไป เป็นไปตามหลักการที่อนุมัติโดยคณะกรรมการบริษัท ส่วนธุรกรรมระหว่างกันที่มีใช้ธุรกิจปกติหรือที่สนับสนุนธุรกิจปกติ ได้มีการปฏิบัติตามหลักเกณฑ์ที่คณะกรรมการกำกับตลาดทุนประกาศกำหนด โดยมีการเปิดเผยข้อมูลของรายการเหล่านี้ไว้ในหมายเหตุประกอบงบการเงินระหว่างไตรมาสและงบการเงินประจำปี การปฏิบัติตามกฎหมายต่างๆ ไม่พบว่ามีกรณีฝ่าฝืนหรือไม่ปฏิบัติตามที่เป็นสาระสำคัญ โดยในการปฏิบัติหน้าที่ตามที่ได้รับมอบหมายนั้น คณะกรรมการตรวจสอบสามารถปฏิบัติหน้าที่ได้อย่างเป็นอิสระ

นอกจากนี้ คณะกรรมการบริษัท ได้มีการประเมินความเพียงพอของระบบการควบคุมภายในเป็นประจำทุกปี ตามกรอบการควบคุมภายในของตลาดหลักทรัพย์แห่งประเทศไทยที่อ้างอิงจาก COSO (The Committee of Sponsoring Organizations of the Tread Way Commission) ซึ่งประกอบด้วย 5 องค์ประกอบที่มีความสัมพันธ์กัน ดังนี้

1. สภาพแวดล้อมของการควบคุม (Control Environment)

บริษัทฯ ได้กำหนดให้มีสภาพแวดล้อมของการควบคุมภายในที่ดี โดยมีโครงสร้างองค์กรและสายงานที่ชัดเจนเหมาะสม รวมทั้งกำหนดเป้าหมายทางธุรกิจ และดัชนีชี้วัดผลสำเร็จ (Key Performance Indicators: KPI) เพื่อใช้ในการประเมินประสิทธิภาพในการปฏิบัติงานสอดคล้องกับเป้าหมายของบริษัทฯ กำหนดให้คู่มือในการปฏิบัติงานของทุกระบบอย่างเป็นลายลักษณ์อักษร เพื่อใช้เป็นแนวทางในการปฏิบัติงาน นอกจากนี้บริษัทฯ ยังปลูกฝังให้ผู้บริหารและพนักงานทุกคนของบริษัทฯ และบริษัทในเครือ ตระหนักถึงการกำกับดูแลกิจการที่ดี โดยกำหนดให้มีจริยธรรมทางธุรกิจ และจรรยาบรรณของกรรมการ ผู้บริหาร และพนักงานของบริษัทฯ รวมทั้งส่งเสริมให้มีการต่อต้านการทุจริตและคอร์รัปชัน มีการอบรมให้ความรู้แก่พนักงานเป็นประจำทุกปี เพื่อให้การปฏิบัติงานมีความโปร่งใสเป็นธรรม ต่อผู้มีส่วนได้เสียทุกกลุ่ม

2. การประเมินความเสี่ยง (Risk Assessment)

บริษัทฯ ได้ให้ความสำคัญกับการบริหารความเสี่ยงที่อาจเกิดขึ้นกับธุรกิจที่อาจทำให้ไม่บรรลุวัตถุประสงค์หรือเป้าหมายที่กำหนดไว้ โดยบริษัทฯ กำหนดให้มีนโยบายการบริหารความเสี่ยง โดยมีคณะกรรมการบริหารความเสี่ยง มีหน้าที่รับผิดชอบดูแลและติดตามกระบวนการบริหารความเสี่ยง การประเมินความเสี่ยงของบริษัทฯ อย่างสม่ำเสมอ ผ่านการประชุมคณะกรรมการบริหารความเสี่ยงอย่างน้อยปีละ 1 ครั้ง และรายงานผลการประเมินความเสี่ยงต่อคณะกรรมการบริษัท เพื่อพิจารณารับทราบ บริษัทฯ มีการประเมิน และวิเคราะห์ความเสี่ยงทั้งจากภายในและภายนอก มีการจัดทำดัชนีชี้วัดความเสี่ยง (Key Risk Indicator: KRI) เพื่อใช้เป็นเครื่องมือในการเตือนภัยล่วงหน้า สำหรับความเสี่ยงระดับองค์กรและความเสี่ยงระดับหน่วยงานที่สำคัญทุกรายการ ซึ่งครอบคลุมความเสี่ยงด้านกลยุทธ์ การดำเนินงาน การเงิน การปฏิบัติตามกฎระเบียบและความปลอดภัย ด้านชื่อเสียง ด้านอื่น ๆ และ ความเสี่ยงที่เกิดขึ้นใหม่ ซึ่งจะรายงานผลให้คณะกรรมการบริหารความเสี่ยงเป็นประจำ นอกจากนี้ มีการทบทวนปัจจัยเสี่ยงที่อาจส่งผลกระทบต่อบริษัทฯ เป็นประจำทุกปี

3. กิจกรรมการควบคุม (Control Activities)

บริษัทฯ มีมาตรการควบคุมที่เหมาะสมและเพียงพอ มีการแบ่งแยกหน้าที่ความรับผิดชอบของแต่ละตำแหน่งงานอย่างชัดเจน และมีคู่มือ/ขั้นตอนการปฏิบัติงานให้เหมาะสมกับโครงสร้างของบริษัทฯ และการปฏิบัติงานในปัจจุบัน รวมทั้งมีการสอบทานผลการปฏิบัติงานให้เป็นไปตามกฎระเบียบ ข้อบังคับ คู่มืออำนาจดำเนินการ และคู่มือการปฏิบัติงานต่างๆ อย่างสม่ำเสมอ เพื่อให้มั่นใจว่าการปฏิบัติงานมีระบบการควบคุมภายในที่เพียงพอ เหมาะสม และมีประสิทธิภาพ

4. ระบบสารสนเทศ และการสื่อสารข้อมูล (Information and Communication)

บริษัทฯ ได้ให้ความสำคัญต่อระบบสารสนเทศและการสื่อสารข้อมูล ส่งเสริมและสนับสนุนให้มีการพัฒนาระบบอย่างต่อเนื่อง มีการรักษาความปลอดภัยอย่างรัดกุมและมีมาตรฐาน เพื่อให้ข้อมูลต่างๆ มีความถูกต้อง และเป็นปัจจุบัน โดยบริษัทฯ ได้นำเทคโนโลยีสารสนเทศที่ทันสมัย และมีประสิทธิภาพ รวมทั้งมีความปลอดภัยของข้อมูล เพื่อใช้ในการปฏิบัติงาน และการนำข้อมูลที่สำคัญไปใช้ในการบริหารจัดการข้อมูลของผู้บริหาร หรือผู้มีส่วนได้เสียต่างๆ มีความครบถ้วนถูกต้องอย่างเพียงพอภายในเวลาที่เหมาะสม เพื่อใช้ในการตัดสินใจทางธุรกิจ รวมทั้งมีการจัดให้มีระบบ Intranet เพื่อเป็นช่องทางการสื่อสารภายในบริษัทฯ ในการเผยแพร่นโยบาย กฎระเบียบคำสั่ง และคู่มือการปฏิบัติงาน รวมทั้งข่าวสารต่างๆ ได้อย่างทั่วถึง นอกจากนี้ บริษัทฯ ยังมีหน่วยงานนักลงทุนสัมพันธ์ซึ่งเป็นหน่วยงานที่ประสานงานกับนักลงทุนต่างๆ เพื่อให้ได้ข้อมูลเกี่ยวกับการดำเนินงานและการลงทุนของบริษัทฯ ด้วยช่องทางการติดต่อรวดเร็วและเข้าถึงได้ง่าย เช่น Website ของบริษัทฯ, E-mail เป็นต้น

5. การติดตามประเมินผล (Monitoring Activities)

บริษัทฯ จัดให้มีกระบวนการติดตามและประเมินผลการควบคุมภายในและผลการปฏิบัติงานอย่างต่อเนื่อง เพื่อให้มั่นใจว่าการควบคุมภายในของบริษัทฯ มีความเพียงพอและมีประสิทธิภาพ โดยคณะกรรมการบริษัท ได้จัดให้มีระบบการควบคุมภายในที่ครอบคลุมทุกด้าน เช่น ด้านบัญชีและการเงิน การปฏิบัติตามกฎระเบียบ/กฎหมาย/กฎระเบียบ เทคโนโลยีสารสนเทศ และการดูแลทรัพย์สิน โดยมอบหมายให้หน่วยงานตรวจสอบภายในเป็นผู้ดูแลรับผิดชอบ และประเมินผลการปฏิบัติงานตามแผนการตรวจสอบประจำปี เพื่อให้มั่นใจว่าสิ่งที่ตรวจพบจากการตรวจสอบหรือสอบทานได้รับการปรับปรุงแก้ไขอย่างเหมาะสมทันที่

จากกรอบการควบคุมภายในข้างต้นนี้ คณะกรรมการตรวจสอบ ได้มีการนำเสนอให้ที่ประชุมคณะกรรมการบริษัท ครั้งที่ 1/2562 เมื่อวันที่ 24 มกราคม 2562 ที่ผ่านมา พิจารณาประเมินระบบการควบคุมภายในบริษัท ซึ่งที่ประชุมคณะกรรมการบริษัทได้มีการประเมินระบบการควบคุมภายในร่วมกับการสอบทานข้อมูลจากฝ่ายบริหารแล้ว มีความเห็นตรงกับคณะกรรมการตรวจสอบว่า ระบบการควบคุมภายในของบริษัท และบริษัทย่อยมีความเพียงพอและเหมาะสมกับการดำเนินธุรกิจของบริษัท โดยบริษัท ได้จัดให้มีบุคลากรอย่างเพียงพอที่จะดำเนินการตามระบบได้อย่างมีประสิทธิภาพ รวมทั้งมีประสิทธิผลเพียงพอที่จะช่วยป้องกันทรัพย์สินของบริษัท จากการที่ผู้บริหารนำไปใช้โดยมิชอบ หรือโดยไม่มีอำนาจ มีแนวทางการบริหารทรัพยากรบุคคล ที่สอดคล้องกับมาตรการป้องกันการทุจริตคอร์รัปชัน มีมาตรการการควบคุมภายในเพื่อป้องกันการให้สินบนเจ้าหน้าที่รัฐ รวมถึงการทำธุรกรรมกับบุคคลที่อาจมีความขัดแย้ง บุคคลที่เกี่ยวข้องกัน หรือบุคคลที่อาจมีความสัมพันธ์ทางธุรกิจอย่างเพียงพอแล้ว เนื่องจากมีการตรวจสอบและประเมินผลความเพียงพอของระบบการควบคุมภายในเป็นประจำทุกปี ตามรูปแบบและข้อกำหนดที่สำนักงานคณะกรรมการกำกับหลักทรัพย์และตลาดหลักทรัพย์ (ก.ล.ต.) ได้กำหนดไว้ รวมถึงตามมาตรา 123/5 แห่งพระราชบัญญัติประกอบรัฐธรรมนูญว่าด้วยการป้องกันและปราบปรามการทุจริต พ.ศ. 2542 (แก้ไขเพิ่มเติมฉบับที่ 3) พ.ศ. 2558) ทั้งนี้ ในการปฏิบัติงานตรวจสอบภายใน ฝ่ายตรวจสอบภายในได้มีการสอบทานและประเมินผลการปฏิบัติงานของหน่วยงานต่าง ๆ ของบริษัท เพื่อให้มั่นใจว่าหน่วยงานเหล่านั้นมีการปฏิบัติตามระบบการควบคุมภายในที่บริษัท ได้กำหนดไว้ และในกรณีพบข้อบกพร่องที่มีสาระสำคัญจะมีการรายงานให้คณะกรรมการบริหาร คณะกรรมการตรวจสอบ และคณะกรรมการบริหารความเสี่ยงทราบและพิจารณาสั่งการแก้ไข

นอกจากนี้ ผู้สอบบัญชีของบริษัท สำนักงาน เอ เอ็ม ซี จำกัด ซึ่งเป็นผู้ตรวจสอบงบการเงินรายไตรมาสและงบการเงินประจำปี 2562 ได้ทำการประเมินและให้ความเห็นเกี่ยวกับบริษัท และบริษัทย่อย โดยในรอบปี 2562 ไม่พบข้อบกพร่องที่เป็นสาระสำคัญซึ่งจะมีผลกระทบต่อผลการดำเนินงานของบริษัท

ทั้งนี้ คณะกรรมการบริษัท ได้มีการแต่งตั้ง นายธีระศักดิ์ เปี่ยมสุภคพงศ์ ให้ดำรงตำแหน่งผู้อำนวยการฝ่ายตรวจสอบภายในของบริษัท ตั้งแต่วันที่ 1 มกราคม 2554 เนื่องจากมีประสบการณ์ในการปฏิบัติงานด้านการตรวจสอบภายใน ในธุรกิจมาเป็นระยะเวลาอันยาวนาน อีกทั้งเคยเข้ารับการอบรมในหลักสูตรที่เกี่ยวข้องกับการปฏิบัติงานด้านการตรวจสอบภายใน จึงมีความเข้าใจในกิจกรรมและการดำเนินงานของบริษัท เป็นอย่างดี รวมถึงการผ่านขั้นตอนการพิจารณาคัดเลือกผู้ที่มีความเหมาะสมทำหน้าที่ผู้ตรวจสอบภายในจากคณะกรรมการตรวจสอบแล้ว จึงเห็นว่ามีความเหมาะสมที่จะปฏิบัติหน้าที่ดังกล่าวได้เป็นอย่างดี

อย่างไรก็ตาม บริษัท ยังคงให้ความสำคัญต่อข้อเสนอแนะข้อคิดเห็นจากผู้สอบบัญชี คณะกรรมการบริหารความเสี่ยง และคณะกรรมการตรวจสอบ ในการพัฒนาระบบการควบคุมภายในให้มีประสิทธิภาพและประสิทธิผลยิ่งขึ้น เพื่อให้บรรลุเป้าหมายของบริษัท อย่างมีคุณภาพ



การบริหารจัดการความเสี่ยง

GRI 102-11, GRI 102-15, GRI 201-2, GRI 205-1

คณะกรรมการและผู้บริหารของบริษัทฯ ให้ความสำคัญต่อการจัดการบริหารความเสี่ยงเป็นอย่างยิ่ง เพราะเป็นสิ่งสำคัญที่จะสร้างความมั่นใจต่อฝ่ายบริหารในการช่วยลดความเสี่ยงที่จะเกิดขึ้นกับบริษัทฯ โดยรวม บริษัทฯ ได้กำหนดเป้าหมายและแผนการดำเนินงาน เพื่อเป็นแนวทางในการปฏิบัติงานและสามารถวัดผลได้ มีการจัดโครงสร้างองค์กรที่จะช่วยให้ฝ่ายบริหารสามารถดำเนินงานได้อย่างมีประสิทธิภาพและมีประสิทธิผลเป็นไปตามระเบียบ ข้อบังคับ และมุ่งเน้นให้มีการพัฒนาอย่างต่อเนื่อง โดยมีการจัดแบ่งสายงาน โดยมีกรรมการผู้จัดการเป็นผู้รับผิดชอบดูแล มีการจัดทำนโยบายและระเบียบวิธีปฏิบัติไว้เป็นลายลักษณ์อักษร มีระบบการจัดการฝึกอบรมให้ความรู้ทักษะในการปฏิบัติงานแก่พนักงาน เพื่อให้พนักงานได้เกิดความเข้าใจและสามารถปฏิบัติได้อย่างถูกต้องและมีประสิทธิภาพ ทั้งยังจัดให้มีคู่มือพนักงาน กำหนดระเบียบวินัยของพนักงาน ทั้งนี้ เพื่อให้การปฏิบัติงานของพนักงานมีประสิทธิภาพสูงสุด

บริษัทฯ ได้ให้ความสำคัญต่อการบริหารและจัดการความเสี่ยง โดยฝ่ายบริหารเป็นผู้วิเคราะห์ และประเมินความเสี่ยงให้แก่ฝ่ายงานทราบถึงวัตถุประสงค์ นโยบายและการจัดการความเสี่ยงไว้อย่างชัดเจน ทั้งนี้ เพื่อให้ฝ่ายต่าง ๆ ใช้เป็นแนวทางในการประเมินจุดเสี่ยง การระบุประเภทความเสี่ยง การวัดความเสี่ยง การควบคุม การลดความเสี่ยง รวมทั้งติดตามและประเมินผล เพื่อให้บริษัทฯ สามารถบริหารความเสี่ยงได้อย่างมีประสิทธิภาพยิ่งขึ้น ผลการปฏิบัติงานบรรลุตามวัตถุประสงค์ที่กำหนดไว้อย่างมีประสิทธิภาพ โดยมีการบริหารทรัพยากรของบริษัทฯ อย่างมีประสิทธิภาพคุ้มค่า

นอกจากนี้ บริษัทฯ มอบหมายให้คณะกรรมการบริหารความเสี่ยงทำหน้าที่ดูแลการบริหารความเสี่ยงของบริษัทฯ และบริษัทย่อย ให้มีความเหมาะสม และมีประสิทธิภาพ รวมถึงการดูแลให้บริษัทฯ มีการปฏิบัติตามข้อกำหนดและกฎหมายที่เกี่ยวข้อง โดยมีการทบทวนงานของฝ่ายบริหารความเสี่ยง ให้ปฏิบัติอย่างต่อเนื่อง ติดตามการดำเนินงานของบริษัทฯ และบริษัทย่อย และประเมินประสิทธิภาพการดำเนินงาน การจัดการบริหารความเสี่ยง โดยนำกรอบแนวทางของ COSO-ERM (The Committee of Sponsoring Organizations of the Treadway Commission-Enterprise Risk Management) และกรอบการบริหารความเสี่ยงทั่วทั้งองค์กรมาประยุกต์ใช้ในการบริหารความเสี่ยงให้มีความสมบูรณ์มากยิ่งขึ้น เพื่อให้บริษัทฯ เกิดประสิทธิภาพในการดำเนินงานมากที่สุด

คณะกรรมการบริหารความเสี่ยง

กิจกรรมสำคัญที่คณะกรรมการบริหารความเสี่ยงได้ดำเนินการไปในระหว่างปี 2562 ภายใต้ขอบเขตหน้าที่และความรับผิดชอบที่ได้รับมอบหมายจากคณะกรรมการบริษัท สรุปได้ดังนี้

1. พิจารณาและระบุความเสี่ยงที่สำคัญของการประกอบธุรกิจของบริษัทฯ เช่น ความเสี่ยงด้านกลยุทธ์ ความเสี่ยงด้านการดำเนินงาน ความเสี่ยงด้านการเงิน ความเสี่ยงด้านกฎระเบียบ หรือ กฎหมายที่เกี่ยวข้อง และความเสี่ยงด้านชื่อเสียงและภาพลักษณ์ เป็นต้น รวมถึงพิจารณากำหนดกรอบนโยบายการบริหารความเสี่ยง ระดับความเสี่ยงที่ยอมรับได้ (Risk Appetite) ความเบี่ยงเบนของระดับความเสี่ยงที่ยอมรับได้ (Risk Tolerance) พร้อมจัดทำคู่มือแนวทางการจัดการบริหารความเสี่ยง
2. สื่อสารนโยบาย และแนวทางการจัดการบริหารความเสี่ยง แก่ทุกหน่วยงานในองค์กร ในฐานะ Risk Owner พร้อมจัดให้มีการประเมินความเสี่ยง (Risk Assessment) วิเคราะห์และทบทวนความเสี่ยงของบริษัทฯ และบริษัทย่อยอย่างสม่ำเสมอ ประกอบตัวชี้วัดด้านความเสี่ยง (Key Risk Indicators)
3. ติดตาม ควบคุมและประเมินผลการบริหารความเสี่ยงของแต่ละหน่วยงานในองค์กร พร้อมเสนอแนวทางป้องกัน และวิธีลดระดับความเสี่ยงให้อยู่ในระดับที่ยอมรับได้
4. ทบทวนความเพียงพอของนโยบายการบริหารความเสี่ยง และระบบการจัดการบริหารความเสี่ยง รวมถึงความมีประสิทธิภาพของระบบและแผนการปฏิบัติ โดยให้รายงานต่อคณะกรรมการตรวจสอบอย่างสม่ำเสมอ
5. ทบทวนและแก้ไขคู่มือการบริหารจัดการความเสี่ยง ให้ทันสมัย และเหมาะสมกับสภาพแวดล้อมทางธุรกิจ เป็นประจำทุกปี
6. มีอำนาจขอข้อมูลจากหน่วยงานต่าง ๆ ของบริษัทฯ และบริษัทย่อย เพื่อประกอบการพิจารณาเพิ่มเติมในเรื่องเกี่ยวเนื่องกับการบริหารความเสี่ยงได้

สำหรับประเภทความเสี่ยงในทุกกระดับขององค์กร ได้แบ่งความเสี่ยงที่อาจส่งผลกระทบต่อการดำเนินงานธุรกิจ โดยตรง ออกเป็น 7 ด้าน ได้แก่

1. ความเสี่ยงด้านกลยุทธ์ (Strategic Risk)

เป็นความเสี่ยงในเชิงกลยุทธ์และนโยบายที่สำคัญของบริษัทฯ ซึ่งอาจเกิดจากการกำหนดแผนกลยุทธ์และการปฏิบัติตามแผนกลยุทธ์อย่างไม่เหมาะสม รวมถึงความไม่สอดคล้องกันระหว่างนโยบาย เป้าหมาย กลยุทธ์ โครงสร้างองค์กร ภาวะการแข่งขัน ทรัพยากร การปฏิบัติตามแผน และสภาพแวดล้อม ทั้งนี้ บริษัทฯ ได้มีการติดตามในด้านกลยุทธ์ และนโยบายต่างๆ ที่สำคัญ ซึ่งอาจส่งผลกระทบต่อการดำเนินงานขององค์กรอย่างสม่ำเสมอ เพื่อให้องค์กรบรรลุเป้าหมายในเชิงกลยุทธ์ที่วางไว้

2. ความเสี่ยงด้านการดำเนินงาน (Operational Risk)

เป็นความเสี่ยงที่เกิดจากการปฏิบัติงานทุก ๆ ขั้นตอน โดยครอบคลุมถึงปัจจัยที่เกี่ยวข้องกับกระบวนการ อุปกรณ์ เทคโนโลยีสารสนเทศ บุคลากรในการปฏิบัติงาน ซึ่งอาจส่งผลกระทบต่อปฏิบัติงานขององค์กรได้ ทั้งนี้ บริษัทฯ ใช้วิธีการบริหารความเสี่ยงที่บริษัทฯ มีการพัฒนาอย่างต่อเนื่อง โดยจะต้องระบุความเสี่ยงที่สำคัญ ประเมินประสิทธิภาพของการควบคุมและกำหนดแผนในการลดหรือป้องกันความเสี่ยงเพื่อให้ความเสี่ยงอยู่ในระดับที่ยอมรับได้ เหมาะสมกับธุรกิจ สำหรับความเสี่ยงที่สำคัญ หน่วยงานจะระบุดัชนีชี้วัดความเสี่ยง (Key Risk Indicator) เพื่อติดตามความเสี่ยง และเพื่อให้แน่ใจว่าความเสี่ยงอยู่ในระดับที่ยอมรับได้หรือเกิดการจัดการแก้ไขอย่างทันทั่วถึง กรณีที่เกิดเหตุการณ์ความเสียหายขึ้น

3. ความเสี่ยงด้านการเงิน (Financial Risk)

เป็นความเสี่ยงที่เกิดจากความไม่พร้อมในเรื่องงบประมาณ ปัญหาทางการเงิน รวมทั้งความเสี่ยงที่ส่งผลกระทบต่อผลการดำเนินงานและฐานะการเงินขององค์กร โดยบริษัทฯ ได้คำนึงถึงการจัดหาแหล่งเงินทุนให้เพียงพอและทันเวลาอยู่เสมอ เพื่อลดความเสี่ยงที่อาจกระทบต่อการลงทุนต่างๆ ของบริษัทฯ ได้ และความเสี่ยงที่เกิดจากการผันผวนของอัตราแลกเปลี่ยนเงินตราต่างประเทศ บริษัทฯ มีธุรกรรมทางการเงินทั้งในรูปของสกุลเงินท้องถิ่น และเงินตราต่างประเทศ โดยบริษัทฯ มีการวางแผนทางการเงินสำหรับรองรับสถานการณ์ต่างๆ เพื่อป้องกันความเสี่ยงจากผลกระทบที่จะเกิดขึ้น รวมทั้งยังใช้เครื่องมือทางการเงินในการป้องกันความเสี่ยง เช่น Forward Contract เป็นต้น

4. ความเสี่ยงด้านกฎระเบียบ หรือกฎหมายที่เกี่ยวข้อง (Compliance Risk)

เป็นความเสี่ยงที่เกิดจากการไม่สามารถปฏิบัติตามกฎระเบียบ หรือกฎหมายที่เกี่ยวข้องได้ หรือกฎระเบียบ หรือกฎหมายที่มีอยู่ไม่เหมาะสม หรือเป็นอุปสรรคต่อการปฏิบัติงาน ทั้งนี้ บริษัทฯ ได้คำนึงถึงการปฏิบัติตามกฎระเบียบ ทั้งภายในและภายนอกองค์กร รวมถึงกฎหมายต่างๆ ที่สำคัญ โดยได้มีการดูแลและตรวจสอบให้มีการดำเนินการให้สอดคล้องและเป็นไปในแนวทางตามกฎระเบียบ และกฎหมายต่างๆ ที่เกี่ยวข้องอย่างเคร่งครัด

5. ความเสี่ยงด้านชื่อเสียงและภาพลักษณ์ (Reputational Risk)

เกี่ยวข้องกับ การรับรู้ (Perception) ของสาธารณชน ซึ่งยากแก่การระบุหรือประเมินได้อย่างชัดเจน เพราะอาจจะได้รับอิทธิพลหรือเกี่ยวพันกับประเด็นทั้งทางการเมือง เศรษฐกิจ และสังคมในขณะหนึ่งขณะใด ในการบริหารความเสี่ยงด้านชื่อเสียง บริษัทฯ จึงยึดหลักการมีส่วนร่วมของคณะกรรมการและผู้บริหารระดับสูง เป็นสำคัญ เพื่อให้ได้รับข้อมูลจากหลายแง่มุมและหลากหลายประสบการณ์ ซึ่งจะเป็นประโยชน์ต่อการประเมินความเสี่ยงด้านชื่อเสียงที่อาจเกิดขึ้นได้

6. ความเสี่ยงด้านอื่นๆ (Other Risk)

เป็นความเสี่ยงอันได้แก่ ความเสี่ยงจากการที่บริษัทฯ มีผู้ถือหุ้นรายใหญ่ ซึ่งมีอิทธิพลต่อการกำหนดนโยบายการบริหารงาน เป็นผู้มีส่วนในการบริหารจัดการ และควบคุมคะแนนเสียงในการลงมติที่สำคัญได้เกือบทั้งหมด

7. ความเสี่ยงที่เกิดขึ้นใหม่ (Emerging Risk)

เป็นความสูญเสียที่เกิดขึ้นจากความเสี่ยงที่ยังไม่ได้ปรากฏขึ้นในปัจจุบัน แต่อาจจะเกิดขึ้นได้ในอนาคต เนื่องจากสภาวะแวดล้อมที่เปลี่ยนแปลงไป ความเสี่ยงประเภทนี้เป็นความเสี่ยงที่เกิดขึ้นอย่างช้า ๆ มีความถี่ของการเกิดต่ำแต่เมื่อเกิดขึ้นแล้วจะส่งผลกระทบต่ออย่างรุนแรง ความเสี่ยงที่เกิดขึ้นใหม่นี้มักจะเป็นผลมาจากการเปลี่ยนแปลงทางการเมือง กฎหมาย สังคม เทคโนโลยี สภาพแวดล้อมทางกายภาพ หรือ การเปลี่ยนแปลงตามธรรมชาติ ในบางครั้งผลกระทบของความเสี่ยงประเภทนี้อาจจะไม่สามารถระบุได้ในปัจจุบัน ตัวอย่างเช่น ความเสี่ยงจากภัยคุกคามทางไซเบอร์ (Cyberattacks), ความเสี่ยงจากการเปลี่ยนแปลงสภาพภูมิอากาศ (Extreme Weather Events) และความเสี่ยงจากการเปลี่ยนแปลงเทคโนโลยีดิจิทัล (Digital Transformation) เป็นต้น

การบริหารอย่างยั่งยืน

นโยบายธุรกิจ

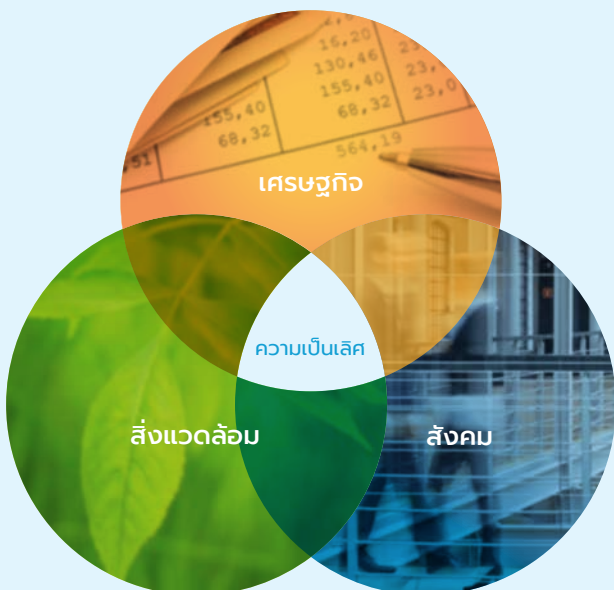
บริษัทฯ กำหนดนโยบายการดำเนินธุรกิจในการเป็นผู้นำของอุตสาหกรรมการผลิตและแปรรูปสินค้าปศุสัตว์และเกษตรอย่างครบวงจร เน้นความปลอดภัยทางด้านอาหาร ตลอดจนความสามารถในการตรวจสอบย้อนกลับ อีกทั้งความรับผิดชอบต่อสิ่งแวดล้อมและสังคม

นโยบายการพัฒนากายั่งยืน

บริษัทฯ มีนโยบายดำเนินธุรกิจปกติที่ยั่งยืนโดยคำนึงผู้มีส่วนได้เสียทุกกลุ่ม ด้วยการยึดมั่นในหลักการกำกับดูแลกิจการที่ดีขององค์กร จริยธรรมธุรกิจ และการปฏิบัติตามกฎหมาย และข้อกำหนดทางการต่างๆ ประกอบการเปิดโอกาสสร้างการรับรู้ ความเข้าใจในความต้องการและความคาดหวังของกลุ่มผู้มีส่วนได้เสียทุกประเภท เพื่อสร้างสมดุลระหว่างองค์กรและผู้มีส่วนได้เสียทุกกลุ่มให้สามารถอยู่ร่วมกันได้ เกิดดุลยภาพทั้งในด้านเศรษฐกิจ สังคม และสิ่งแวดล้อม

การวางแผนการพัฒนากายยั่งยืน

GRI 102-42, GRI 102-46



การวางแผนการพัฒนากายยั่งยืน ถูกกำหนดขึ้นเป็นกรอบแนวทางในการพัฒนาธุรกิจอย่างยั่งยืน โดยพิจารณาจากนโยบายธุรกิจ การกำกับดูแลกิจการที่ยึดหลักธรรมาภิบาล และแผนการบริหารความเสี่ยง เพื่อเป็นการสร้างคุณค่าร่วมกันทั้งในด้านเศรษฐกิจ สังคม และสิ่งแวดล้อม ซึ่งกระบวนการวางแผนการพัฒนากายยั่งยืนนี้ ดำเนินการภายใต้การบริหารจัดการของคณะกรรมการสรรหาพิจารณาค่าตอบแทน และกำกับดูแลกิจการ ซึ่งมีหน้าที่รายงานต่อคณะกรรมการบริษัท

การวางแผนการพัฒนาความยั่งยืน



**GOOD
SUSTAINABILITY**

นอกจากนี้ บริษัทฯ สนับสนุนเป้าหมายการพัฒนาที่ยั่งยืนขององค์กรสหประชาชาติ (Sustainable Development Goals: SDGs) ซึ่งจากการพิจารณาพบว่า สอดคล้องกับเป้าหมายและการดำเนินงานของบริษัทฯ อาทิ



SDGs 2 Zero hunger

ให้ความสำคัญในเรื่องของคุณภาพความปลอดภัยตลอดห่วงโซ่อาหาร เพื่อให้ผู้บริโภคมีความมั่นใจว่าผลิตภัณฑ์ของบริษัทฯ มีความปลอดภัยต่อการบริโภคและถูกสุขอนามัยตามหลักโภชนาการที่ดี รวมถึงมีราคาที่เหมาะสม เพื่อให้ผู้บริโภคสามารถเข้าถึงสินค้าได้ นอกจากนี้ บริษัทฯ มีการสนับสนุนผลิตภัณฑ์สินค้าไก่ปรุงสุกมอบให้แก่เด็ก และชุมชนใกล้เคียงเป็นประจำทุกปี




SDGs 4 Quality education

มีการส่งเสริมเยาวชนในด้านการศึกษา และการพัฒนาความรู้ของเยาวชนให้เป็นบุคคลที่มีคุณภาพทางสังคม รวมทั้งสนับสนุนให้ทุกคนสามารถเข้าถึงการศึกษาที่มีคุณภาพอย่างเท่าเทียม โดยบริษัทฯ มีการมอบทุนการศึกษาแก่นักเรียน พนักงาน มอบทุนและอุปกรณ์ทางการศึกษาแก่เยาวชน



SDGs 6 Clean water and sanitation

มีแบบแผนปริมาณการใช้น้ำอย่างเหมาะสม และเพิ่มประสิทธิภาพการใช้น้ำให้คุ้มค่าที่สุด รวมไปถึงมีการจัดการน้ำเสียอย่างมีความรับผิดชอบ โดยมีการควบคุมระบบบำบัดน้ำเสีย เพื่อวัดคุณภาพน้ำให้เป็นไปตามเกณฑ์มาตรฐานก่อนปล่อยออกสู่ภายนอก ซึ่งบริษัทฯ ได้รับการรับรองระบบมาตรฐานการจัดการด้านสิ่งแวดล้อม ISO 14001



SDGs 8 Decent work and economic growth

มีการจ้างงานอย่างมีประสิทธิภาพ มีค่าตอบแทนที่เท่าเทียม การไม่สนับสนุนการบังคับใช้แรงงาน การต่อต้านการใช้แรงงานเด็ก การปกป้องสิทธิแรงงาน และส่งเสริมสภาพแวดล้อมในการทำงานที่ปลอดภัยและมั่นคงสำหรับพนักงานทุกคน ซึ่งในปีที่ผ่านมา บริษัทฯ ได้รับการรับรองมาตรฐานด้านแรงงานที่ดี (Good Labour Practices: GLP), ได้รับการรับรองจากกระทรวงแรงงานว่าเป็นโรงงานที่ได้มาตรฐานแรงงานไทย, เป็นสมาชิก SEDEX (องค์กรการคุ้มครอง และความปลอดภัยในที่ทำงาน) และร่วมมือกับองค์กร NGO Issara Institute



SDGs 13 Climate action

บริษัทฯ ตระหนักถึงการเปลี่ยนแปลงสภาพภูมิอากาศ ซึ่งอาจนำไปสู่ภัยพิบัติต่างๆ จึงมีการเตรียมรับมือต่อสถานการณ์ที่เปลี่ยนแปลง มีการจัดเตรียมแผนสำรอง และติดตามข้อมูลอย่างสม่ำเสมอ โดยให้คณะกรรมการบริหารความเสี่ยงเป็นผู้รับผิดชอบในการทบทวนแผนบริหารความเสี่ยงเป็นประจำทุกปี เพื่อเป็นการรับมือการเปลี่ยนแปลงสภาพภูมิอากาศ



SDGs 16 Peace justice and strong institutions

ให้ความสำคัญเรื่องการค้ากับดูแลกิจการที่ดี จึงมีการกำหนดนโยบายการค้ากับดูแลกิจการเพื่อให้ดำเนินงานเป็นไปอย่างโปร่งใสและตรวจสอบได้ รวมถึงการเคารพสิทธิความเท่าเทียมกัน และมีความรับผิดชอบต่อผู้มีส่วนได้เสีย โดยในปีที่ผ่านมา บริษัทฯ ได้รับผลการประเมินการค้ากับดูแลกิจการของบริษัทจดทะเบียน ประจำปี 2562 อยู่ในระดับ “ดีเลิศ”

ความสัมพันธ์ระหว่างองค์กรและผู้มีส่วนได้เสีย

GRI 102-40, GRI 102-42, GRI 102-43, GRI 102-44, GRI 102-46, GRI 102-47

บริษัทฯ คำนึงถึงผลกระทบทั้งทางตรงและทางอ้อม ที่อาจส่งผลกระทบต่อบุคคล สภาพแวดล้อม และการดำเนินธุรกิจของบริษัทฯ บริษัทฯ จึงให้ความสำคัญในเรื่องความสัมพันธ์ระหว่างองค์กรและผู้มีส่วนได้เสีย เพื่อช่วยให้มีการสื่อสารกับผู้มีส่วนได้เสีย ทำให้เข้าใจถึงความคาดหวัง และความต้องการของผู้มีส่วนได้เสีย ลดมูลเหตุที่ก่อให้เกิดปัญหา ไม่สร้างภาระซึ่งกันและกันเอื้อเพื่อเกื้อกูลให้คุณภาพแวดล้อมต่างๆ ดีขึ้น เพื่อการดำรงอยู่ร่วมกันอย่างยั่งยืน ดังนั้น กระบวนการศึกษาความสัมพันธ์ระหว่างองค์กรและผู้มีส่วนได้เสียจึงเกิดขึ้นและกำหนดให้จัดขึ้นเป็นประจำทุกปี เพื่อให้ได้มาซึ่งข้อมูลที่มีความเป็นปัจจุบันและทันต่อเหตุการณ์ สามารถนำมาใช้ในการกำหนดประเด็นสำคัญเพื่อการพัฒนาที่ยั่งยืนขององค์กรได้

โดยกระบวนการศึกษาเรื่องความสัมพันธ์ระหว่างบริษัทฯ และผู้มีส่วนได้เสียกลุ่มต่างๆ สามารถสรุปได้ ดังนี้

1. ระบุกลุ่มผู้มีส่วนได้เสีย พร้อมระบุผลกระทบสำคัญที่ผู้มีส่วนได้เสียแต่ละประเภทได้รับจากบริษัทฯ
2. รวบรวมประเด็นปัญหา ประเด็นความต้องการ และผลกระทบจากการดำเนินธุรกิจที่สำคัญต่างๆ ด้วยการเปิดรับฟังปัญหาและข้อคิดเห็น จากกลุ่มผู้มีส่วนได้เสียทุกประเภท ผ่านช่องทางสื่อสารต่างๆ เช่น การสำรวจความพึงพอใจ, การตอบแบบสอบถาม, การจัดกิจกรรมและการจัดประชุมในรูปแบบต่างๆ รวมทั้งการจัดการเกี่ยวกับข้อร้องเรียน

3. นำข้อมูลความต้องการ ความคาดหวังและผลกระทบข้างต้นทั้งหมด มาประมวลผล วิเคราะห์เป็นประเด็นสำคัญของผู้มีส่วนได้เสียกลุ่มต่างๆ ที่มีความสำคัญต่อบริษัทฯ ตามลำดับ
4. หาแนวทางการตอบสนองต่อประเด็นสำคัญตามลำดับการวิเคราะห์ข้างต้น พร้อมทั้งการตอบสนองต่อปัจจัยความต้องการจากข้อมูลทั้งหมดเท่าที่บริษัทฯ สามารถดำเนินการได้และไม่ก่อให้เกิดการต่อต้านการดำเนินธุรกิจของบริษัทฯ
5. ดำเนินการตามแนวทางการตอบสนองต่อประเด็นสำคัญและปัจจัยความต้องการข้างต้น พร้อมจัดเก็บข้อมูลเพื่อการพัฒนาปรับปรุงแนวทางการบริหารจัดการธุรกิจที่คำนึงถึงผู้มีส่วนได้เสียทุกกลุ่ม โดยนำหลักเกณฑ์ของ GRI Standard มาเป็นตัวชี้วัดด้วย



ตารางแสดงความสัมพันธ์ระหว่างองค์กรและผู้มีส่วนได้เสีย

บริษัทฯ สามารถจัดกลุ่มประเภทผู้มีส่วนได้เสียได้ 6 กลุ่ม คือ ลูกค้า, พนักงาน, คู่ค้า (หมายรวมถึง คู่ค้าธุรกิจ เจ้าหนี้ และคู่แข่ง), ผู้ถือหุ้น, ชุมชนและสังคม และสิ่งแวดล้อม

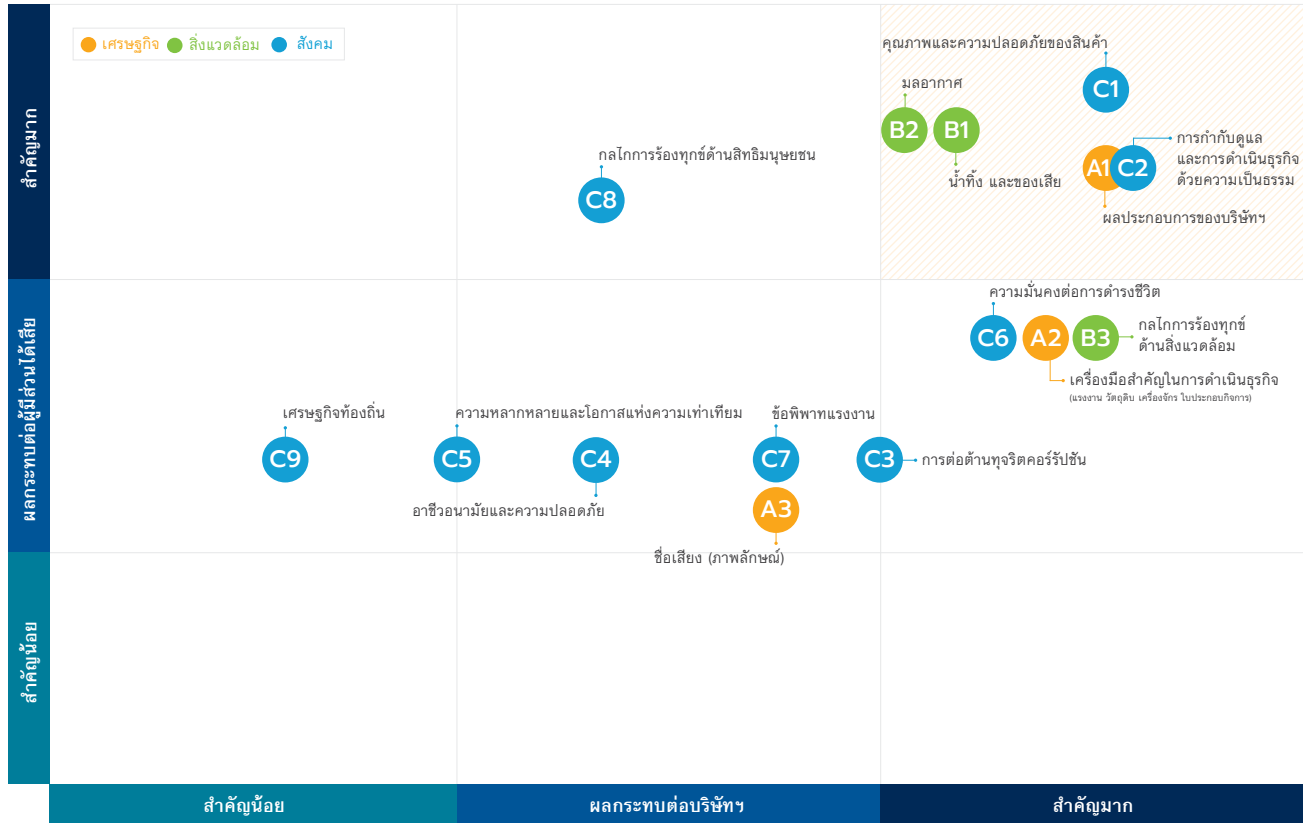
ผู้มีส่วนได้ส่วนเสีย	ช่องทางการสื่อสาร	ความต้องการ / ความคาดหวัง	แนวทางการตอบสนองของบริษัทฯ
ลูกค้า 	<ul style="list-style-type: none"> การสำรวจความพึงพอใจของลูกค้า ช่องทางการรับข้อร้องเรียนและการรับฟังความคิดเห็น การพบปะ เยี่ยมเยียนลูกค้าของผู้บริหาร เพื่อเข้าถึงทุกปัญหา และสร้างความสัมพันธ์อันดีอย่างยั่งยืน 	<ul style="list-style-type: none"> สินค้าดี มีคุณภาพ ปลอดภัย ได้มาตรฐาน กำหนดราคาด้วยความยุติธรรม ส่งมอบสินค้าภายในกำหนดระยะเวลา รักษาความพึงพอใจของลูกค้า การสร้างเชื่อมั่นในสินค้าและผลิตภัณฑ์ 	<ul style="list-style-type: none"> มุ่งมั่นพัฒนาคุณภาพและมาตรฐานความปลอดภัยตลอดห่วงโซ่อาหารของสินค้าอย่างต่อเนื่อง ด้วยกระบวนการผลิตที่เป็นมิตรต่อสิ่งแวดล้อม สามารถตรวจสอบย้อนกลับได้จากแหล่งที่มาจนถึงมือลูกค้า ควบคุมต้นทุนสินค้าเพื่อกำหนดราคาเป็นไปอย่างยุติธรรม มุ่งพัฒนาและรักษาสัมพันธ์ภาพที่ยั่งยืน รวมทั้งจัดให้มีระบบการควบคุมดูแลการปฏิบัติตามข้อตกลงที่ได้ไว้กับลูกค้าอย่างเคร่งครัดด้วยความซื่อสัตย์สุจริต
พนักงาน 	<ul style="list-style-type: none"> การสำรวจความพึงพอใจของพนักงาน ช่องทางการรับข้อร้องเรียนและการรับฟังความคิดเห็น การจัดอบรม พัฒนาความรู้ ส่งเสริมศักยภาพ และความสามารถในการปฏิบัติงาน การจัดกิจกรรม แรงงานสัมพันธ์ต่าง ๆ คู่มือการปฏิบัติงานของพนักงานบริษัทฯ และคู่มือจริยธรรมธุรกิจ ประกาศคำสั่ง/ข่าวสารต่าง ๆ ที่ประชาสัมพันธ์ผ่านบอร์ดกิจกรรม หรือระบบอินทราเน็ต 	<ul style="list-style-type: none"> ผลตอบแทนทั้งในรูปแบบค่าจ้างเงินเดือน และสวัสดิการต่าง ๆ การจัดการสภาพแวดล้อมการทำงานที่ดี ปลอดภัย ถูกสุขอนามัย การฝึกอบรมและพัฒนาศักยภาพพนักงาน ความมั่นคงก้าวหน้าในหน้าที่การงาน ความน่าเชื่อถือจากประวัติการเกิดข้อพิพาทแรงงาน การจัดการข้อร้องเรียนและการเคารพต่อสิทธิมนุษยชน 	<ul style="list-style-type: none"> เคารพสิทธิมนุษยชน ปฏิบัติต่อพนักงานและแรงงานอย่างเป็นธรรมเสมอภาค และเท่าเทียม มีการกำหนดกฎเกณฑ์ มาตรฐานการให้ผลตอบแทนที่เหมาะสมและยุติธรรม จัดให้มีการพัฒนาศักยภาพส่งเสริมความรู้ในการปฏิบัติงานอย่างสม่ำเสมอ เปิดโอกาสและสนับสนุนให้พนักงานและแรงงานทุกระดับ สามารถแสดงความสามารถเสนอความคิดเห็นในการปฏิบัติงานได้ จัดให้มีสภาพแวดล้อมการทำงานที่ดี ปลอดภัย มีการดูแลสุขอนามัย ส่งเสริมคุณภาพชีวิตการทำงานของพนักงานและแรงงานให้ดียิ่งขึ้น เคารพในสิทธิส่วนบุคคลของพนักงานทุกคน เข้าใจความต้องการพื้นฐานของพนักงานและแรงงานเพื่อสร้างสัมพันธ์ภาพที่ดีภายในองค์กร
คู่ค้า 	<ul style="list-style-type: none"> ช่องทางการรับข้อร้องเรียนและการรับฟังความคิดเห็น เปิดเผยนโยบายและแนวทางการปฏิบัติต่อคู่ค้า ซึ่งเป็นมาตรฐานของบริษัทฯ ให้ชัดเจน ผู้บริหารมีการประชุมร่วมกับคู่ค้าเพื่อสร้างความสัมพันธ์ที่ดีอย่างยั่งยืน และเพื่อรับทราบปัญหา และหารือถึงแนวทางแก้ไขปรับปรุงกับคู่ค้า 	<ul style="list-style-type: none"> ความซื่อสัตย์ โปร่งใส ในการดำเนินธุรกิจ กำหนดราคาด้วยความยุติธรรม ปฏิบัติตามเงื่อนไขทางการค้า และเงื่อนไขการชำระหนี้อย่างเคร่งครัด ตรงต่อเวลา ให้ความร่วมมือในการป้องกันขจัดปัญหาการทุจริตคอร์รัปชันทุกรูปแบบ 	<ul style="list-style-type: none"> กำกับดูแลกิจการ บริหารงานด้วยธรรมาภิบาล และปฏิบัติตามหลักจริยธรรมธุรกิจ จัดให้มีส่วนงานตรวจสอบภายในดำเนินการตรวจสอบและควบคุมการปฏิบัติตามนโยบายต่อต้านการทุจริตและคอร์รัปชัน แบ่งปัน แลกเปลี่ยน ให้ความช่วยเหลือทางเทคนิค เพื่อให้เกิดความเชื่อถือ และความไว้วางใจทางธุรกิจ พร้อมด้วยร่วมกันหาแนวทางการจัดการที่เป็นมิตรต่อสิ่งแวดล้อม

ผู้มีส่วนได้ส่วนเสีย	ช่องทางการสื่อสาร	ความต้องการ / ความคาดหวัง	แนวทางการตอบสนองของบริษัทฯ
<p>ผู้ถือหุ้น</p> 	<ul style="list-style-type: none"> • การจัดประชุมผู้ถือหุ้น • การเปิดเผยสารสนเทศต่าง ๆ ตามหลักเกณฑ์ของหน่วยงานทางการที่กำกับดูแลกิจการ • การเปิดเผยช่องทางติดต่อเลขานุการบริษัทและหน่วยงานนักลงทุนสัมพันธ์ • การสื่อสารผ่านนักวิเคราะห์หลักทรัพย์ผู้ได้รับอนุญาตแนะนำการลงทุนแก่นักลงทุนทั่วไปจากสำนักงาน ก.ล.ต. เป็นประจำ 	<ul style="list-style-type: none"> • ผลตอบแทนทางการเงิน (เงินปันผล และมูลค่าหุ้น) ผลประกอบการที่ดี และการจ่ายเงินปันผลที่สม่ำเสมอ • การบริหารงานด้วยหลักธรรมาภิบาล • ความโปร่งใส และความถูกต้องของข้อมูล 	<ul style="list-style-type: none"> • กำกับดูแลกิจการ บริหารงานด้วยธรรมาภิบาล • ปฏิบัติตามหลักจรรยาบรรณธุรกิจ • ปฏิบัติต่อผู้ถือหุ้นอย่างเท่าเทียม ด้วยความรับผิดชอบของคณะกรรมการบริษัท • หน่วยงานนักลงทุนสัมพันธ์มีหน้าที่เปิดเผยข้อมูล ข่าวสารต่าง ๆ ที่ถูกต้อง และมีการปฏิบัติหน้าที่ด้วยความระมัดระวัง
<p>ชุมชนและสังคม</p> 	<ul style="list-style-type: none"> • ช่องทางการรับข้อร้องเรียน และการรับฟังความคิดเห็น • กิจกรรมสาธารณประโยชน์ และการพัฒนาชุมชน • จัดให้มีหน่วยงานชุมชนสัมพันธ์ เพื่อรับผิดชอบดำเนินการตั้งแต่การรับเรื่องร้องเรียน การจัดหาแนวทางแก้ไขปัญหา รวมถึงการรายงานผลตามลำดับชั้น 	<ul style="list-style-type: none"> • ดำเนินธุรกิจภายใต้การคำนึงถึงชุมชนและสังคม ทั้งบริเวณใกล้เคียงและส่วนรวม • การพัฒนาคุณภาพชีวิตรวมถึงการสร้างรายได้ให้แก่คนในชุมชน 	<ul style="list-style-type: none"> • ได้ปฏิบัติตามนโยบายด้านความรับผิดชอบต่อสังคมอย่างเคร่งครัด • กำหนดขั้นตอน กระบวนการ และหน่วยงานผู้รับผิดชอบในการจัดการรับเรื่องร้องเรียน การติดตามผล และการรายงานต่อผู้บังคับบัญชาตามลำดับชั้น • จัดกิจกรรมเพื่อชุมชนและสังคม สร้างความสัมพันธ์ และการมีส่วนร่วมให้บริษัทฯ สามารถเข้าถึงชุมชนบริเวณใกล้เคียง ทำให้เกิดการแลกเปลี่ยนข้อมูล สร้างความเข้าใจซึ่งกันและกัน
<p>สิ่งแวดล้อม</p> 	<ul style="list-style-type: none"> • ช่องทางการรับข้อร้องเรียน และการรับฟังความคิดเห็นจากผู้มีส่วนได้เสียต่าง ๆ ทั้งลูกค้า ชุมชน สังคม และหน่วยงานภาครัฐและภาคเอกชนที่ให้การดูแลควบคุมเรื่องสิ่งแวดล้อม 	<ul style="list-style-type: none"> • ดำเนินธุรกิจภายใต้การคำนึงถึงสิ่งแวดล้อม ไม่ก่อให้เกิดมลพิษต่อสิ่งแวดล้อม • มีการจัดการภายในสถานประกอบการ ไม่ก่อให้เกิดการแพร่เชื้อโรค • มีการจัดการน้ำทิ้ง และของเสีย และการจัดการมลพิษทางอากาศ 	<ul style="list-style-type: none"> • ดำเนินธุรกิจตามนโยบายสิ่งแวดล้อมที่มีการทบทวนความเหมาะสมสม่ำเสมอ • สร้างจิตสำนึก ส่งเสริมวัฒนธรรมองค์กรให้มีความรับผิดชอบต่อสังคม คำนึงถึงเรื่องผลกระทบต่าง ๆ ต่อสิ่งแวดล้อม • ให้ความสำคัญต่อการศึกษา ป้องกัน และจัดการต่อทุกกระบวนการดำเนินธุรกิจที่สามารถส่งผลกระทบต่อสิ่งแวดล้อม • ให้ความสำคัญต่อการจัดการรับเรื่องร้องเรียนที่เกี่ยวกับผลกระทบทางด้านสิ่งแวดล้อม รวมถึงการติดตามผล • กำหนดหน่วยงานผู้รับผิดชอบ และการรายงานต่อผู้บังคับบัญชา ตามลำดับชั้น

การวิเคราะห์ประเด็นสำคัญของผู้มีส่วนได้เสีย

GRI 102-44, GRI 102-46, GRI 102-47

เมื่อพิจารณาถึงความต้องการและความคาดหวังของผู้มีส่วนได้เสียกลุ่มต่างๆ สามารถกำหนดเป็นประเด็นสำคัญ (Materiality) และประเมินนัยสำคัญของแต่ละประเด็น (Prioritization) ทั้งจากบทบาทของผู้มีส่วนได้เสียและบทบาทของบริษัทฯ ได้ดังนี้



ด้านเศรษฐกิจ

- A1 : ผลประกอบการของบริษัทฯ
- A2 : เครื่องมือสำคัญในการดำเนินธุรกิจ (แรงงาน วัสดุดิบ เครื่องจักร ใบบรรณกิจการ)
- A3 : ชื่อเสียง (ภาพลักษณ์)

ด้านสิ่งแวดล้อม

- B1 : น้ำทิ้ง และของเสีย
- B2 : มลอากาศ
- B3 : กลไกการร้องทุกข์ด้านสิ่งแวดล้อม

ด้านสังคม

- C1 : คุณภาพและความปลอดภัยของสินค้า
- C2 : การกำกับดูแล และการดำเนินธุรกิจด้วยความเป็นธรรม
- C3 : การต่อต้านทุจริตคอร์รัปชัน
- C4 : อาชีวอนามัยและความปลอดภัย
- C5 : ความหลากหลายและโอกาสแห่งความเท่าเทียม
- C6 : ความมั่นคงต่อการดำรงชีวิต
- C7 : ข้อพิพาทแรงงาน
- C8 : กลไกการร้องทุกข์ด้านสิทธิมนุษยชน
- C9 : เศรษฐกิจท้องถิ่น

การส่งมอบคุณค่าและความรับผิดชอบต่อองค์กร

จากผลการวิเคราะห์ประเด็นสำคัญของผู้มีส่วนได้เสีย ประกอบกับแผนการบริหารความเสี่ยงธุรกิจผนวกกับพันธกิจและกลยุทธ์ที่องค์กรกำหนดไว้ สามารถช่วยให้บริษัทฯ เกิดการพัฒนา ปรับปรุงแนวทางการบริหารจัดการธุรกิจของบริษัทฯ ให้มีการตระหนักถึงความสำคัญของผู้มีส่วนได้เสียทุกกลุ่ม ทั้งกลุ่มลูกค้า พนักงาน ผู้ถือหุ้น คู่ค้า ชุมชนสังคม และสิ่งแวดล้อม ให้บรรลุเป้าหมายธุรกิจตามที่ได้ตั้งไว้ และนำไปสู่การพัฒนาองค์กรอย่างยั่งยืน ทั้งทางด้านเศรษฐกิจ สังคม และสิ่งแวดล้อม

อีกทั้ง ยังทำให้บริษัทฯ เกิดความมุ่งมั่นในการส่งมอบคุณค่าและความรับผิดชอบต่อที่มี ด้วยคุณภาพที่หลากหลาย เป็นคำตอบที่สร้างคุณค่าต่อผู้มีส่วนได้เสียทุกกลุ่ม “GFPT aims for EXCELLENCE”

GFPT aims for EXCELLENCE



การบริหารอย่างยั่งยืน

1. เป็นผู้ผลิตสินค้าคุณภาพที่ลูกค้าให้การยอมรับและเชื่อมั่น



การผลิตสินค้า

ธุรกิจหลักของบริษัทฯ คือ การผลิตสินค้าอาหารแปรรูปจากเนื้อไก่ ดังนั้น บริษัทฯ จึงเชื่อว่าการส่งมอบสินค้าที่ดีมีคุณภาพได้มาตรฐานสามารถตอบสนองความต้องการของลูกค้า ถือเป็นหัวใจสำคัญและเป็นพื้นฐานในการพัฒนาธุรกิจอย่างยั่งยืน ตลอดระยะการดำเนินงานกว่า 30 ปี บริษัทฯ ได้พัฒนาการผลิตสินค้าเนื้อไก่แปรรูปในหลายมิติ ทั้งการขยายฐานการผลิตสู่ต้นน้ำเพื่อเป็นผู้ผลิตเนื้อไก่แปรรูปแบบครบวงจร การใช้เครื่องจักรที่ทันสมัยในกระบวนการผลิตเพื่อเพิ่มประสิทธิภาพในการผลิตเนื้อไก่แปรรูป การใช้วัตถุดิบอาหารสัตว์ที่มีคุณภาพเพื่อให้ได้เนื้อไก่ที่มีค่าโภชนาการที่ดี การพัฒนาสูตรอาหารไก่และมีระบบการเลี้ยงไก่เนื้อที่มีประสิทธิภาพเพื่อให้ได้ต้นทุนการเลี้ยงไก่ที่ต่ำลง การตรวจรับรองมาตรฐานการบริหารคุณภาพการผลิตเนื้อไก่แปรรูปในทุกๆ ขั้นตอนการผลิต มีระบบตรวจสอบย้อนกลับตั้งแต่แหล่งที่มาของวัตถุดิบจนถึงมือผู้บริโภคเพื่อให้ผู้บริโภคมีความมั่นใจในมาตรฐานคุณภาพสินค้าเนื้อไก่ของบริษัทฯ ในทุกกระบวนการผลิต การพัฒนาของบริษัทฯ ที่ผ่านมานั้น มุ่งเน้นการสร้าง ความมั่นใจให้แก่ลูกค้าและผู้บริโภค ว่าสินค้าเนื้อไก่แปรรูปปรุงสุกของบริษัทฯ มีคุณภาพดี มีความปลอดภัยทางด้านอาหารและเป็นมิตรต่อสิ่งแวดล้อม





ความรับผิดชอบต่อผู้บริโภค

ในฐานะผู้นำธุรกิจกลุ่มอุตสาหกรรมการผลิตและแปรรูปสินค้าปศุสัตว์และเกษตรอย่างครบวงจร จีเอฟพีที จึงให้ความสำคัญในเรื่องของการควบคุมคุณภาพความปลอดภัยตลอดห่วงโซ่อาหาร บริษัทฯ ตระหนักดีว่า “คุณภาพและความปลอดภัยทางด้านอาหาร” เป็นพื้นฐานสำคัญยิ่งของการดำเนินธุรกิจ ตลอดจนความพร้อมของบุคลากรที่มีคุณภาพ ควบคู่ไปกับมาตรการเข้มงวดในการประกันคุณภาพตลอดห่วงโซ่อาหาร ตั้งแต่วัตถุดิบต้นทางไปจนถึงผลผลิตปลายทาง และสื่อสารด้วยความรับผิดชอบต่อ เพื่อสร้างเสริมความรู้ในเรื่องการบริโภคอย่างถูกสุขอนามัยตามหลักโภชนาการที่ดี โดยยึดหลักในการดำเนินงาน ดังนี้



การทดสอบคุณภาพทั้งทางกายภาพและชีวภาพในแต่ละกระบวนการผลิต ตั้งแต่การคัดเลือกวัตถุดิบอาหารสัตว์ ฟาร์มเลี้ยงไก่ และกระบวนการผลิต

ประกันคุณภาพและความปลอดภัยตลอดห่วงโซ่อาหาร

บริษัทฯ ให้ความสำคัญกับคุณภาพและความปลอดภัยในวัตถุดิบและผลิตภัณฑ์ทุกชนิด จึงได้เชื่อมกระบวนการผลิตเนื้อไก่แปรรูปแบบครบวงจร ตั้งแต่ธุรกิจอาหารสัตว์ ฟาร์มเลี้ยงไก่ ธุรกิจชำแหละและแปรรูปผลิตภัณฑ์จากเนื้อไก่ เข้ากับระบบควบคุมคุณภาพแบบครบวงจรจากฟาร์มสู่ผู้บริโภค และให้มีการทดสอบคุณภาพทั้งทางกายภาพและชีวภาพในแต่ละกระบวนการผลิต ตั้งแต่การคัดเลือกวัตถุดิบผู้ผลิต กระบวนการผลิต การขนส่งและการจำหน่าย เพื่อให้เนื้อไก่และผลิตภัณฑ์อาหารจากเนื้อไก่ของบริษัทฯ มีความปลอดภัยทางอาหาร โดยจัดให้มีการดำเนินงานในการควบคุมคุณภาพในแต่ละขั้นตอนการผลิตเนื้อไก่แปรรูปแบบครบวงจรของบริษัทฯ ที่สำคัญ

การประกันคุณภาพและความปลอดภัย





โรงงานผลิตอาหารสัตว์

โรงงานผลิตอาหารสัตว์เป็นจุดเริ่มต้นของคุณภาพความปลอดภัย บริษัทฯ จัดให้มี “ห้องปฏิบัติการอาหารสัตว์” ที่โรงงานอาหารสัตว์ของบริษัทฯ ทั้ง 2 แห่ง เพื่อทำหน้าที่ทดสอบคุณภาพและรับรองวัตถุดิบ กระบวนการผลิต และผลิตภัณฑ์อาหารสัตว์ เพื่อควบคุมคุณภาพสินค้าให้ได้ตามมาตรฐาน ตรวจสอบค่าโภชนาการให้อยู่ในระดับที่เพียงพอเหมาะสม ตรวจสอบสารพิษหรือสารตกค้างต่างๆ ที่มีผลต่อคุณภาพสัตว์ ให้เป็นไปตามระเบียบข้อบังคับของหน่วยงานภาครัฐ ทั้งนี้ ห้องปฏิบัติการอาหารสัตว์ของบริษัทฯ มีความทันสมัย ถูกต้อง มีความแม่นยำ และได้ผ่านการรับรองความสามารถตามมาตรฐานห้องปฏิบัติการ ISO 17025 (General requirements for the competence of testing and calibration laboratories) จากกรมวิทยาศาสตร์บริการ กระทรวงวิทยาศาสตร์และเทคโนโลยี



ยกระดับคุณภาพอาหารสัตว์อย่างยั่งยืน

- โรงงานอาหารสัตว์ของเราทำการผลิตอาหารไก่เนื้อ และอาหารไก่พันธุ์ เพื่อใช้เฉพาะในฟาร์มเลี้ยงไก่ของกลุ่มบริษัทเท่านั้น
- สูตรอาหารไก่ได้รับการออกแบบโดยผู้เชี่ยวชาญ เพื่อให้มีคุณค่าทางโภชนาการที่เหมาะสมสำหรับไก่เนื้อของซีเอฟพีที
- สูตรอาหารไก่ของเราเป็นสูตรธัญพืช ที่มีข้าวโพด ถั่วเหลือง และเมล็ดข้าว เป็นวัตถุดิบหลัก โดยไม่มีเนื้อสัตว์ผสม
- โรงงานอาหารสัตว์เลือกซื้อวัตถุดิบอาหารสัตว์ที่มีคุณภาพ จากแหล่งผลิตที่มีความรับผิดชอบและยั่งยืน
- โรงงานอาหารสัตว์ มีการควบคุมกระบวนการผลิตด้วยระบบคอมพิวเตอร์ในทุกขั้นตอน เพื่อให้มั่นใจว่าอาหารสัตว์ มีคุณภาพที่ดีสม่ำเสมอ

โรงงานผลิตอาหารสัตว์ได้รับการรับรองมาตรฐานสากล ด้านคุณภาพและความปลอดภัยอาหาร

GMP
HACCP
ISO 9001
ISO 17025
ISO 22000


ฟาร์มเลี้ยงไก่

ฟาร์มเลี้ยงไก่เนื้อเป็นกระบวนการหลักในการผลิตไก่เนื้อแบบครบวงจร เนื่องจากไก่เนื้อมีชีวิต เป็นทรัพย์สินที่มีความสำคัญอย่างมาก ไก่เนื้อของบริษัท ได้รับอาหารที่ดีมีโภชนาการ มีน้ำอย่างเพียงพอ ได้รับการดูแลตามหลักสวัสดิภาพสัตว์ อยู่ในสภาวะแวดล้อมที่เหมาะสม (Environmental Enrichment) และปลอดภัยจากโรค อีกทั้ง บริษัทฯ ยังจัดให้มี “ฝ่ายวิชาการสัตว์บก” เพื่อทำหน้าที่ในการดูแลสุขภาพสัตว์ วางมาตรการป้องกันโรค กำหนดและควบคุมการใช้ยาวัคซีนและเคมีภัณฑ์ระหว่างการเลี้ยงไก่เนื้ออย่างถูกต้องตามกฎหมายและมาตรฐานสากล โดยมีทีมสัตวแพทย์ชั้นหนึ่งเทียบเท่ากับกรมปศุสัตว์ ประสานงานกับฝ่ายผลิตในการวางแผนการจัดการด้านสุขภาพสัตว์ รวมถึงการถ่ายทอดความรู้ด้านสุขภาพสัตว์และการป้องกันโรคแก่บุคลากรที่เกี่ยวข้อง



การเสริมสร้างสภาพแวดล้อมที่ดีให้กับไก่ (Environmental Enrichment)

Environmental Enrichment ในการเลี้ยงไก่ คือ การเสริมสร้างสวัสดิภาพสัตว์ให้กับไก่ โดยการเสริมสภาพแวดล้อมที่ดี เสริมอุปกรณ์เพื่อให้ไก่แสดงพฤติกรรมตามธรรมชาติและสัญชาตญาณของสัตว์ เช่น จัดหากองฟางหรือหญ้าให้ไก่ได้เดินหรือนอน เพื่อสร้างกิจกรรมให้ไก่กระตุ้นความแข็งแรงของร่างกาย ลดความเครียดในไก่ได้



หลักสวัสดิภาพสัตว์

บริษัทฯ ให้ความสำคัญในเรื่องสวัสดิภาพสัตว์ในการดำเนินธุรกิจมาอย่างต่อเนื่อง ฟาร์มเลี้ยงไก่ของบริษัทฯ ได้ปฏิบัติตามมาตรฐานการปฏิบัติทางการเกษตรที่ดีสำหรับสัตว์ (Good Agriculture Practices: GAP) ตลอดจนมาตรฐานสินค้าเกษตรที่เกี่ยวข้องกับการปฏิบัติที่ดีทางด้านสวัสดิภาพสัตว์ การขนส่งสัตว์ทางบกของสำนักงานมาตรฐานสินค้าเกษตรและอาหารแห่งชาติ กระทรวงเกษตรและสหกรณ์

บริษัทฯ ยังได้รับการรับรองระบบการจัดการสวัสดิภาพสัตว์ปีกสำหรับการผลิตไก่เพื่อส่งออกตามมาตรฐาน Genesis GAP ซึ่งเป็นมาตรฐานของกลุ่มสหภาพยุโรป และมาตรฐานคู่ค้าสำหรับการผลิตเนื้อไก่เพื่อการส่งออกตลอดห่วงโซ่อุปทาน ภายใต้มาตรฐานดังกล่าว ซึ่งบริษัทฯ ได้ดำเนินการทุกขั้นตอนโดยคำนึงถึงความสุขของไก่ตลอดระยะเวลาการเลี้ยง เป็นต้นว่า ไก่ที่เลี้ยงจะต้องมีอิสระจากความหิวและกระหาย (มีระบบการเลี้ยงที่ให้อาหารและน้ำเพียงพอ) มีอิสระจากความอึดอัด (สภาพแวดล้อมโรงเรือนมีความเหมาะสม กว้างขวาง) มีอิสระจากความเจ็บปวด บาดเจ็บ หรือเป็นโรค (มีระบบการป้องกันโรคที่ดี การจับไก่แต่ละครั้งเป็นไปอย่างนุ่มนวล) มีอิสระในการเป็นอยู่อย่างธรรมชาติ มีอิสระจากความกลัวและกังวล (ด้วยสภาวะการเลี้ยงดูที่ไม่ทำให้เกิดความทุกข์ทรมานทางจิตใจ เช่น ระหว่างการจับไก่ก่อนเข้าโรงเชือด)

GFPT มุ่งเน้นการเลี้ยงไก่เนื้อตามหลักสวัสดิภาพสัตว์	
	Bio-Security: เลี้ยงไก่แบบปล่อยอิสระในโรงเรือนปิดปรับอากาศ ด้วยระบบความปลอดภัยทางชีวภาพ
	Free of Growth Hormone: ปราศจากการใช้ฮอร์โมนเพื่อการเร่งการเจริญเติบโต
	Animal Care: ยึดหลักสวัสดิภาพสัตว์ ภายใต้การควบคุมดูแลอย่างใกล้ชิดของสัตวแพทย์ควบคุมฟาร์ม
	Animal Welfare: ไก่เนื้อของบริษัทฯ ได้รับการปฏิบัติตามสวัสดิภาพสัตว์ปีกสำหรับการผลิตไก่เพื่อส่งออก (Genesis GAP)
	Farm Enrichment: เสริมสร้างสภาพแวดล้อมที่ดีในโรงเรือนด้วยอุปกรณ์ต่างๆ เพื่อให้ไก่ได้แสดงพฤติกรรมตามธรรมชาติ

หลักสวัสดิภาพสัตว์ 5 Us:การ (Five Freedoms)



1 อิสระจากความหิวและความกระหาย

ไก่ที่เลี้ยงมีอิสระจากความหิวกระหาย และการให้อาหารไก่ที่ถูกต้องตามหลักโภชนาการที่ดี



2 อิสระจากความรู้สึกไม่สบาย

ไก่ที่เลี้ยงมีอิสระจากความไม่สะดวกสบายอันเนื่องมาจากสภาวะแวดล้อม มีการระบายอากาศในโรงเรือนที่ดีและไม่เลี้ยงเบียดเสียดหนาแน่นจนเกินไป



3 อิสระจากความเจ็บปวด บาดเจ็บ และเป็นโรค

ไก่ที่เลี้ยงมีอิสระจากความเจ็บปวด การบาดเจ็บหรือเป็นโรคโดยมีระบบการป้องกันโรคที่ดี และใช้อุปกรณ์อย่างเหมาะสม



4 อิสระในการแสดงพฤติกรรมตามปกติ

ไก่ที่เลี้ยงมีอิสระการเป็นอยู่อย่างธรรมชาติ และมีความสบายตามธรรมชาติของไก่



5 อิสระจากความกลัวและความทุกข์

ไก่ที่เลี้ยงมีอิสระจากความกลัวและความทุกข์ทรมาน ด้วยสภาวะการเลี้ยงดูที่ไม่ทำให้เกิดความทุกข์ทรมานทางจิตใจ

จากการปฏิบัติตามกฎระเบียบและมาตรฐานการปฏิบัติของกรมปศุสัตว์ กระทรวงเกษตรและสหกรณ์ รวมถึงกฎระเบียบและมาตรฐานสากลด้านสวัสดิภาพสัตว์อย่างเคร่งครัด ซึ่งมีหลักเกณฑ์ครอบคลุมตั้งแต่การเลือกสถานที่ การจัดการเลี้ยง และการให้อาหาร การจัดการสุขภาพและการป้องกันโรค การจับหรือการเก็บเกี่ยวผลผลิต การขนส่งสุขอนามัยฟาร์ม การจัดบันทึกข้อมูลและการฝึกอบรมพนักงานนั้น บริษัทฯ จึงมั่นใจและรับรองได้ว่าผลิตภัณฑ์ของบริษัทฯ มาจากฟาร์มที่มีคุณภาพ ถูกสุขอนามัย ปราศจากยาปฏิชีวนะและสารตกค้าง ไม่มีการใช้ฮอร์โมนเร่งการเจริญเติบโต ปลอดภัยต่อผู้บริโภคทั้งในและต่างประเทศ

โรงงานแปรรูปเนื้อไก่

โรงงานแปรรูปเนื้อไก่มีความสำคัญมากเนื่องจากเป็นปลายทางในการผลิตเพื่อส่งมอบให้แก่ลูกค้าและผู้บริโภค ดังนั้นความปลอดภัยอาหารและคุณภาพเนื้อไก่จึงได้รับการควบคุมดูแลอย่างเข้มงวดในทุกขั้นตอนการผลิตก่อนส่งผลิตภัณฑ์ไปยังลูกค้าและผู้บริโภค นอกจากนี้การมีระบบควบคุมคุณภาพด้วยมาตรฐานการผลิตอาหารสากล เช่น GMP HACCP ฯลฯ บริษัทฯ จัดให้มีฝ่ายห้องปฏิบัติการ ซึ่งประกอบด้วย “ห้องปฏิบัติการทางเคมี” เพื่อทดสอบสารตกค้าง ยาฆ่าแมลง คุณค่าทางโภชนาการ และสารเคมีต่างๆ และ “ห้องปฏิบัติการทางจุลชีววิทยา” เพื่อทดสอบเชื้อจุลินทรีย์ที่ก่อโรคและจุลินทรีย์ที่บ่งชี้ถึงสุขลักษณะของผลิตภัณฑ์และสายการผลิต การตกค้างของยาปฏิชีวนะ เพื่อสร้างความมั่นใจแก่ลูกค้าและผู้บริโภคถึงคุณภาพและความปลอดภัย โดยฝ่ายห้องปฏิบัติการได้รับการรับรองมาตรฐาน ISO/IEC 17025: 2017 ซึ่งเป็นมาตรฐานสากลที่ใช้ในการรับรองความสามารถของห้องปฏิบัติการทดสอบและสอบเทียบ จากนั้นได้มีการขยายงาน และขยายขอบข่ายการรับรองเพิ่มขึ้นเรื่อยมา ซึ่งฝ่ายห้องปฏิบัติการของบริษัทฯ ได้รับการรับรองความสามารถรวมทั้งสิ้น 78 วิธีการทดสอบ ใน 20 ประเภทตัวอย่าง โดยเป็นการมุ่งเน้นในวิธีการทดสอบที่ให้ผลการทดสอบที่รวดเร็วเพื่อช่วยลดระยะเวลาที่ต้องจัดเก็บสินค้า และยังได้มีการพัฒนาวิธีการทดสอบขึ้นใหม่ที่ลดการใช้สารเคมี เพื่อลดภาระการจัดการสารเคมี และลดปัญหาสิ่งแวดล้อมแต่ยังคงไว้ซึ่งผลการทดสอบที่ถูกต้อง แม่นยำเช่นเดิม



นอกจากนี้ บริษัทฯ ยังได้รับการขึ้นทะเบียนห้องปฏิบัติการที่มีความสามารถตามข้อกำหนดคุณภาพตามมาตรฐานสากล ISO/IEC 17025: 2017 ของสำนักงานมาตรฐานสินค้าเกษตรและอาหารแห่งชาติ (มกอช.) และได้รับการขึ้นทะเบียนเป็นห้องปฏิบัติการที่รับการถ่ายโอนภารกิจด้านการวิเคราะห์สินค้าปศุสัตว์ ของกรมปศุสัตว์ กระทรวงเกษตรและสหกรณ์ ทำให้บริษัทฯ สามารถใช้ผลการทดสอบสินค้าที่ออกโดยห้องปฏิบัติการเพื่อประกอบการขอ Health Certificate จากกรมปศุสัตว์ได้



มาตรฐานสากลที่ใช้ในการรับรองความสามารถของห้องปฏิบัติการทดสอบและสอบเทียบ

ISO/IEC 17025

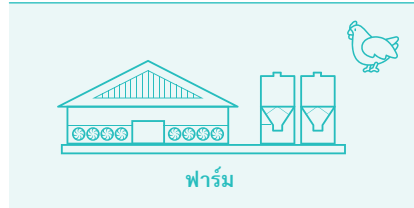
มาตรฐานการบริหารคุณภาพ

ในแต่ละปี บริษัทฯ ได้มีการตรวจรับรองคุณภาพการผลิตเนื้อไก่แปรรูปในทุก ๆ ขั้นตอนการผลิต โดยทั้งที่เป็นการตรวจรับรองภายใน การตรวจรับรองโดยลูกค้า และการตรวจรับรองโดยผู้ตรวจรับรองอิสระ เพื่อสร้างความมั่นใจให้แก่ลูกค้าและผู้บริโภคว่าสินค้าของบริษัทฯ ทั้งอาหารสัตว์ ไก่มีชีวิต ลินค้าเนื้อไก่สด และลินค้าไก่แปรรูปปรุงสุก จะเปี่ยมไปด้วยความเชื่อมั่นในคุณภาพ ซึ่งผ่านการรับรองมาตรฐานระดับสากลจากหน่วยงานให้การรับรองและกรมปศุสัตว์ต่าง ๆ ดังนี้

การรับรองมาตรฐานด้านคุณภาพและความปลอดภัย ในปี 2562



- GMP (Good Manufacturing Practice)
- HACCP (Hazard Analysis Critical Control Point)
- ISO 9001: 2015 (Quality Management System)
- ISO/IEC 17025: 2017
- ISO 22000: 2018 (Food Safety Management System)
- ISO/TS 22002-6 (Prerequisite programs on food safety - Part 6: Feed production)



- Genesis GAP
- Poultry Compartmentalization
- 5 Freedoms
- Environmental Enrichment

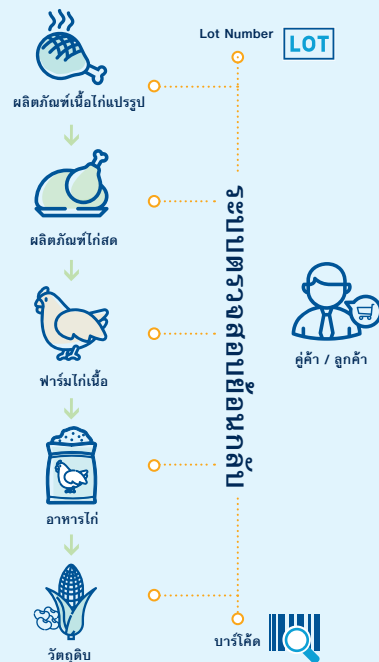


- Genesis GAP
- GMP (Good Manufacturing Practice)
- HACCP (Hazard Analysis Critical Control Point)
- ISO 9001 (Quality Management System)
- ISO 17025 (Competence of Testing Laboratories)
- ISO 14001 (Environmental Management System)
- HALAL (Food Permitted under the Islamic Law)
- RSPO Supply Chain Certification Systems
- BRC Global Food Safety Standard: The British Retail Consortium

ตรวจสอบย้อนกลับได้จากแหล่งที่มาจนถึงมือผู้บริโภค

ระบบการตรวจสอบย้อนกลับ เป็นกลไกที่สำคัญในการตอบสนองความคาดหวังของลูกค้าและผู้บริโภคถึงผลิตภัณฑ์และบริการที่มีคุณภาพและปลอดภัย รวมถึงเป็นเครื่องยืนยันขีดความสามารถของการดำเนินธุรกิจในระดับสากล โดยผลิตภัณฑ์ของบริษัทฯ สามารถตรวจสอบย้อนกลับได้ในทุกขั้นตอน (Traceability) ด้วยการเชื่อมโยงข้อมูลจากเทคโนโลยีการผลิตของโรงงานอาหารสัตว์เข้ากับการจัดการฟาร์มที่ทันสมัย และผสมผสานต่อการผลิตของโรงงานอาหารแปรรูปที่ได้มาตรฐานสากล ทำให้สามารถตรวจสอบย้อนกลับได้จากผลิตภัณฑ์ไปยังกระบวนการผลิตจนถึงต้นทางแหล่งที่มาของวัตถุดิบ

ขณะเดียวกัน บริษัทฯ ยังได้นำระบบเทคโนโลยีสารสนเทศเชื่อมโยงผลิตภัณฑ์จากโรงงาน เข้ากับกระบวนการขนส่งและกระจายสินค้าสู่ลูกค้าและผู้บริโภค จึงทำให้สามารถติดตามสถานภาพผลิตภัณฑ์ ณ จุดใด ๆ ในห่วงโซ่อาหาร โดยหากพบว่ามีปัญหาใด ๆ เกิดขึ้นกับลูกค้าและผู้บริโภค อันมีสาเหตุมาจากผลิตภัณฑ์ของบริษัทฯ ทางบริษัทฯ จะทำการเรียกคืนผลิตภัณฑ์ได้อย่างเป็นระบบ ถูกต้อง และรวดเร็ว ผู้บริโภคจึงมั่นใจได้ว่าผลิตภัณฑ์ที่มีความปลอดภัยต่อการบริโภค 100%





ระบบความปลอดภัยทางชีวภาพ

บริษัทฯ ให้ความสำคัญเรื่องระบบความปลอดภัยทางชีวภาพ เพื่อใช้เป็นมาตรการป้องกันโรคระบาดสัตว์ โดยจัดให้มีการบริหารจัดการสุขอนามัยอย่างเข้มงวดในทุกขั้นตอน อาทิเช่น

อาหารไก่

บริษัทฯ มีผู้เชี่ยวชาญด้านโภชนาการอาหารสัตว์เพื่อทำการวิจัยและพัฒนาสูตรอาหารสัตว์ มีระบบการผลิตอาหารสัตว์ที่ทันสมัย ควบคุมด้วยคอมพิวเตอร์ ผลิตภัณฑ์อาหารสัตว์จึงมีคุณภาพตรงตามความต้องการและความปลอดภัยต่อสัตว์ในแต่ละช่วงอายุ

การเลี้ยงไก่เนื้อ

บริษัทฯ ใช้เทคโนโลยีโรงเรือนปิดปรับอากาศ (Evaporative Cooling System) มีระบบการให้อาหารและน้ำอัตโนมัติ มีระบบการระบายอากาศและสามารถป้องกันสัตว์พาหะนำโรคต่าง ๆ ตลอดจนนำระบบกล้องวงจรปิดเข้ามาใช้ในการดูแลความเป็นอยู่ของไก่เนื้อ

บุคคลและยานพาหนะ

บริษัทฯ ได้กำหนดระเบียบข้อบังคับอย่างเข้มงวดสำหรับการเข้าฟาร์มของบุคลากรและยานพาหนะ ซึ่งอนุญาตให้เข้า-ออกได้เฉพาะบุคลากรและยานพาหนะที่เกี่ยวข้องกับการเลี้ยงไก่และพื้นที่ที่เลี้ยงไก่เท่านั้น โดยบุคลากรที่จะเข้าฟาร์มเลี้ยงไก่จะต้องผ่านน้ำยาฆ่าเชื้อ อาบน้ำสระผม และเปลี่ยนชุดที่ทางฟาร์มจัดเตรียมไว้ ส่วนยานพาหนะต้องผ่านการฆ่าเชื้อเช่นเดียวกัน เพื่อมั่นใจได้ว่าจะไม่มีพาหะนำโรค ฝุ่นละออง และสิ่งปนเปื้อนจากภายนอกเข้าไปทำอันตราย และก่อให้เกิดโรคกับสัตว์เลี้ยงภายในฟาร์ม

ระบบคอมพาร์ทเมนต์

เพื่อเป็นการป้องกันความเสี่ยงในการเกิดไข้หวัดนก บริษัทฯ ได้ปฏิบัติตามประกาศของกรมปศุสัตว์เรื่องระบบคอมพาร์ทเมนต์ในอุตสาหกรรมสัตว์ปีกไทย พ.ศ. 2554 ดังนี้

- จัดให้มีมาตรฐานการจัดการด้านความปลอดภัยทางชีวภาพ (Biosecurity Management) ตามหลักการวิเคราะห์อันตรายและจุดวิกฤตที่ต้องควบคุมหรือ HACCP สำหรับโรคไข้หวัดนก
- มีการเฝ้าระวังโรคไข้หวัดนกในฟาร์ม และพื้นที่กั้นชนในรัศมี 1 กิโลเมตรรอบฟาร์ม (Surveillance)
- มีการควบคุมโรคไข้หวัดนกในฟาร์ม และพื้นที่กั้นชนในรัศมี 1 กิโลเมตรรอบฟาร์ม
- จัดให้มีระบบการตรวจสอบย้อนกลับ (Traceability)

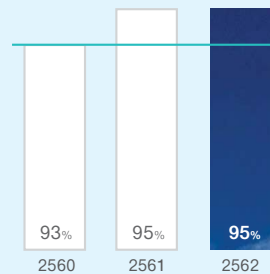
จากความตั้งใจ เอาใจใส่ทุกขั้นตอนกระบวนการผลิตให้ได้มาตรฐานสากล ในปี 2562 ที่ผ่านมา บริษัทฯ ได้รับการตอบรับที่ดีจากลูกค้าทั้งในและต่างประเทศมาโดยตลอด ประกอบกับระดับความพึงพอใจของลูกค้าที่อยู่ในระดับสูง นอกจากนี้ บริษัทฯ ยังมีการจัดการซื้อร่องเรียนของลูกค้า เพื่อส่งมอบสินค้าที่ดีและมีคุณภาพให้แก่ลูกค้า

ผลสำรวจความพึงพอใจของลูกค้าทั้งในประเทศ และลูกค้าต่างประเทศเฉลี่ย




95%

เป้าหมาย \geq 93%



2. เป็นที่ทำงานคุณภาพที่พนักงานเห็นถึง ความมั่นคงและความไว้วางใจในอนาคต



นโยบายด้านแรงงานสัมพันธ์

บริษัทฯ จะปฏิบัติต่อพนักงานโดยเท่าเทียมกันโดยไม่มีข้อยกเว้น และจัดสภาพการทำงานของพนักงานให้เหมาะสม ดูแลผลประโยชน์ตอบแทนให้กับพนักงานทุกคนอย่างเหมาะสม ให้ความสำคัญเป็นธรรมต่อพนักงานทุกระดับ ผู้บังคับบัญชาต้องเป็นที่พึ่งและเป็นตัวอย่างที่ดีของพนักงาน รวมถึงการส่งเสริมกิจกรรมพนักงาน เพื่อสร้างสัมพันธ์ภาพที่ดี

การปฏิบัติต่อแรงงานอย่างเป็นธรรม

บริษัทฯ มีนโยบายและข้อปฏิบัติต่อพนักงานโดยเท่าเทียมกันโดยไม่มีข้อยกเว้น และให้ความสำคัญเป็นธรรมต่อพนักงานทุกระดับ ทั้งในเรื่องของการกำหนดค่าตอบแทน การโอนและการโยกย้ายพนักงาน การฝึกอบรม การพัฒนาฝีมือแรงงาน สุขภาพอาชีวอนามัย ความปลอดภัย ความก้าวหน้าทางการงาน รวมถึงการคุ้มครองแรงงาน และจัดให้มีฝ่ายแรงงานสัมพันธ์ ซึ่งจะรับผิดชอบในการจัดทำแผนการดำเนินงาน ดูแล ควบคุม ประเมินผล การจัดการกิจกรรมแรงงานสัมพันธ์ประสานงานกับหน่วยงานที่เกี่ยวข้อง



นโยบายการไม่ละเมิดสิทธิมนุษยชน GRI 103-1, GRI 103-2, GRI 414-1

บริษัทฯ มีนโยบายสนับสนุนและเคารพการปกป้องสิทธิมนุษยชน โดยจัดให้มีการดูแลไม่ให้อิทธิพลของบริษัทฯ เข้าไปมีส่วนเกี่ยวข้องกับการล่วงละเมิดสิทธิมนุษยชน เช่น ไม่สนับสนุนการบังคับใช้แรงงาน (Forced Labour)ต่อต้านการใช้แรงงานเด็ก (Child Labour) ให้ความเคารพนับถือและปฏิบัติต่อผู้มีส่วนได้เสียทุกฝ่ายด้วยความเป็นธรรมบนพื้นฐานของศักดิ์ศรีความเป็นมนุษย์ ไม่เลือกปฏิบัติ ไม่แบ่งแยกถิ่นกำเนิด เชื้อชาติ เพศ อายุ สีผิว ศาสนา สภาพร่างกาย ฐานะชาติตระกูล ตลอดจนส่งเสริมให้มีการเฝ้าระวังการปฏิบัติตามข้อกำหนดด้านสิทธิมนุษยชนภายในบริษัทฯ และส่งเสริมให้บริษัทย่อย ผู้ร่วมทุน คู่ค้า และผู้มีส่วนได้เสียทุกฝ่ายปฏิบัติตามหลักการสิทธิมนุษยชนตามมาตรฐานสากล คู่ครองสิทธิของผู้มีส่วนได้เสียที่ได้รับความเสียหายจากการละเมิดสิทธิอันเกิดจากการดำเนินธุรกิจของบริษัทฯ โดยพิจารณาชดเชยค่าเสียหายให้ไม่ต่ำกว่าอัตราที่กฎหมายกำหนด เป็นต้น

นโยบาย Social Accountability

บริษัทฯ ได้ยอมรับและไว้วางใจให้กลุ่มพันธมิตรดำเนินธุรกิจต่อจากบริษัทฯ ในการปฏิบัติให้เป็นไปตามข้อกำหนดในมาตรฐานสากล “เรื่องจริยธรรมของผู้ประกอบการต่อพนักงานในสถานที่ทำงานในระบบ Social Accountability” โดยมีการกำหนดนโยบาย Social Accountability ไว้คือ “ปฏิบัติตามหลักสิทธิมนุษยชนตามข้อกำหนดมาตรฐานสากล กฎหมายและจริยธรรมของผู้ประกอบการต่อพนักงาน”

โดยกำหนดแนวทางดำเนินการให้บริษัทฯ ดำเนินการปฏิบัติกิจกรรมต่าง ๆ ตามหลักปรัชญาสากลว่าด้วยหลักสิทธิมนุษยชน ปฏิบัติงานให้เป็นไปตามข้อกำหนดมาตรฐานสากล กฎหมาย และจริยธรรมของผู้ประกอบการต่อพนักงานในสถานที่ทำงาน ส่งเสริมให้มีการสร้างมาตรฐานในการทำงานที่ดี มีความปลอดภัย มีความรับผิดชอบต่อสังคมและสิ่งแวดล้อมตามที่เป็นไปได้ และจัดให้มีการอบรม การสื่อสาร การตรวจติดตาม การทบทวนอย่างต่อเนื่อง

ในปี 2562 ที่ผ่านมา บริษัทฯ ได้รับการรับรองและประกาศตนว่าเป็นโรงงานที่ได้รับมาตรฐานด้านแรงงานที่ดี (Good Labour Practices: GLP), ได้รับการรับรองจากกระทรวงแรงงานว่าเป็นโรงงานที่ได้มาตรฐานแรงงานไทย, เป็นสมาชิก SEDEX (องค์กรการคุ้มครองและความปลอดภัยในที่ทำงาน) และร่วมมือกับองค์กร NGO Issara Institute ซึ่งเป็นเครือข่ายจากหน่วยงานทางการภายนอก แสดงถึงการที่บริษัทฯ ปฏิบัติต่อแรงงานและบุคลากรทุกระดับอย่างเป็นธรรมเท่าเทียมกัน ไม่มีเหตุการณ์การเลือกปฏิบัติ อีกทั้ง บริษัทฯ ไม่ได้รับเรื่องร้องเรียนเกี่ยวกับการละเมิดสิทธิมนุษยชน อันเนื่องมาจากการดำเนินธุรกิจของบริษัทฯ ทั้งจากหน่วยงานภายในและภายนอกองค์กร ตลอดจนบริษัทฯ ไม่มีกรณีพิพาททางกฎหมายทั้งในเรื่องแรงงาน การบังคับใช้แรงงานหรือแรงงานทาส การใช้แรงงานเด็ก สิทธิของผู้บริโภค และการดำเนินธุรกิจการค้าแต่ประการใด

บริษัทฯ ปฏิบัติต่อแรงงานและบุคลากรทุกระดับอย่างเป็นธรรม เท่าเทียมกัน และไม่ละเมิดสิทธิมนุษยชน



มรท. ๘๐๐๑-๒๕๕๓
TLS 8001-2010



ISSARA
INSTITUTE

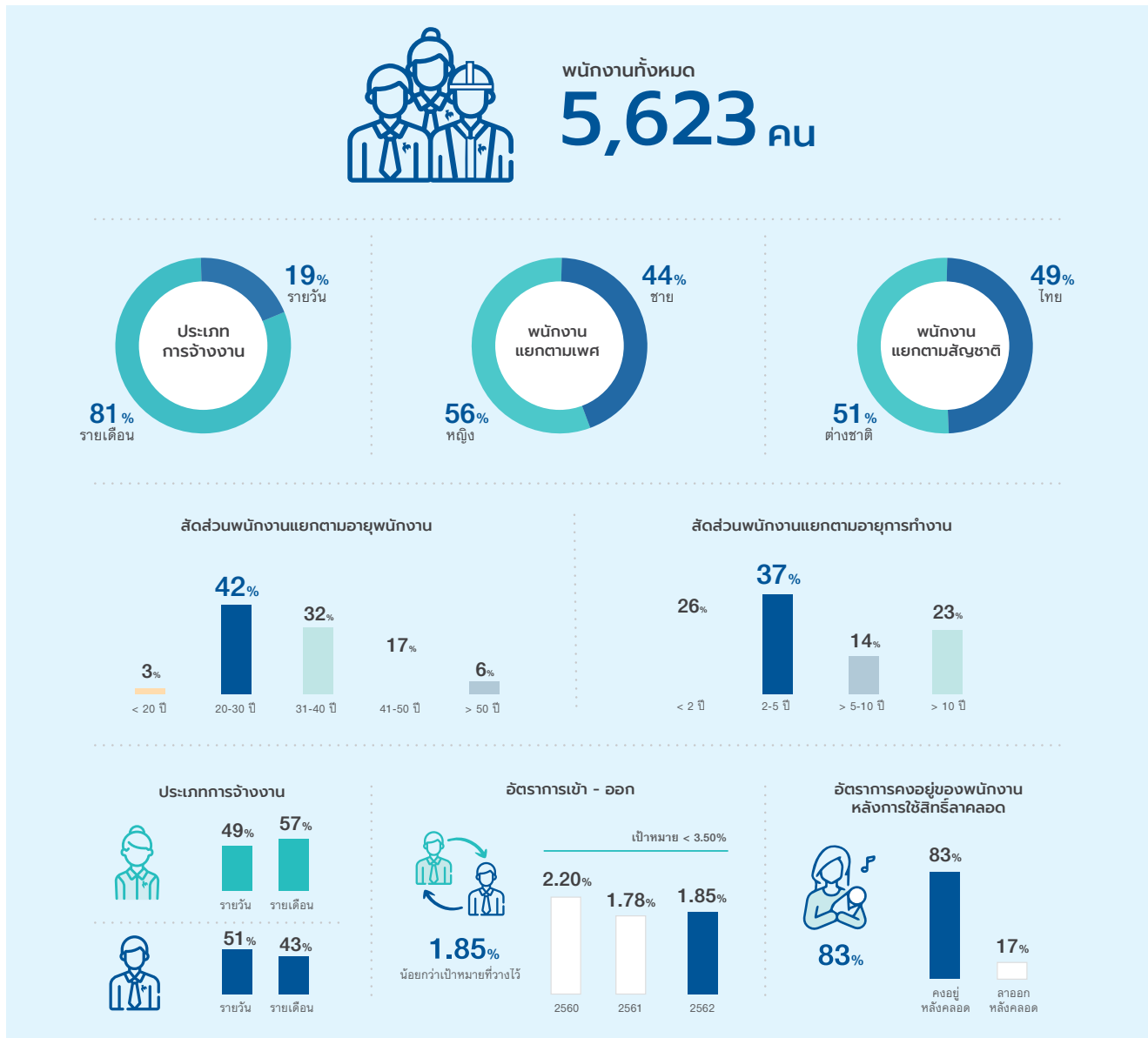


GOOD
LABOUR PRACTICES



การจ้างงาน GRI 102-7, GRI 102-8, GRI 102-41

บริษัทฯ มีนโยบายการจ้างงานที่มุ่งเน้นการให้ความเท่าเทียมกัน ไม่จำกัดหรือกีดกันในเรื่องของเพศ เชื้อชาติ ศาสนา และวัฒนธรรม โดยในปี 2562 บริษัท จีเอฟพีที จำกัด (มหาชน) มีพนักงานทั้งหมด จำนวน 5,623 คน โดยมีช่วงอายุ เพศ ระดับการศึกษา และลักษณะการปฏิบัติงานที่หลากหลาย



อัตราการเข้า - ออก (Turnover Rate)

GRI 103-1, GRI 103-2, GRI 401-1

อัตราการเข้า - ออก (Turnover Rate) ของพนักงานปี 2562 เฉลี่ยร้อยละ 1.85 เพิ่มขึ้นร้อยละ 0.07 จากปี 2561 แต่น้อยกว่าร้อยละ 3.50 ตามเป้าหมายที่วางไว้

อัตราการคงอยู่ของพนักงานหลังการใช้สิทธิ์ลาคลอด

GRI 103-1, GRI 103-2, GRI 401-3

ในปี 2562 พนักงานหญิงจำนวน 3,139 คน มีพนักงานหญิงใช้สิทธิ์ลาคลอด 118 คน ซึ่งภายหลังจากใช้สิทธิ์กลับเข้าทำงานตามปกติจำนวน 98 คน คิดเป็นอัตราการคงอยู่ของพนักงานหลังการใช้สิทธิ์ลาคลอดร้อยละ 83 ของพนักงานหญิงใช้สิทธิ์ลาคลอด

นโยบายการส่งเสริมผู้พิการ

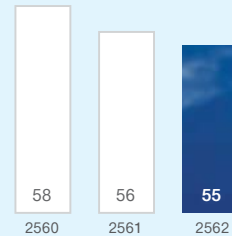
บริษัทฯ ได้เห็นถึงการยกระดับการพัฒนาคุณภาพชีวิตคนพิการให้ดีขึ้น และเพื่อเป็นการส่งเสริมให้คนพิการได้มีโอกาสแสดงความสามารถ ซึ่งก่อให้เกิดการมีรายได้ พึ่งพาตนเองได้ และลดภาระของครอบครัวและสังคมที่ต้องให้การอุปการะเลี้ยงดู รวมทั้งเป็นการส่งเสริมให้คนพิการเป็นพลังสำคัญในการเสริมสร้างทางเศรษฐกิจของครอบครัวและประเทศต่อไป โดยเฉพาะกลุ่มคนพิการที่อยู่ในกลุ่มวัยแรงงาน ทั้งนี้ ตามพระราชบัญญัติส่งเสริมและพัฒนาคุณภาพชีวิตคนพิการ พ.ศ.2550 มีวัตถุประสงค์เพื่อส่งเสริมและพัฒนาคุณภาพชีวิตคนพิการ ซึ่งมีบทบัญญัติเพื่อกำหนดมาตรการสำคัญเกี่ยวกับการส่งเสริมอาชีพและคุ้มครองการมีงานทำของคนพิการ

ในปี 2562 บริษัทฯ ได้ดำเนินการตาม พ.ร.บ.ส่งเสริมและพัฒนาคุณภาพชีวิตคนพิการ พ.ศ.2550 มาตรา 33 และมาตรา 35 โดยมีการรับผู้พิการเข้าทำงานในแผนกต่างๆ ร่วมกับการให้สัมปทานจัดสถานที่จำหน่ายสินค้า จ้างเหมาบริการล่ามภาษามือและผู้ดูแลคนพิการ รวมจำนวน 55 คน คิดเป็นอัตราส่วนระหว่างคนปกติกับคนพิการที่ 1 ต่อ 100 คน ตามที่กฎหมายกำหนด

การส่งเสริมและพัฒนาคุณภาพชีวิตคนพิการ (คน)



55 คน



นโยบายความปลอดภัยและอาชีวอนามัย

GRI 103-1, GRI 103-2, GRI 403-1

บริษัทฯ กำหนดนโยบายที่สนับสนุนให้พนักงานปฏิบัติงานได้อย่างปลอดภัย และมีสุขอนามัยในสถานที่ทำงานที่ดี บริษัทฯ มุ่งเน้นการป้องกันอุบัติเหตุที่อาจเกิดขึ้นได้อย่างเต็มความสามารถ และจะเสริมสร้างให้พนักงานมีจิตสำนึกด้านความปลอดภัย อีกทั้งมีการให้ความรู้ผ่านการฝึกอบรม และส่งเสริมให้พนักงานมีสุขภาพอนามัยที่ดี (และไม่ทำการใดที่เป็นผลร้ายต่อสุขภาพ อนามัยแก่ลูกค้า) รวมถึง ดูแลสถานที่ทำงานให้ถูกสุขลักษณะ และมีความปลอดภัยอยู่เสมอ

การป้องกันโรคร้ายแรง

บริษัทฯ ได้ดำเนินการในการป้องกันเกี่ยวกับโรคร้ายแรงต่างๆ โดยการให้ความรู้ การให้คำปรึกษา การฝึกอบรมจากบุคลากรเชี่ยวชาญ พร้อมทั้งการประชาสัมพันธ์ผ่านสื่อและกิจกรรมให้แก่พนักงาน และชุมชน รวมถึงการดำเนินแผนป้องกันโรคระบาด โดยการฉีดวัคซีนให้แก่พนักงานเป็นประจำทุกปีอีกด้วย



การป้องกันอุบัติเหตุจากการปฏิบัติงาน GRI 103-1, GRI 103-2, GRI 403-5

บริษัทฯ ส่งเสริมให้พนักงานทุกคนมีจิตสำนึกด้านความปลอดภัย ด้วยการให้ความรู้และการฝึกอบรมและส่งเสริมให้พนักงานทุกคนมีส่วนร่วมในการวิเคราะห์และประเมินความเสี่ยงจากการทำงาน เพื่อจัดทำแผนป้องกันอุบัติเหตุจากการปฏิบัติงาน ตลอดจนให้มีการค้นหาสาเหตุเพื่อป้องกันมิให้เกิดอุบัติเหตุซ้ำ และมีการณรงค์ให้ดำเนินโครงการสร้างจิตสำนึกด้านความปลอดภัยอย่างต่อเนื่อง

1) โครงการ NEAR MISS

บริษัทฯ ได้จัดทำแผนป้องกันอุบัติเหตุจากการปฏิบัติงาน เน้นการค้นหาสาเหตุป้องกันมิให้เกิดอุบัติเหตุซ้ำ และส่งเสริมให้พนักงานทุกคนมีส่วนร่วมในการวิเคราะห์และประเมินความเสี่ยงจากการทำงาน

2) โครงการกิจกรรม 5ส.

บริษัทฯ ได้จัดให้พนักงานทุกฝ่ายมีส่วนร่วมในการรักษาความสะอาด ความเป็นระเบียบของสำนักงาน และบริเวณที่ปฏิบัติงาน

3) โครงการสัปดาห์ความปลอดภัยในการทำงาน

บริษัทฯ ได้จัดให้มีการจัดกิจกรรมประชาสัมพันธ์เรื่องความปลอดภัยเป็นประจำทุกปี เพื่อให้ความรู้และเป็นการกระตุ้นพนักงานให้ตระหนักถึงอุบัติเหตุในการปฏิบัติงาน เช่น นิทรรศการสัปดาห์ความปลอดภัยในการทำงาน ครั้งที่ 19 ซึ่งจัดขึ้นเมื่อวันที่ 24-25 กันยายน 2562 ที่ผ่านมา

4) โครงการจัดฝึกอบรมด้านความปลอดภัย

บริษัทฯ ได้จัดให้มีการฝึกอบรมด้านความปลอดภัยมุ่งเน้นการให้ความรู้เกี่ยวกับการใช้อุปกรณ์ในการปฏิบัติงานและวิธีปฏิบัติในกรณีที่เกิดเหตุการณ์ไม่คาดฝัน

5) โครงการวารสาร สานความรู้ความปลอดภัย

บริษัทฯ จัดให้มีการทำวารสาร เพื่อประชาสัมพันธ์ถึงมาตรฐานความปลอดภัยที่ควรรู้ วิธีการป้องกันเหตุการณ์ที่ไม่พึงประสงค์ โดยจะจัดทำขึ้นเป็นประจำทุกเดือน มีการสื่อสารผ่านทาง Intranet ของบริษัทฯ และยังจัดทำเป็นวารสารแจกให้กับพนักงานทั่วไป



การฝึกซ้อมแผนฉุกเฉินรังสีทั่วไป ประจำปี 2562, การอบรมเจ้าหน้าที่ความปลอดภัยในการทำงาน, โครงการสัปดาห์ความปลอดภัย ประจำปี 2562, ฝึกซ้อมแผนฉุกเฉินอัคคีภัยและอพยพหนีไฟ ประจำปี 2562, ฝึกอบรมดับเพลิงขั้นต้น ประจำปี 2562

จากเหตุการณ์เพลิงไหม้เมื่อวันที่ 17 ตุลาคม 2562 สาเหตุเกิดจากไฟฟ้าลัดวงจรของเครื่องมอเตอร์คอมเพรสเซอร์ ในบริเวณห้องเครื่องทำความเย็นใกล้กับโรงงานแปรรูปอาหารปรุงสุก ซึ่งทำให้ทรัพย์สินส่วนที่อยู่ในบริเวณดังกล่าวได้รับความเสียหาย ทั้งนี้ บริษัทฯ มีการกำกับการคุ้มครองความเสียหายจากอัคคีภัยภายหลังจากเหตุการณ์ บริษัทฯ มีการประเมินความเสียหาย และดำเนินการแก้ไข โดยเพิ่มมาตรการความปลอดภัยในทุกๆ ขั้นตอน เพื่อป้องกันการเกิดอุบัติเหตุ และเพิ่มความปลอดภัยให้แก่พนักงาน

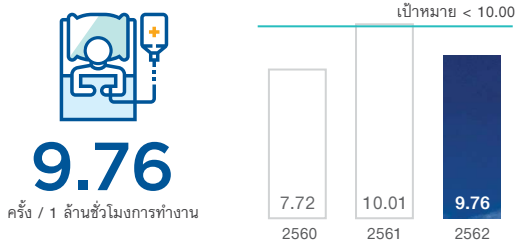
อัตราการหยุดงานจากการบาดเจ็บ

GRI 103-1, GRI 103-2, GRI 403-9

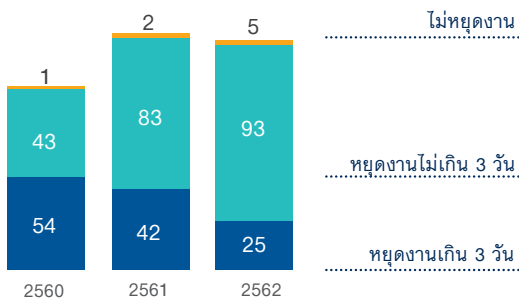
ในปี 2562 อัตราการหยุดงานจากการบาดเจ็บลดลงจากปี 2561 และไม่พบการเสียชีวิตจากการทำงาน ซึ่งบริษัทฯ ได้มีการวิเคราะห์สาเหตุการเกิดอุบัติเหตุ เพื่อนำมาป้องกันและแก้ไขลดอัตราการเกิดอุบัติเหตุ รวมถึงลดอัตราการหยุดงานจากการบาดเจ็บด้วย นอกจากนี้ มีการตรวจสอบความปลอดภัยและสภาพแวดล้อมในการทำงานเพื่อเสนอแนะแนวทางการปรับปรุงแก้ไข

บริษัทฯ มีการกำหนดเป้าหมายอัตราการบาดเจ็บที่มีการหยุดงาน ไว้ไม่เกิน 10 ครั้งต่อ 1 ล้านชั่วโมงการทำงาน โดยใช้อัตราการบาดเจ็บที่มีการหยุดงานของปีก่อนหน้าเป็นเกณฑ์ในการกำหนดเป้าหมาย ซึ่งในปี 2562 บริษัทฯ มีอัตราการบาดเจ็บที่มีการหยุดงาน 9.76 ครั้งต่อ 1 ล้านชั่วโมงการทำงาน ซึ่งถือว่าดีกว่าเป้าหมายที่กำหนดไว้

อัตราการบาดเจ็บที่มีการหยุดงาน (ครั้ง / 1 ล้านชั่วโมงการทำงาน)



อัตราการหยุดงานจากการบาดเจ็บ (ครั้ง/ปี)



ช่องทางการร้องเรียนและกระบวนการจัดการข้อร้องเรียนของพนักงาน

บริษัทฯ จัดให้มีช่องทางรับเรื่องร้องเรียนของพนักงาน และกระบวนการดำเนินการเมื่อได้รับข้อร้องเรียน อีกทั้งยังได้กำหนดมาตรการคุ้มครองและรักษาความลับของผู้ร้องเรียน ดังนี้

ช่องทางการรับเรื่อง

ผู้ร้องเรียนสามารถแจ้งข้อร้องเรียน โดยระบุรายละเอียดของเรื่องที่จะร้องเรียน พร้อมชื่อ ที่อยู่ และหมายเลขโทรศัพท์ที่สามารถติดต่อได้ และส่งมายังคณะกรรมการตรวจสอบได้ 2 ช่องทาง คือ

- 1) ผู้รับข้อร้องเรียนที่ติดตั้งอยู่ภายในโรงงาน
- 2) หน้าเว็บไซต์ภายในของบริษัทฯ ซึ่งข้อมูลการร้องเรียนจะส่งมายังฝ่ายบุคคลของบริษัทฯ โดยตรงเพื่อส่งต่อไปกับคณะกรรมการตรวจสอบต่อไป

การดำเนินการเมื่อได้รับเรื่องร้องเรียน

คณะกรรมการตรวจสอบจะเป็นผู้พิจารณาเรื่องร้องเรียนที่ได้รับและแจ้งให้หน่วยงานที่เกี่ยวข้องดำเนินการสอบสวนข้อเท็จจริงเกี่ยวกับเรื่องที่ได้รับการร้องเรียนและดำเนินการแก้ไขอย่างเหมาะสมโดยคณะกรรมการตรวจสอบจะติดตามผลความคืบหน้าเป็นระยะซึ่งหน่วยงานที่เกี่ยวข้องจะแจ้งผลการดำเนินงานภายในระยะเวลาที่เหมาะสมให้แก่ผู้ร้องเรียนทราบ และคณะกรรมการตรวจสอบจะรายงานให้คณะกรรมการบริษัททราบ

มาตรการคุ้มครองและรักษาความลับของผู้ร้องเรียน

เพื่อเป็นการคุ้มครองสิทธิของผู้ร้องเรียนและผู้ให้ข้อมูลที่กระทำโดยเจตนาสุจริต บริษัทฯ จะปกปิด ชื่อ ที่อยู่ หรือข้อมูลใดๆ ที่สามารถระบุตัวผู้ร้องเรียนหรือผู้ให้ข้อมูลได้ และเก็บรักษาข้อมูลของผู้ร้องเรียนและผู้ให้ข้อมูลไว้เป็นความลับ โดยจำกัดเฉพาะผู้รับผิดชอบในการดำเนินการตรวจสอบเรื่องร้องเรียนเท่านั้นที่จะเข้าถึงข้อมูลดังกล่าวได้ ทั้งนี้ ผู้ได้รับข้อมูลจากการปฏิบัติหน้าที่ที่เกี่ยวข้องกับเรื่องร้องเรียน มีหน้าที่เก็บรักษาข้อมูล ข้อร้องเรียน และเอกสารหลักฐานของผู้ร้องเรียนและผู้ให้ข้อมูลไว้เป็นความลับ ห้ามเปิดเผยข้อมูลแก่บุคคลอื่นที่ไม่มีหน้าที่เกี่ยวข้อง เว้นแต่เป็นการเปิดเผยตามหน้าที่ที่กฎหมายกำหนด



การจ่ายค่าตอบแทนและสวัสดิการแก่นักงาน

บริษัทฯ มีนโยบายการจ่ายค่าตอบแทนที่เป็นธรรม รวมถึงสร้างความมั่นคงในสายอาชีพและมีโอกาสก้าวหน้าในอาชีพอย่างเป็นธรรม และจัดให้มีสวัสดิการด้านต่างๆ สำหรับพนักงานของบริษัทฯ ตามที่กฎหมายกำหนด เช่น ประกันสังคม และนอกเหนือจากที่กฎหมายกำหนด เช่น มีประกันสุขภาพและอุบัติเหตุให้แก่พนักงานชาย พนักงานสารสนเทศ รวมทั้งพนักงานที่ปฏิบัติงานต่างจังหวัด ให้การช่วยเหลือสำหรับชุดฟอร์มพนักงาน รวมทั้งเงินช่วยเหลือประเภทต่างๆ เช่น เงินช่วยเหลือพนักงานสำหรับค่าพินิจ ฌาปนกิจบิดามารดาที่เสียชีวิตของพนักงาน ทุนการศึกษาสำหรับบุตรพนักงาน เป็นต้น

นอกจากนี้ การคำนึงเรื่องความเป็นอยู่ของพนักงาน นอกเหนือเวลาการปฏิบัติงาน ก็เป็นสิ่งสำคัญที่บริษัทฯ ตระหนักถึง โดยบริษัทฯ จัดให้มีสวัสดิการช่วยเหลือที่พักอาศัยบริเวณใกล้ที่ทำงานจำนวนรวม 3 โครงการ 22 อาคาร ประกอบด้วยห้องพักมากกว่า 1,750 ห้องพัก พร้อมด้วยความสะดวก ปลอดภัย และสาธารณูปโภคต่างๆ อย่างครบครัน รวมถึงได้จัดให้มีสถานรับเลี้ยงเด็ก ที่มีมาตรฐานได้รับใบอนุญาตจัดตั้งสถานรับเลี้ยงเด็ก เพื่อรองรับบุตรหลานของพนักงาน ในขณะที่พนักงานปฏิบัติงานด้วย



การพัฒนาความรู้ศักยภาพของพนักงาน

บริษัทฯ มีนโยบายส่งเสริมการพัฒนาบุคลากร โดยสนับสนุนให้พนักงานมีการพัฒนาความรู้ ความสามารถ ศักยภาพ มีทัศนคติที่ดี มีคุณธรรมและจริยธรรม และการทำงานเป็นทีม โดยผ่านกระบวนการฝึกอบรม การสัมมนา การดูงาน เพื่อให้พนักงานได้รับการพัฒนาอย่างมีประสิทธิภาพ อีกทั้ง บริษัทฯ เน้นการเลื่อนตำแหน่งจากภายใน และมีการประเมินผลการทำงาน ซึ่งเป็นปัจจัยที่สำคัญสำหรับการเติบโตของธุรกิจอย่างมั่นคงและแข็งแกร่ง

ทั้งนี้ บริษัทฯ ยังได้สนับสนุนการพัฒนาองค์กรและทรัพยากรบุคคล โดยเน้นกระบวนการทำงานที่มีประสิทธิภาพ การกำหนดบทบาทหน้าที่ของพนักงานให้ชัดเจน การกำหนดผลตอบแทนที่เหมาะสมและปรับปรุงโครงสร้างเงินเดือนให้ทันสมัยอยู่เสมอ การพัฒนาระบบการประเมินและเพิ่มสมรรถนะการทำงานของพนักงานที่ผ่านมา บริษัทฯ ได้จัดการฝึกอบรมหลักสูตรต่าง ๆ อาทิ ปฐมนิเทศ พนักงานใหม่ ภาวะผู้นำลิ่งกลุ่ม หลักสูตรระบบบริหารคุณภาพ เป็นต้น

การฝึกอบรม GRI 103-1, GRI 103-2, GRI 403-5, GRI 404-1

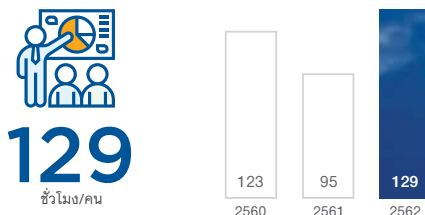
บริษัทฯ ได้ออกแบบและปรับปรุงหลักสูตรการฝึกอบรมอย่างต่อเนื่องเพื่อตอบสนองต่อเป้าหมาย และทิศทางขององค์กรทั้งในระยะสั้นและระยะยาว และเพื่อพัฒนาความรู้ ทักษะ ประสิทธิภาพของบุคลากร ให้มีความรู้เฉพาะทาง ความรู้ด้านเทคนิค ความรู้ด้านบริหาร และความรู้เพื่อรองรับธุรกิจใหม่ที่จะเกิดขึ้นในอนาคต นอกเหนือจากนั้น บริษัทฯ ได้มีการจัดอบรมให้ความรู้ที่เกี่ยวข้องด้านการเคารพสิทธิมนุษยชน อาทิ พระราชบัญญัติคุ้มครองแรงงาน พ.ศ. 2551 (ฉบับปรับปรุงใหม่) มาตรา 11/1 การเปลี่ยนแปลงนโยบาย กฎหมายแรงงานให้แก่พนักงาน ตลอดจนสนับสนุนให้มีการสัมมนา ดูงาน เพื่อให้พนักงานได้มีโอกาสแลกเปลี่ยนความรู้ และประสบการณ์กับองค์กรอื่น ๆ และนำมาประยุกต์ใช้เพื่อพัฒนาองค์กร

ในปี 2562 บริษัทฯ มีจำนวนชั่วโมงการอบรมพนักงานทั้งหมด 695,600 ชั่วโมง ซึ่งคิดเป็นชั่วโมงการอบรมพนักงานเฉลี่ยอยู่ที่ 129 ชั่วโมงต่อคนต่อปี หลักสูตรอบรมที่มีความหลากหลายครอบคลุมทักษะที่จำเป็น เช่น นโยบายการต่อต้านการทุจริต และการคอร์รัปชัน, การอบรมความปลอดภัยเบื้องต้น, การเพิ่มประสิทธิภาพพลังงานความปลอดภัยและสิ่งแวดล้อม, ระเบียบปฏิบัติงานการจัดการข้อกำหนดกฎหมายด้านแรงงาน, การบริหารความเสี่ยง, ความปลอดภัยชีวอนามัยและสภาพแวดล้อมในการทำงาน และธุรกิจกับสิทธิมนุษยชน เป็นต้น

ชั่วโมงการอบรมพนักงานในปี 2562

695,600 ชั่วโมง

ชั่วโมงการอบรมพนักงานเฉลี่ย (ชั่วโมง / คน / ปี)



จำนวนชั่วโมงในการอบรมพนักงาน (ชั่วโมง)

	2560	2561	2562
จำนวนชั่วโมงในการอบรม	840,882	612,002	695,600

3. เป็นหลักทรัพย์คุณภาพที่ผู้ถือหุ้นรับทราบถึงธรรมาภิบาล และเป็นผู้ประกอบธุรกิจคุณภาพที่คู่ค้าเชื่อถือในจริยธรรม

GRI 102-16, GRI 102-17



นโยบายการกำกับดูแลกิจการ

บริษัท จีเอฟพีที จำกัด (มหาชน) ตระหนักถึงความสำคัญของการกำกับดูแลกิจการที่ดี และเชื่อมั่นว่าระบบการบริหารจัดการที่ดี การมีคณะกรรมการและผู้บริหารที่มีวิสัยทัศน์และมีความรับผิดชอบต่อนัก มีกลไกการควบคุมและการถ่วงดุลอำนาจ เพื่อให้การบริหารงานเป็นไปอย่างโปร่งใสและตรวจสอบได้ การเคารพสิทธิความเท่าเทียมกันของผู้ถือหุ้นและมีความรับผิดชอบต่อผู้มีส่วนได้ส่วนเสีย จะเป็นปัจจัยสำคัญในการเพิ่มมูลค่าและผลตอบแทนสูงสุดให้แก่ผู้ถือหุ้นของบริษัทฯ ในระยะยาว

บริษัทฯ ได้กำหนดนโยบายการกำกับดูแลกิจการที่ดี ภายใต้หลักเกณฑ์ของตลาดหลักทรัพย์แห่งประเทศไทย และข้อกำหนดขององค์การเพื่อความร่วมมือทางเศรษฐกิจและการพัฒนา (OECD) เพื่อใช้เป็นแนวทางในการดำเนินธุรกิจสำหรับกรรมการ ผู้บริหาร และพนักงานของบริษัทฯ และกำหนดให้มีการทบทวนนโยบายและแนวปฏิบัติเป็นประจำทุกปี เพื่อให้เหมาะสมกับการเปลี่ยนแปลงซึ่งอาจเกิดจากการดำเนินธุรกิจ สภาพแวดล้อม สถานการณ์ หรือกฎหมาย (รายละเอียดอยู่ใน www.gfpt.co.th ภายใต้หัวข้อ นโยบายการกำกับดูแลกิจการ)

ทำให้นปี 2562 บริษัทฯ ได้รับผลการประเมินการกำกับดูแลกิจการ ตามโครงการ Corporate Governance Report of Thai Listed Companies (CGR) ระดับ “ดีเลิศ” ได้รับสัญลักษณ์ของคณะกรรมการบริษัทภิบาลแห่งชาติ จำนวน 5 ดวง ด้วยคะแนน 92% จากสมาคมส่งเสริมสถาบันกรรมการบริษัทไทย (IOD) ร่วมกับ ตลาดหลักทรัพย์แห่งประเทศไทย และสำนักงานคณะกรรมการ ก.ล.ต. และได้รับผลการประเมินคุณภาพการจัดประชุมสามัญผู้ถือหุ้น ประจำปี 2562 จัดโดยสมาคมส่งเสริมผู้ลงทุนไทย, สมาคมบริษัทจดทะเบียน และสำนักงานคณะกรรมการกำกับหลักทรัพย์ และตลาดหลักทรัพย์ ด้วยคะแนน 99 คะแนน



บริษัทฯ ได้รับการประเมินจากโครงการ CGR ในปี 2562 ระดับ “ดีเลิศ”

นโยบายการกำกับดูแลการปฏิบัติตามกฎหมาย ระเบียบ และข้อบังคับ

GRI 103-1, GRI 103-2, GRI 419-1

บริษัทฯ ให้ความสำคัญกับการปฏิบัติตามกฎหมาย กฎระเบียบที่เกี่ยวข้อง และที่เกี่ยวข้องกับการปฏิบัติตามจรรยาบรรณธุรกิจที่เป็นสากล โดยกำหนดให้กรรมการ ผู้บริหาร และพนักงาน ต้องปฏิบัติตามให้อยู่ในกรอบของกฎหมาย ระเบียบ ข้อบังคับ และต้องไม่มีส่วนรู้เห็น ช่วยเหลือ หรือกระทำการใดๆ อันเป็นการละเมิดฝ่าฝืนกฎหมาย กฎระเบียบอื่น ๆ ที่เกี่ยวข้อง

โดยในปี 2562 ที่ผ่านมา บริษัทฯ ไม่ได้กระทำความผิด หรือกระทำการใดๆ ในลักษณะฝ่าฝืนกฎหมาย พระราชบัญญัติบริษัทมหาชนจำกัด และกฎระเบียบของหน่วยงานทางการที่กำกับดูแล อาทิเช่น สำนักงาน ก.ล.ต. และตลาดหลักทรัพย์ฯ แต่อย่างใด

นโยบายจริยธรรมธุรกิจ

บริษัท จีเอฟพีที จำกัด (มหาชน) ยึดหลักการดำเนินธุรกิจอย่างซื่อสัตย์ สุจริต มีคุณธรรมและจริยธรรม ตลอดจนปฏิบัติตามกฎหมาย กฎระเบียบ และข้อบังคับที่เกี่ยวข้อง โดยคำนึงถึงสิทธิของผู้มีส่วนได้เสีย ได้แก่ ผู้ถือหุ้น พนักงาน ลูกค้า คู่ค้า เจ้าหนี้ คู่แข่ง ชุมชน สังคม และสิ่งแวดล้อม อย่างเท่าเทียมกัน ทั้งยังส่งเสริมการแข่งขันทางการค้าอย่างเสรี หลีกเลี่ยงการดำเนินการที่อาจก่อให้เกิดความขัดแย้งทางผลประโยชน์และการละเมิดทรัพย์สินทางปัญญา ต่อด้านการทุจริตทุกรูปแบบ รวมถึงส่งเสริมความรับผิดชอบต่อสังคมในห่วงโซ่ธุรกิจทุกขั้นตอน (Business Chain) (รายละเอียดอยู่ใน www.gfpt.co.th ภายใต้หัวข้อ คู่มือจริยธรรมทางธุรกิจ)

นโยบายการปกป้องดูแลทรัพยากรของมนุษย์

ทรัพย์สินของบริษัทฯ หมายถึง ทรัพย์สินที่มีตัวตน และไม่มีตัวตน เช่น สิทธิบัตร ลิขสิทธิ์ เทคโนโลยี สูตรการผลิต เอกสารสิทธิ์ สิทธิบัตร ลิขสิทธิ์ ตลอดจนข้อมูลที่เป็นความลับของบริษัทฯ ที่ไม่ได้เปิดเผยต่อสาธารณชน ได้แก่ แผนธุรกิจ ประมวลการทางการเงิน ข้อมูลด้านทรัพยากรบุคคล

กรรมการ ผู้บริหาร และพนักงานทุกระดับ มีหน้าที่และความรับผิดชอบในการดูแลทรัพย์สินของบริษัทฯ ไม่ให้เสื่อมเสีย สูญหาย และใช้ทรัพย์สินของกลุ่มบริษัทฯ อย่างมีประสิทธิภาพเพื่อประโยชน์สูงสุดของบริษัทฯ และไม่นำทรัพย์สินของบริษัทฯ ไปใช้เพื่อประโยชน์ของตนเองหรือผู้อื่น รวมทั้งพึงหลีกเลี่ยงการเปิดเผยข้อมูลที่มีสาระสำคัญและยังมิได้เปิดเผยสู่สาธารณชน หรือการใช้ประโยชน์จากข้อมูลที่เป็นความลับของบริษัทฯ อย่างเด็ดขาด

นโยบายการไม่ล่วงละเมิดทรัพย์สินทางปัญญาหรือ ลิขสิทธิ์

บริษัทฯ มีนโยบายให้บุคลากรปฏิบัติตามกฎหมายหรือข้อกำหนดที่เกี่ยวกับสิทธิในทรัพย์สินทางปัญญาไม่ว่าจะเป็น เครื่องหมายการค้า สิทธิบัตร ลิขสิทธิ์ ความลับทางการค้า และทรัพย์สินทางปัญญาด้านอื่นที่กฎหมายกำหนด อาทิเช่น การใช้โปรแกรมคอมพิวเตอร์ที่มีลิขสิทธิ์ถูกต้องตามกฎหมาย โดยโปรแกรมคอมพิวเตอร์ทุกชนิดจะต้องผ่านการตรวจสอบและลงโปรแกรมโดยฝ่ายเทคโนโลยีสารสนเทศเท่านั้น การส่งเสริมให้พนักงานตรวจสอบผลงานหรือข้อมูลที่ใช้ในการปฏิบัติงานว่าเป็นการละเมิดทรัพย์สินทางปัญญาของผู้อื่น เป็นต้น

การต่อต้านการทุจริตคอร์รัปชัน

GRI 103-1, GRI 103-2, GRI 205-2

บริษัทฯ ได้รับการรับรองเป็นสมาชิกโครงการ Collective Action Coalition: CAC ของภาคเอกชนไทยในการต่อต้านทุจริต บริษัทฯ มีการจัดการบริหารความเสี่ยง ในเรื่องการทุจริต คอร์รัปชัน และกำหนดนโยบายต่อต้านการทุจริตและคอร์รัปชัน เสนอให้คณะกรรมการบริษัทพิจารณาประกาศใช้ โดยมีกำหนดสื่อสารให้แก่พนักงานทุกระดับ ตั้งแต่ขั้นตอนการปฐมนิเทศพนักงานใหม่ ตลอดจนมีการวางแผนพัฒนาการรณรงค์เรื่องการปฏิบัติการต่อต้านการทุจริตคอร์รัปชันไปยังองค์กรผู้ที่เกี่ยวข้องกับบริษัทฯ ในอนาคตตามลำดับด้วย ซึ่งปัจจุบันบริษัทฯ ได้เริ่มดำเนินการรณรงค์ ส่งเสริมให้บริษัทย่อย บริษัทร่วม ในกลุ่มบริษัทจีเอฟพีที ร่วมปฏิบัติตามนโยบายการต่อต้านทุจริตฯ ของบริษัทฯ ก่อนดำเนินการส่งเสริมให้คู่ค้า และผู้ที่มีส่วนเกี่ยวข้องกับบริษัทฯ รายอื่น ๆ ร่วมปฏิบัติตามโครงการ Collective Action Coalition: CAC ของภาคเอกชนไทยในการต่อต้านทุจริตและคอร์รัปชันเป็นลำดับต่อไป



บริษัทฯ ได้รับการรับรองเป็นสมาชิกโครงการ Collective Action Coalition: CAC ของภาคเอกชนไทยในการต่อต้านทุจริต

นโยบายการต่อต้านการทุจริตคอร์รัปชัน

“ห้ามคณะกรรมการ ผู้บริหาร และพนักงานของบริษัท จีเอฟพีที จำกัด (มหาชน) และบริษัทย่อย ดำเนินการหรือยอมรับการทุจริต และการคอร์รัปชันในทุกรูปแบบทั้งทางตรงและทางอ้อม เพื่อหาประโยชน์ให้กับตนเอง ครอบครัว เพื่อน คนรู้จัก ไม่ว่าจะอยู่ในฐานะเป็นผู้รับ ผู้ให้ หรือผู้เสนอให้สินบน ทั้งที่เป็นตัวเงิน และไม่เป็นตัวเงิน โดยนโยบายการต่อต้านการทุจริตและการคอร์รัปชันนี้ครอบคลุมถึงทุกธุรกิจและทุกหน่วยงานทั้งภายนอกและภายในที่เกี่ยวข้องกับบริษัท จีเอฟพีที จำกัด (มหาชน) และบริษัทย่อย และจะให้มีการประเมินผลการปฏิบัติตามนโยบายการต่อต้านการทุจริต และการคอร์รัปชันนี้อย่างสม่ำเสมอ ตลอดจนทบทวนแนวทางการปฏิบัติ และข้อกำหนดในการดำเนินการเพื่อให้สอดคล้องกับการเปลี่ยนแปลงของธุรกิจ ระเบียบ ข้อบังคับ ของทางบริษัทฯ และข้อกำหนดของกฎหมาย”

โดยรายละเอียด คำนิยาม ข้อพึงปฏิบัติ ช่องทางการแจ้ง และการรับเรื่องร้องเรียนการทุจริต และการคอร์รัปชัน ปรากฏบนเว็บไซต์บริษัทฯ (www.gfpt.co.th) ภายใต้หัวข้อ นโยบายการต่อต้านการทุจริตคอร์รัปชัน)

ในปี 2562 บริษัทฯ ไม่พบประเด็นปัญหาหรือข้อบกพร่องที่เป็นสาระสำคัญเกี่ยวกับการดำเนินคดีที่เกี่ยวข้องกับการต่อต้านการทุจริต การทำลายความน่าเชื่อถือ การผูกขาดทางการค้า เหตุการณ์เลือกปฏิบัติ เหตุทุจริตคอร์รัปชัน ตลอดจนไม่มีค่าปรับหรือการถูกลงโทษที่ไม่ใช่การปรับ อันเนื่องจากการดำเนินงานไม่สอดคล้องกับกฎหมายหรือข้อกำหนดที่เกี่ยวข้อง และการละเมิดจรรยาบรรณในการดำเนินธุรกิจแต่อย่างใด

นโยบายจริยธรรมความรับผิดชอบต่อคู่ค้าธุรกิจ

บริษัทฯ มีการกำหนดนโยบายจริยธรรมความรับผิดชอบต่อคู่ค้าธุรกิจ โดยตระหนักถึงการบริหารจัดการให้เป็นไปตามข้อกำหนดมาตรฐานสากล ซึ่งให้คู่ค้าธุรกิจลงนามปฏิบัติตามแนวทางปฏิบัติของคู่ค้าธุรกิจ โดยครอบคลุมในเรื่องการเคารพสิทธิมนุษยชน การปฏิบัติต่อแรงงานอย่างเป็นธรรม การจ้างงานอย่างถูกกฎหมาย ความปลอดภัยในการทำงาน การจัดการต่อสภาพแวดล้อม และการมีจริยธรรมในการดำเนินธุรกิจ

นอกจากนี้ บริษัทฯ มีการประเมินความเสี่ยงที่อาจเกิดจากคู่ค้า โดยมีการจัดทำ Supplier Self-Assessment เพื่อเป็นการจัดลำดับคู่ค้ารายสำคัญที่มีนัยต่อความเสี่ยงของบริษัทฯ

4. เป็นผู้ประกอบการคุณภาพที่ชุมชนสามารถพึ่งพิง

นโยบายด้านความรับผิดชอบต่อสังคม

บริษัท จีเอฟพีที จำกัด (มหาชน) มีนโยบายดำเนินธุรกิจด้านความรับผิดชอบต่อสังคม (Corporate Social Responsibility: CSR) ภายใต้หลักพื้นฐานทางจริยธรรม เพื่อให้เกิดความเป็นธรรมต่อผู้มีส่วนได้ส่วนเสียทุกฝ่ายที่เกี่ยวข้อง พร้อมทั้งนำหลักการกำกับดูแลกิจการที่ดีมาเป็นแนวทาง เพื่อรักษาคุณภาพของการดำเนินงานทั้งทางด้านเศรษฐกิจ ชุมชน สังคม และสิ่งแวดล้อม อันนำไปสู่การพัฒนาธุรกิจที่ประสบความสำเร็จอย่างยั่งยืน

ช่องทางการแจ้งเบาะแสการกระทำผิด หรือข้อร้องเรียน (Whistle-Blowing Service)

คณะกรรมการบริษัท จัดให้มีกระบวนการจัดการและช่องทางการรับแจ้งเบาะแส และ/หรือข้อร้องเรียนทุกรูปแบบ จากผู้มีส่วนได้เสียของบริษัทฯ ทุกกลุ่ม โดยผ่านช่องทางต่าง ๆ ดังนี้

ติดต่อกรรมการอิสระ

ทางอีเมลล์ : independentdirectors@gfpt.co.th
 โทรสาร : 0 2473 8398
 ทางไปรษณีย์ : กรรมการอิสระ
 บริษัท จีเอฟพีที จำกัด (มหาชน)
 อาคารจีเอฟพีที ชั้น 18
 312 ถนนพระรามที่ 2 แขวงบางมด
 เขตจอมทอง กรุงเทพฯ 10150

ติดต่อกรรมการบริษัท

ทางอีเมลล์ : bod@gfpt.co.th
 โทรสาร : 0 2473 8398
 ทางไปรษณีย์ : กรรมการบริษัท
 บริษัท จีเอฟพีที จำกัด (มหาชน)
 อาคารจีเอฟพีที ชั้น 18
 312 ถนนพระรามที่ 2 แขวงบางมด
 เขตจอมทอง กรุงเทพฯ 10150

ติดต่อคณะกรรมการสรรหา พิจารณาค่าตอบแทน และกำกับดูแลกิจการ

ทางอีเมลล์ : nrgc@gfpt.co.th
 โทรสาร : 0 2473 8398
 ทางไปรษณีย์ : คณะกรรมการสรรหา พิจารณาค่าตอบแทน และกำกับดูแลกิจการ
 บริษัท จีเอฟพีที จำกัด (มหาชน)
 อาคารจีเอฟพีที ชั้น 18
 312 ถนนพระรามที่ 2 แขวงบางมด
 เขตจอมทอง กรุงเทพฯ 10150

GRI-102-12, GRI 102-13



สมาคมผู้ผลิตไก่เพื่อส่งออกไทย
 THAI BROILER PROCESSING
 EXPORTERS ASSOCIATION

บริษัทฯ ได้มีโอกาสเข้ามีส่วนร่วมในการเป็นสมาชิก “สมาคมผู้ผลิตไก่เพื่อการส่งออก” ผู้ทำหน้าที่เป็นศูนย์กลางส่งเสริมกิจการผู้ทำฟาร์มเลี้ยงไก่ ผู้ผลิตไก่และผลิตภัณฑ์จากไก่เพื่อส่งออก โดยสมาคมฯ จะให้การสนับสนุน ข้อมูลข่าวสาร สถิติทางเศรษฐกิจที่เกี่ยวข้อง รวมถึงบทความวิชาการและงานวิจัยต่าง ๆ เพื่อพัฒนาคุณภาพไก่ และผลิตภัณฑ์จากไก่ ตลอดจนวิวัฒนาการกระบวนการผลิตต่าง ๆ ให้ดียิ่งขึ้น เป็นไปตามมาตรฐานในการส่งออก รวมถึงเป็นเวทีแลกเปลี่ยนความรู้ ข้อมูลการเฝ้าระวังและแนวทางการป้องกันโรคระบาด รวมถึงทำหน้าที่เป็นตัวแทนที่มีศักยภาพในการเจรจา ข้อตกลง แก้ปัญหาและอุปสรรคต่าง ๆ ที่เกี่ยวข้อง ให้กับสมาชิกสมาคมฯ สามารถช่วยประสานความสามัคคีแก่เหล่าสมาชิกได้ ซึ่งเหล่านี้ล้วนเป็นการช่วยส่งเสริมรายได้อุตสาหกรรมส่งออกผลิตภัณฑ์จากไก่ ช่วยกระตุ้นภาคเศรษฐกิจทั้งในและระหว่างประเทศให้มีความมั่นคงขึ้น ช่วยพัฒนาคุณภาพสังคมทั้งในเรื่องการจ้างงานและคุณภาพชีวิตจากสินค้าบริโภคที่มีคุณค่า รวมถึงช่วยในเรื่องการดำเนินธุรกิจที่คำนึงถึงผลกระทบต่อสิ่งแวดล้อมให้ดียิ่งขึ้น นับเป็นความภาคภูมิใจให้บริษัทฯ อย่างหนึ่งด้วย

โดยเมื่อ กรรมการอิสระ กรรมการบริษัท คณะกรรมการสรรหา พิจารณาค่าตอบแทน และกำกับดูแลกิจการ หรือช่องทางอื่นใด ที่ได้รับแจ้งเบาะแส หรือรับเรื่องร้องเรียนต่าง ๆ จากผู้มีส่วนได้เสีย บริษัทฯ จะทำการพิจารณาเบื้องต้นว่า เรื่องที่ได้รับร้องเรียนเข้าข่ายประเภทใด หากเรื่องที่ร้องเรียนเกี่ยวข้องกับหลักธรรมาภิบาล และจริยธรรมการดำเนินธุรกิจของบริษัทฯ หน่วยงานที่รับเรื่องร้องเรียน จะดำเนินการรวบรวมข้อมูลเพื่อนำเสนอต่อคณะกรรมการสรรหา พิจารณาค่าตอบแทน และกำกับดูแลกิจการพิจารณาดำเนินการรวบรวมหลักฐาน สืบค้นข้อมูล และพิจารณาตัดสินเรื่องนั้น ๆ ต่อไป หรือหากข้อร้องเรียนดังกล่าวเข้าข่ายการกระทำผิด ทูจริต (Fraud) หรือ คอร์รัปชัน (Corruption) หน่วยงานที่รับเรื่องจะดำเนินการประสาน เสนอเรื่องให้หน่วยงานตรวจสอบภายในร่วมดำเนินการ และนำเสนอแก่คณะกรรมการตรวจสอบพิจารณาต่อไป

การมีส่วนร่วมพัฒนาเยาวชน ชุมชน และสังคม

GRI 103-1, GRI 103-2, GRI 413-1



ในปี 2562 บริษัทฯ ได้ดำเนินโครงการและกิจกรรมเพื่อชุมชนและสังคม สรุปได้ดังนี้

1. ส่งเสริมเยาวชน เพื่อสังคมที่ดี มีคุณภาพ

บริษัทฯ เชื่อว่า “เยาวชนที่ดี จะเป็นเสาหลักของสังคมที่ดีในวันหน้า” ดังนั้น บริษัทฯ จึงตระหนักถึงความสำคัญของเด็กและเยาวชน โดยการสนับสนุนค่าใช้จ่ายและผลิตภัณฑ์สินค้าไปรษณีย์ของบริษัทฯ และการมอบทุน พร้อมอุปกรณ์ทางการศึกษาให้แก่เยาวชนอย่างต่อเนื่อง เพื่อส่งเสริมคุณภาพชีวิตนักเรียนระดับประถมศึกษาในพื้นที่ใกล้เคียง และโครงการสนับสนุนทุนการศึกษาแก่บุตรพนักงานกลุ่มบริษัทอีเอฟพีที เพื่อสร้างขวัญและกำลังใจให้แก่พนักงานที่ดียิ่งแล้ว นอกจากนี้ บริษัทฯ ยังส่งเสริมกิจกรรมทางด้านสังคมทั้งชุมชนโดยรอบและชุมชนที่ห่างไกล โดยมุ่งเน้นเรื่องการพัฒนาความรู้ของเยาวชนให้เป็นบุคคลที่มีคุณภาพทางสังคม ตลอดจนสนับสนุนให้เยาวชนกล้าแสดงออกอย่างสร้างสรรค์ผ่านโครงการต่างๆ รวมจำนวนทั้งสิ้น 77 กิจกรรม ดังเช่น กิจกรรมวันเด็กแห่งชาติ ณ ชุมชนและโรงเรียนต่างๆ รวม 38 แห่ง และกิจกรรมส่งเสริมคุณภาพชีวิตแก่เยาวชนด้านต่างๆ เช่น โครงการ “สองล้อสร้างอนาคต จาก GFPT รุ่นน้อง ปั่นฝัน ปั่นไปโรงเรียน” รร.ละมุลรอดศิริ, กิจกรรมการแข่งขันปั่นจักรยานเพื่อการกุศล “ปั่นปั่นน้ำใจเพื่อเด็กกำพร้า” มูลนิธิอัลเกาซ์, มอบสินค้าสนับสนุนโครงการเลี้ยงอาหารกลางวันนักเรียน ณ รร.ละมุลรอดศิริ, ร่วมบริจาคอุปกรณ์สื่อการเรียนการสอนและอาหารกลางวันมอบให้โรงเรียนบ้านสองแคว อ.เมือง จ.น่าน และมอบเงินสนับสนุนการศึกษาให้บุตรพนักงาน ประจำปี 2562 เป็นต้น

2. สร้างสังคมที่ดี หนึ่งในภารกิจที่สำคัญ

บริษัทฯ มีนโยบายสนับสนุนผู้ด้อยโอกาสทางสังคมในถิ่นชนบท และทุรกันดาร และผู้ที่ได้รับผลกระทบจากภัยพิบัติต่างๆ และมีนโยบายส่งเสริมให้คุณภาพชีวิตชุมชน ทั้งชุมชนโดยรอบและชุมชนห่างไกล มีความเป็นอยู่ที่ดี มีการอนุรักษ์สิ่งแวดล้อม จึงมีการดำเนินการต่างๆ ผ่านกิจกรรมที่บริษัทฯ จัดทำขึ้นเอง และ/หรือผ่านหน่วยงานภาครัฐ องค์กรการกุศลและองค์กรเอกชน ซึ่งการจัดกิจกรรมที่บริษัทฯ มีส่วนร่วมกับชุมชนนั้น มีการพูดคุย และรับฟังความคิดเห็นจากชุมชน เพื่อให้เข้าใจถึงความต้องการและผลกระทบที่ชุมชนได้รับจากการดำเนินงานของบริษัทฯ นอกจากนี้ยังมีการจัดกิจกรรมที่เป็นการอนุรักษ์สิ่งแวดล้อมที่ได้ทำร่วมกับชุมชน เพื่อให้ชุมชนและสังคมมีสภาพแวดล้อมที่ดีขึ้น โดยในปี 2562 บริษัทฯ มีการจัดกิจกรรมรวมทั้งสิ้น 69 กิจกรรม เช่น จัดโครงการฝึกอบรมการป้องกันและบรรเทาสาธารณภัยชุมชนคลองสี่คอก ซึ่งเป็นการให้ความรู้ด้านการป้องกันและระงับอัคคีภัยแก่ชุมชน, ซื้อเครื่องอุปโภคบริโภค มอบให้กับคนพิการที่ยากจนในเขตของ อบต.บางเสาธง, ร่วมบริจาคเงินในการจัดกิจกรรมให้ความรู้แก่ประชาชนด้านยา อย.สงวน, มูลนิธิเพื่อการศึกษา คณะเภสัชศาสตร์ มหาวิทยาลัยมหิดล, ร่วมบริจาคเพื่อจัดซื้ออุปกรณ์การแพทย์ใช้ในโรงพยาบาลสมเด็จพระสังฆราช และบริจาคเงินสนับสนุนโครงการส่งเสริมและพัฒนาคุณภาพชีวิตของผู้สูงอายุ ต.คลองพลู อ.หนองใหญ่ จ.ชลบุรี เป็นต้น

3. ทำนุบำรุงศาสนา และวัฒนธรรมไทย

ศาสนาและวัฒนธรรมเป็นสถาบันทางสังคมที่สำคัญซึ่งมีอิทธิพลในการกำหนดความเชื่อ ค่านิยม และพฤติกรรมอันเป็นแบบวิถีชีวิตของบุคคลในสังคม บริษัทฯ ตระหนักดีว่าสังคมไทยมีศาสนาเป็นศูนย์รวม และเป็นที่ยึดเหนี่ยวทางจิตใจ จึงให้ความสำคัญกับการมุ่งมั่นส่งเสริมและทำนุบำรุงพุทธศาสนา ตลอดจนสนับสนุนศิลปวัฒนธรรมไทยอย่างต่อเนื่อง ซึ่งบริษัทฯ ได้จัดกิจกรรมเพื่อสังคมด้านทำนุบำรุงศาสนา และวัฒนธรรมไทย และร่วมกิจกรรมผ่านหน่วยงานภาครัฐ องค์กรการกุศลและองค์กรเอกชนต่างๆ รวมทั้งสิ้น 54 กิจกรรม



กิจกรรมวันเด็ก, มอบผลิตภัณฑ์ไปรษณีย์แก่โรงเรียนและชุมชน, ฝึกอบรมการป้องกันและบรรเทาสาธารณภัยแก่ชุมชน, บริจาคเงินให้มูลนิธิช่วยการแพทย์, บริจาคโลหิต, บริจาคข้าวสารให้แก่ผู้ประสบภัยน้ำท่วม, กิจกรรมการทำนุบำรุงศาสนา

5. เป็นธุรกิจคุณภาพที่มีการดำเนินงานที่เป็นมิตรต่อสิ่งแวดล้อม



นโยบายสิ่งแวดล้อม

บริษัทฯ มีนโยบายที่จะปฏิบัติเพื่อให้บรรลุถึงปรัชญา บริษัทฯ มุ่งเน้นผลิตและบริการอย่างมีคุณภาพ ตระหนักถึงความสำคัญของการใช้ทรัพยากรธรรมชาติตลอดจนผลกระทบต่อสิ่งแวดล้อม ภายใต้บริบทของบริษัทฯ จึงแสดงเจตจำนงที่จะบริหารจัดการด้านสิ่งแวดล้อมไว้ดังนี้ “ลดการใช้ทรัพยากร ปกป้องสิ่งแวดล้อม ปฏิบัติตามข้อผูกมัดบังคับ ร่วมสร้างจิตสำนึกรักษ์สิ่งแวดล้อม และรับผิดชอบต่อสังคม”

นโยบายการส่งเสริมให้มีการใช้ทรัพยากรอย่างมีประสิทธิภาพ

บริษัทฯ ส่งเสริมให้ กรรมการ ผู้บริหาร และพนักงานทุกระดับ ในองค์กรใช้ทรัพยากรอย่างมีประสิทธิภาพ เหมาะสม และเพียงพอ และเกิดประโยชน์สูงสุด รวมถึงสื่อสารให้ความรู้ สนับสนุนและสร้างจิตสำนึกแก่พนักงาน รวมถึงผู้ที่เกี่ยวข้องทุกฝ่าย ในการบริหารการใช้ทรัพยากรที่มีอยู่ให้เกิดประโยชน์สูงสุดแก่องค์กร

นอกจากนี้ บริษัทฯ ยังได้กำหนดโครงสร้างการบริหารงานด้านสิ่งแวดล้อม เพื่อผลักดันการดำเนินการตามนโยบายอย่างมีประสิทธิภาพ กำหนดให้ทุกหน่วยงานต้องดำเนินงานตามบทบาทหน้าที่และตามกฎหมายกำหนด จากนโยบายสู่การปฏิบัติด้านสิ่งแวดล้อม

บริษัทฯ ได้รับการรับรองระบบมาตรฐานการจัดการด้านสิ่งแวดล้อม ISO 14001 โดยบริษัทฯ ตรวจสอบประเมินอิสระด้านการจัดการพลังงานตามระบบมาตรฐานสากล และสนับสนุนให้มีการสื่อสารถึงการดำเนินธุรกิจภายใต้มาตรฐานสิ่งแวดล้อมผ่านช่องทางการสื่อสารต่าง ๆ ทั้งภายในองค์กรและสู่สาธารณชนภายนอก โดยในปี 2562 บริษัทฯ ได้ดำเนินกิจกรรมและโครงการที่เกี่ยวกับการจัดการด้านสิ่งแวดล้อม ดังนี้

การจัดการทรัพยากรและสิ่งแวดล้อม


บริษัทฯ มุ่งเน้นให้มีการใช้ทรัพยากรอย่างมีประสิทธิภาพ และให้เกิดประโยชน์สูงสุด เพราะถือเป็นต้นทุนและต้นทุนที่สำคัญของกระบวนการผลิตแบบครบวงจร ขณะเดียวกันเพื่อร่วมบรรเทาผลกระทบด้านสิ่งแวดล้อม และการเปลี่ยนแปลงสภาพภูมิอากาศของโลกด้วย

ทรัพยากรน้ำ GRI 103-1, GRI 103-2, GRI 303-1, GRI 303-3

ทรัพยากรน้ำเป็นสิ่งสำคัญในกระบวนการผลิตเนื้อไก่แปรรูป บริษัทฯ ได้มีแบบแผนการกำหนดปริมาณการใช้น้ำอย่างเหมาะสมในทุกขั้นตอนการผลิต มีระบบการจัดเก็บข้อมูลปริมาณการใช้น้ำเพื่อนำมาวิเคราะห์และวางแผนควบคุมการใช้น้ำอย่างต่อเนื่อง รวมถึงการปรับปรุงกระบวนการผลิตควบคู่ไปกับการวิจัยและพัฒนา วิธีการระบบ หรือเทคโนโลยีการผลิต เพื่อลดปริมาณการใช้น้ำ หรือเพิ่มประสิทธิภาพการใช้น้ำให้คุ้มค่ามากที่สุด


โดยในการใช้น้ำเพื่อการผลิตและการอุปโภคของบริษัทฯ มีการใช้น้ำทั้งจากน้ำประปาและน้ำบาดาล โดยบริษัทฯ ได้รับใบอนุญาตใช้น้ำบาดาลจากสำนักควบคุมกิจการน้ำบาดาล กรมทรัพยากรน้ำบาดาล เพื่อประกอบธุรกิจอุตสาหกรรม ในปริมาณรวมวันละไม่เกิน 3,463 ลูกบาศก์เมตร

สัดส่วนการใช้น้ำจากแหล่งน้ำต่างๆ และปริมาณการใช้น้ำประปา และน้ำบาดาล ในปี 2562



ในปี 2562 บริษัทฯ มีปริมาณการใช้น้ำจำนวน 2,078 ล้านลูกบาศก์เมตร ซึ่งเมื่อเทียบกับปริมาณผลผลิต ปริมาณการใช้น้ำเพิ่มขึ้นจากร้อยละ 12.73 เป็นร้อยละ 14.51

ปริมาณการใช้น้ำ ในปี 2562



พลังงาน GRI 103-1, GRI 103-2, GRI 302-1, GRI 302-4

บริษัทฯ ให้ความสำคัญกับการใช้พลังงานอย่างมีประสิทธิภาพ และการอนุรักษ์พลังงานมาอย่างต่อเนื่อง มีระบบการจัดเก็บข้อมูลการใช้พลังงานของกระบวนการผลิตเพื่อการวิเคราะห์และวางแผนการควบคุมการใช้พลังงาน ขณะเดียวกันยังได้ออกแบบเครื่องจักร อุปกรณ์และกระบวนการผลิตให้มีประสิทธิภาพสูงสุดและใช้พลังงานน้อยที่สุด

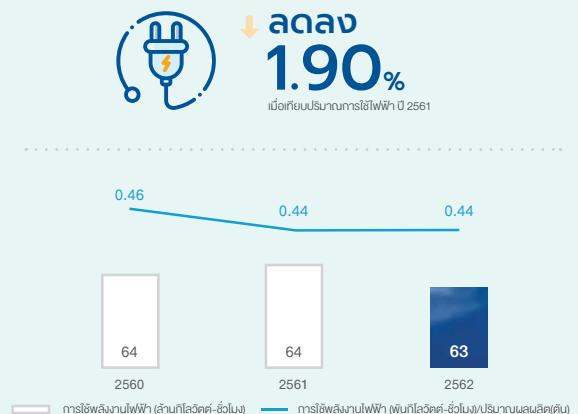
นอกจากนี้ บริษัทฯ ได้รณรงค์และส่งเสริมการประหยัดพลังงานทางอ้อม อาทิ การใช้หลอด LED 120 วัตต์ ทดแทนหลอดเมทัลฮาไลด์ 250 วัตต์ ในห้องเก็บสินค้าและในสายการผลิต, การใช้ระบบประชุมทางไกลทางจอภาพ (VDO Conference) และมีการควบคุมปริมาณการใช้ไฟฟ้าในกระบวนการผลิต โดยการลดค่าไฟฟ้าในโรงงาน ซึ่งจะช่วยประหยัดพลังงานไฟฟ้าและค่าใช้จ่าย รวมถึงลดผลกระทบทางด้านสิ่งแวดล้อมที่เกิดจากการเดินทางอีกด้วย

ในปี 2562 บริษัทฯ มีปริมาณการใช้ไฟฟ้าจำนวน 63.11 ล้านกิโลวัตต์ ลดลงร้อยละ 1.90 จากปีก่อน ซึ่งปริมาณการใช้ไฟฟ้าส่วนใหญ่ร้อยละ 70 ใช้ในระบบทำความเย็น เพื่อเก็บรักษาสินค้า และร้อยละ 17 ใช้ในกระบวนการผลิต โดยบริษัทฯ มีมาตรการปรับปรุงระบบห้องทำความเย็น เพื่อประหยัดการใช้งานพลังงานไฟฟ้า

สัดส่วนการใช้พลังงานไฟฟ้าแยกตามระบบ ในปี 2562



การใช้พลังงานไฟฟ้า



การอนุรักษ์พลังงาน GRI 103-1, GRI 103-2, GRI 302-4

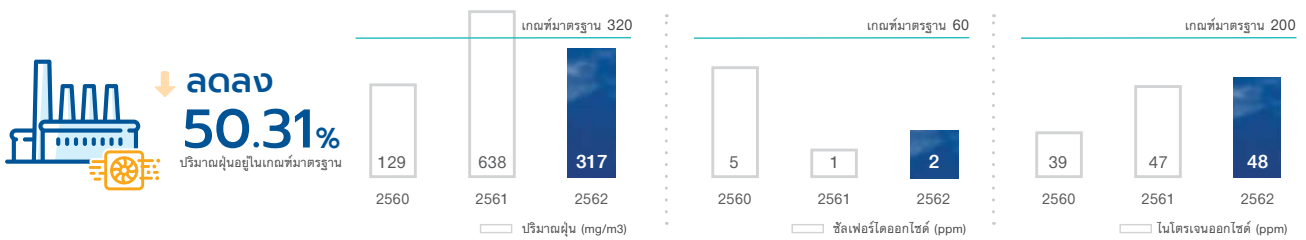
บริษัทฯ ได้กำหนดนโยบายอนุรักษ์พลังงาน เพื่อใช้เป็นแนวทางในการดำเนินงานด้านพลังงาน เพื่อให้เกิดประสิทธิภาพ และประโยชน์สูงสุด โดยกำหนดให้การอนุรักษ์พลังงานเป็นส่วนหนึ่งของการดำเนินงานบริษัทฯ ดำเนินการปรับปรุงประสิทธิภาพการใช้ทรัพยากรอย่างต่อเนื่องให้เหมาะสมกับธุรกิจ กำหนดแผนเป้าหมายและมาตรการอนุรักษ์พลังงานในแต่ละปี และสื่อสารให้พนักงานทุกคนเข้าใจและปฏิบัติได้อย่างถูกต้อง โดยถือว่าการอนุรักษ์พลังงานเป็นความรับผิดชอบของผู้บริหารและพนักงานทุกคน ที่ต้องร่วมกันกำหนดมาตรการ และให้ความร่วมมือในการปฏิบัติตาม ตลอดจนมีการติดตามและรายงานผลต่อคณะทำงานด้านการจัดการพลังงาน อีกทั้ง บริษัทฯ ให้การสนับสนุนทรัพยากรด้านบุคลากร ด้านงบประมาณ ด้านฝึกอบรม และอื่นๆ ตามความเหมาะสม เพื่อปรับปรุงพัฒนางานด้านการจัดการพลังงาน และให้มีการทบทวน ปรับปรุงนโยบาย เป้าหมาย และแผนดำเนินงานด้านพลังงานเป็นประจำทุกปี

การจัดการมลพิษและของเสีย

มลพิษทางอากาศ GRI 103-1, GRI 103-2, GRI 305-7

บริษัทฯ มีระบบกำจัดมลพิษก่อนปล่อยออกสู่ภายนอกโรงงานและมีการติดตามเฝ้าระวังผลการตรวจวัดค่าที่ปล่อยออกสู่ภายนอกให้เป็นไปตามที่กฎหมายกำหนด โดยผู้ที่รับอนุญาตจากกรมโรงงานอุตสาหกรรมจะทำการตรวจวัดปีละ 2 ครั้ง โดยในปี 2562 ผลการตรวจวัดปริมาณการปล่อยสารเจือปนในอากาศทั้งปริมาณฝุ่น ซัลเฟอร์ไดออกไซด์ และไนโตรเจนออกไซด์ พบว่าระบบกำจัดมลพิษทางอากาศของโรงงานมีประสิทธิภาพเพิ่มมากขึ้น เนื่องจากมีการปรับเปลี่ยนระบบกำจัดมลพิษทางอากาศ ทำให้ปริมาณมลพิษที่ปล่อยออกสู่ภายนอกอยู่ในเกณฑ์มาตรฐาน

ผลการตรวจวัดปริมาณการปล่อยสารเจือปนในอากาศ



มลพิษทางน้ำ GRI 103-1, GRI 103-2, GRI 303-3, GRI 306-1

บริษัทฯ มีการควบคุมระบบบำบัดน้ำเสียให้มีประสิทธิภาพตามเกณฑ์มาตรฐานของกฎหมายกำหนด รวมถึงมีเทคโนโลยีที่เหมาะสมและมีประสิทธิภาพสูงในการบำบัดน้ำเสีย และมีการติดตามและวัดผลคุณภาพน้ำทั้งก่อนปล่อยออกสู่ภายนอก โดยมีการใช้ระบบการบำบัดน้ำเสีย คือ Upflow Anaerobic Sludge Blanket (UASB) และ Activated Sludge (AS) เพื่อให้ได้คุณภาพน้ำทิ้งที่เป็นไปตามกฎหมายกำหนดและไม่ส่งผลกระทบต่อระบบนิเวศโดยรวม นอกจากนี้ ยังให้ความสำคัญกับการนำน้ำเสียที่ผ่านการบำบัดแล้วหมุนเวียนกลับมาใช้ใหม่ แต่เนื่องด้วยมีกฎหมายเกี่ยวกับคุณภาพและความปลอดภัยของอาหาร และข้อกำหนดของลูกค้า จึงทำให้มีข้อจำกัดในการนำน้ำกลับมาใช้ใหม่ โดยปริมาณน้ำเสียที่เกิดจากกระบวนการผลิต และการอุปโภคบริโภคต่อวันเฉลี่ยอยู่ที่ 5,000 ลูกบาศก์เมตร/วัน ซึ่งระบบบำบัดน้ำเสียที่บริษัทฯ มีอยู่มีความสามารถรองรับน้ำเสียที่เกิดขึ้นต่อวันได้ถึง 7,000 ลูกบาศก์เมตร/วัน โดยปริมาณน้ำทิ้งที่ผ่านการบำบัดและผ่านเกณฑ์มาตรฐานน้ำทิ้งจะถูกปล่อยออกเป็นปริมาณเฉลี่ย 3,500 ลูกบาศก์เมตร/วัน และปริมาณน้ำทิ้งที่นำกลับมาใช้ใหม่เฉลี่ย 200-300 ลูกบาศก์เมตร/วัน



มลพิษทางเสียง

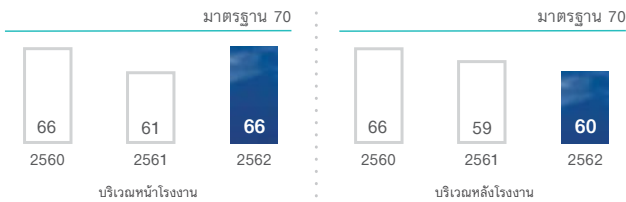
บริษัทฯ มีการตรวจวัดคุณภาพเสียงในบรรยากาศ (Ambient noise measurement) เพื่อวัดระดับความดังเสียงจากโรงงานเฉลี่ย 24 ชั่วโมง และวัดระดับเสียงรบกวน โดยระดับความดังเสียงที่ปล่อยออกสู่ภายนอกให้เป็นไปตามที่กฎหมายกำหนด ดำเนินการตรวจวัดโดยผู้รับอนุญาตจากกรมโรงงานอุตสาหกรรม โดยในปี 2562 ผลการตรวจวัดระดับความดังเสียงจากโรงงานเฉลี่ย 24 ชั่วโมง และระดับเสียงรบกวน พบว่าทุกจุดตรวจวัดมีค่าอยู่ในเกณฑ์มาตรฐานที่กฎหมายกำหนดไว้ทั้งหมด

ผลการตรวจวัดระดับความดังของเสียงจากโรงงานเฉลี่ย 24 ชั่วโมง



ระดับความดังและเสียงรบกวน อยู่ในเกณฑ์มาตรฐาน

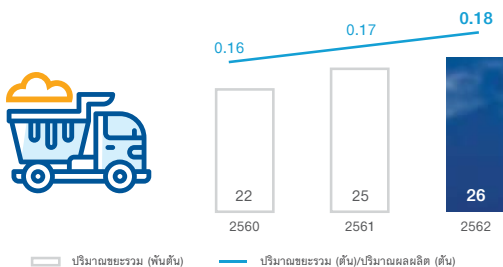
ระดับความดังเสียงเฉลี่ย 24 ชม. (Leq)



ระดับเสียงรบกวน (dBA)



สรุปปริมาณของเสีย ในปี 2562



ของเสีย

GRI 103-1, GRI 103-2, GRI 306-2, GRI 306-3

บริษัทฯ มีการจัดการของเสียแยกตามประเภทของเสียตามที่กฎหมายกำหนด และมีระบบป้องกันการปนเปื้อนสิ่งแวดล้อมตั้งแต่การจัดเก็บ การขนส่ง และการกำจัด อีกทั้งมีระบบบริหารจัดการของเสียอันตราย การคัดแยกของเสียในแต่ละประเภท ซึ่งรวมถึงการจัดทำระบบการจัดการภายใน บัญชีปริมาณของเสียที่เกิดขึ้นในแต่ละเดือน การรวบรวมจัดเก็บอย่างถูกวิธี การส่งไปกำจัดโดยผู้ที่ได้รับอนุญาตจากกรมโรงงานอุตสาหกรรม กระทรวงอุตสาหกรรม ซึ่งสามารถตรวจสอบย้อนกลับได้ทั้งระบบงาน อาทิ

• ขยะอันตราย

ได้แก่ Solvent ใช้แล้ว, หลอดไฟเสื่อมสภาพ, ภาชนะปนเปื้อน และน้ำมันหล่อลื่นใช้แล้ว ส่งกำจัดกับบริษัทที่ได้รับอนุญาตตามกฎหมาย โดยวิธีการกำจัดจะมีทั้งนำมารีไซเคิล และฝังกลบ

• ขยะทั่วไป (ไม่อันตราย)

เช่น ถุงพลาสติก, กระดาษ, เศษเหล็ก และเศษสแตนเลส ส่งกำจัดกับบริษัทที่ได้รับอนุญาตตามกฎหมาย เพื่อนำไปรีไซเคิล ทั้งการคัดแยกเพื่อจำหน่ายต่อ ทำอาหารสัตว์ หมักเพื่อทำเป็นปุ๋ย และอื่น ๆ

นอกจากนี้ บริษัทฯ ยังมีการส่งเสริมการใช้ทรัพยากรให้เกิดประโยชน์สูงสุด โดยมีโครงการลดปริมาณขยะจากถุงพลาสติก ซึ่งเป็นโครงการรณรงค์ให้เกิดความระมัดระวัง ลดความผิดพลาดในการปฏิบัติงานขั้นตอนการบรรจุสินค้า เพื่อลดต้นทุนที่สิ้นเปลืองและปริมาณขยะจากถุงพลาสติกได้

ในปี 2562 ที่ผ่านมา บริษัทฯ ไม่มีกรณีพิพาททางกฎหมายในเรื่องการปล่อยมลพิษและของเสีย หรือการเกิดผลกระทบต่อสิ่งแวดล้อมจากการดำเนินธุรกิจ รวมถึงไม่ได้ต้องโทษปรับจากการละเมิดกฎหมายและข้อบังคับด้านสิ่งแวดล้อมแต่อย่างใด

จำนวนขยะพลาสติกต่อปริมาณผลผลิตสินค้า ในปี 2562 (ตันใบ/ตัน)



*มีการปรับปรุงตัวเลขปี 2560 ตามระบบการจัดการฐานข้อมูลปัจจุบัน



รายงานคณะกรรมการสรรหา พิจารณาค่าตอบแทน และกำกับดูแลกิจการ



คณะกรรมการสรรหา พิจารณาค่าตอบแทน และกำกับดูแลกิจการของบริษัท จีเอฟพีที จำกัด (มหาชน) มีจำนวน 5 ท่าน ประกอบด้วย กรรมการอิสระจำนวน 3 ท่าน และกรรมการบริษัทหรือผู้บริหารจำนวน 2 ท่าน โดยคณะกรรมการสรรหา พิจารณาค่าตอบแทน และกำกับดูแลกิจการ มีคุณสมบัติครบถ้วนตามกฎหมาย และกฎระเบียบที่กำหนดไว้ รวมทั้งได้ปฏิบัติตามหน้าที่ ตามขอบเขตความรับผิดชอบที่ได้รับมอบหมายจากคณะกรรมการบริษัท ซึ่งในรอบปี 2562 คณะกรรมการสรรหา พิจารณาค่าตอบแทน และกำกับดูแลกิจการ ได้มีการจัดประชุมทั้งสิ้นจำนวน 2 ครั้ง โดยมีการหารือเกี่ยวกับบทบาทหน้าที่ และความรับผิดชอบของคณะกรรมการสรรหา พิจารณาค่าตอบแทน และกำกับดูแลกิจการ ซึ่งสามารถสรุปได้ดังนี้

- พิจารณาการสรรหา คัดเลือก และกลั่นกรองคุณสมบัติของผู้ที่เหมาะสมจะดำรงตำแหน่งกรรมการบริษัท โดยพิจารณาถึงความเหมาะสมที่จะเป็นประโยชน์สูงสุดแก่บริษัทฯ ตามองค์ประกอบของคณะกรรมการบริษัท ประกอบกับคุณสมบัติ ความรู้ความสามารถ ประสบการณ์ และความเชี่ยวชาญ ซึ่งจะคัดเลือกผู้ที่มีคุณสมบัติครบถ้วน เพื่อนำเสนอต่อที่ประชุมคณะกรรมการบริษัทพิจารณาอนุมัติ และนำเสนอต่อที่ประชุมสามัญผู้ถือหุ้น
- จัดให้มีการประเมินผลการปฏิบัติงานของคณะกรรมการบริษัท คณะกรรมการชุดย่อย และประธานกรรมการบริหาร (CEO) เป็นประจำทุกปี อย่างน้อยปีละ 1 ครั้ง โดยใช้แนวทางการประเมินตนเองของคณะกรรมการจากตลาดหลักทรัพย์แห่งประเทศไทย มาปรับใช้ให้เหมาะสมกับลักษณะและโครงสร้างของคณะกรรมการ และรายงานผลการประเมินต่อคณะกรรมการบริษัท ซึ่งในปี 2562 การประเมินผลการปฏิบัติงานของคณะกรรมการบริษัท คณะกรรมการชุดย่อย และประธานกรรมการบริหาร (CEO) อยู่ในเกณฑ์ที่ดี แสดงให้เห็นถึงความพอใจในผลการปฏิบัติงานในช่วงปีที่ผ่านมา
- พิจารณาหลักเกณฑ์การจ่ายค่าตอบแทนของคณะกรรมการบริษัท คณะกรรมการชุดย่อย และผู้บริหาร ให้มีผลตอบแทนที่เหมาะสมกับหน้าที่และความรับผิดชอบ โดยพิจารณาจากข้อมูลเปรียบเทียบอัตราค่าตอบแทนกรรมการของบริษัทจดทะเบียนอื่นในตลาดหลักทรัพย์แห่งประเทศไทยที่อยู่ในอุตสาหกรรมเดียวกันหรือใกล้เคียงกัน
- มีการทบทวน และปรับปรุงนโยบายการกำกับดูแลกิจการ คู่มือจริยธรรมธุรกิจ กฎบัตรคณะกรรมการชุดต่าง ๆ ให้มีความเป็นปัจจุบัน เหมาะสมกับลักษณะการดำเนินธุรกิจ ทันต่อการเปลี่ยนแปลงกฎเกณฑ์ของหน่วยงานทางการที่กำกับดูแล
- รายงานเกี่ยวกับการถือครองหลักทรัพย์ของกรรมการและผู้บริหาร ผลการจัดกิจกรรมเพื่อชุมชน สังคม และสิ่งแวดล้อม รวมถึงผลการรับซื้อร่องเรียนด้านจริยธรรมธุรกิจของบริษัทฯ ต่อคณะกรรมการเพื่อทราบเป็นประจำทุกปี รวมทั้งให้ความเห็นในแนวปฏิบัติและข้อเสนอแนะ เพื่อปรับปรุงแก้ไขตามความเหมาะสม

จากการดำเนินงานข้างต้น คณะกรรมการสรรหา พิจารณาค่าตอบแทน และกำกับดูแลกิจการ มีการปฏิบัติหน้าที่ด้วยความรับผิดชอบ ตามที่กำหนดไว้ในกฎบัตรคณะกรรมการสรรหา พิจารณาค่าตอบแทน และกำกับดูแลกิจการ รวมไปถึงคำนึงถึงผลประโยชน์สูงสุดของบริษัทฯ และผู้มีส่วนได้เสียทุกฝ่าย

uw. สาทิต กรณเสถ

ประธานคณะกรรมการสรรหา

พิจารณาค่าตอบแทน และกำกับดูแลกิจการ

รายงานจากคณะกรรมการตรวจสอบ

เรียน ท่านผู้ถือหุ้น

คณะกรรมการตรวจสอบของบริษัท จีเอฟพีที จำกัด (มหาชน) ประกอบด้วยกรรมการอิสระจำนวน 3 ท่าน ซึ่งเป็นผู้ทรงคุณวุฒิด้านการเงิน การบัญชี กฎหมาย และการบริหารจัดการ โดยคณะกรรมการตรวจสอบมีความเป็นอิสระ ประกอบด้วย นพ.สาธิต กรณาศ ประธานคณะกรรมการตรวจสอบ นายปารเมศ เหนระกุล กรรมการตรวจสอบ และ นายธนาธิป พิเชษฐวณิชย์โชค กรรมการตรวจสอบ คณะกรรมการตรวจสอบทุกท่าน มีคุณสมบัติครบถ้วนตามกฎหมาย กฎระเบียบที่ได้กำหนดไว้ ซึ่งสอดคล้องกับข้อกำหนดและแนวทางปฏิบัติที่ดีสำหรับคณะกรรมการตรวจสอบของตลาดหลักทรัพย์แห่งประเทศไทย โดยเฉพาะอย่างยิ่ง คณะกรรมการตรวจสอบไม่ได้แต่งตั้งเพื่อรักษาผลประโยชน์ของกรรมการ หรือผู้ถือหุ้นรายใหญ่เป็นการเฉพาะ

คณะกรรมการตรวจสอบได้ปฏิบัติตามหน้าที่ ตามขอบเขตความรับผิดชอบที่ได้รับมอบหมายจากคณะกรรมการบริษัท อาทิ การกำกับดูแลการดำเนินงานของบริษัทฯ รวมถึงการสอบทานงบการเงินเฉพาะกิจการ และงบการเงินรวม เพื่อให้สอดคล้องกับมาตรฐานการบัญชี ข้อกำหนดของตลาดหลักทรัพย์ฯ และกฎหมายอื่น ๆ ที่เกี่ยวข้อง นอกจากนี้คณะกรรมการตรวจสอบได้มีการกำกับดูแลระบบงานตรวจสอบทั้งด้านการตรวจสอบการจัดการทางการเงิน การปฏิบัติการและการจัดระบบควบคุมภายในให้เหมาะสมและมีประสิทธิภาพในการปฏิบัติงานมากยิ่งขึ้น เพื่อให้มั่นใจว่าผู้บริหารและกรรมการบริหาร ปฏิบัติหน้าที่อันจะพึงมีต่อผู้ถือหุ้นของบริษัทฯ ด้วยความซื่อสัตย์สุจริต ความรับผิดชอบ และได้บริหารกิจการตามนโยบายของบริษัทฯ

ในรอบปี 2562 คณะกรรมการตรวจสอบ ได้มีการจัดประชุมทั้งสิ้นจำนวน 4 ครั้ง ซึ่งคณะกรรมการตรวจสอบได้เข้าร่วมประชุมทุกครั้ง โดยได้มีการหารือและแลกเปลี่ยนข้อคิดเห็นกับผู้บริหาร ฝ่ายตรวจสอบภายใน และผู้สอบบัญชีในเรื่องที่เกี่ยวข้อง ประกอบด้วยเรื่องต่าง ๆ โดยสรุป ดังนี้



1. การสอบทานความถูกต้อง ครบถ้วน เชื่อถือได้ ของรายงานทางการเงินของบริษัทฯ

คณะกรรมการตรวจสอบ ได้สอบทานงบการเงินประจำไตรมาส และงบการเงิน ประจำปี 2562 ทั้งในส่วนงบการเงินเฉพาะกิจการ และงบการเงินรวม ร่วมกับผู้สอบบัญชี ฝ่ายตรวจสอบภายใน และฝ่ายจัดการ ทั้งในประเด็นความถูกต้อง เชื่อถือได้ และความเหมาะสมก่อนจะมีการนำเสนองบการเงินเพื่อขออนุมัติจากที่ประชุมคณะกรรมการบริษัท โดยการสอบทานจะมุ่งเน้นรายการบัญชีที่สำคัญ รายการที่มีการเปลี่ยนแปลงอย่างมีนัยสำคัญ รายการปรับปรุง รายการประมาณการทางบัญชี การปฏิบัติตามมาตรฐานการบัญชี ตลอดจนการเปิดเผยข้อมูลที่มีความสำคัญ พร้อมฟังการชี้แจงและซักถามผู้สอบบัญชีจนเป็นที่พอใจว่างบการเงินดังกล่าวถูกต้องตามที่ควรและได้จัดทำตามหลักการบัญชีที่รับรองทั่วไป คณะกรรมการตรวจสอบมีความเห็นว่า งบการเงินในปี 2562 มีความถูกต้อง ครบถ้วน เชื่อถือได้ และเป็นไปตามมาตรฐานการบัญชีที่รับรองทั่วไปตลอดจนการเปิดเผยข้อมูลที่สำคัญ เพื่อให้มั่นใจได้ว่าว่างบการเงินได้แสดงรายการอย่างเหมาะสม ชัดเจน เพียงพอ ทันเวลา และเป็นประโยชน์อย่างแท้จริงต่อนักลงทุน และบุคคลอื่น ๆ ที่ใช้ประโยชน์จากงบการเงิน

2. รายการเกี่ยวโยงหรือรายการที่อาจมีความขัดแย้งทางผลประโยชน์

คณะกรรมการตรวจสอบได้พิจารณาและให้ความเห็นเกี่ยวกับรายการเกี่ยวโยงกัน หรือรายการที่อาจมีความขัดแย้งทางผลประโยชน์ของบริษัทฯ และบริษัทย่อย โดยยึดหลักความระมัดระวัง ความสมเหตุสมผล และคำนึงถึงประโยชน์ของผู้มีส่วนได้เสียของบริษัทฯ รวมทั้งการเปิดเผยข้อมูลอย่างเพียงพอ ตามเงื่อนไขที่ตลาดหลักทรัพย์ฯ กำหนด

3. การสอบทานระบบควบคุมภายในของบริษัทฯ

คณะกรรมการตรวจสอบได้สอบทานและทบทวนระบบควบคุมภายในร่วมกับผู้สอบบัญชีและฝ่ายตรวจสอบภายในของบริษัทฯ อย่างสม่ำเสมอ ซึ่งเป็นไปอย่างอิสระ เพียงพอ และมีประสิทธิผล รวมทั้งมีการพัฒนาคุณภาพการตรวจสอบทั้งในด้านบุคลากร และการปฏิบัติงานตรวจสอบให้สอดคล้องกับมาตรฐานวิชาชีพอย่างต่อเนื่อง โดยพิจารณาจากรายงานผลการตรวจสอบภายใน ประจำปี 2562 ของฝ่ายตรวจสอบภายใน นอกจากนี้ คณะกรรมการตรวจสอบได้เยี่ยมชมการปฏิบัติงานจริง เพื่อให้เกิดความเข้าใจในระบบงานของบริษัทฯ รวมทั้งได้ให้ข้อเสนอแนะที่เป็นประโยชน์ต่อระบบการควบคุมภายในให้มีประสิทธิภาพยิ่งขึ้น โดยคณะกรรมการตรวจสอบ

จะรายงานประเด็นข้อบกพร่องที่สำคัญ พร้อมทั้งแนวทางแก้ไขไปยังคณะกรรมการบริษัทด้วยเสมอ วิธีการนี้จะเป็นการส่งเสริมให้ผู้บริหารของบริษัทฯ จัดให้มีระบบควบคุมภายในที่เพียงพอและมีประสิทธิภาพต่อการบริหารธุรกิจอย่างบรรลุผล มีระบบปฏิบัติงานที่มีประสิทธิภาพ ตลอดจนมีการดูแลรักษาทรัพย์สิน และการบริหารบุคลากรที่มีประสิทธิผล นอกจากนี้ ยังได้ประเมินระบบการควบคุมภายในทางด้านการบริหาร ด้านการบัญชีและการเงิน การปฏิบัติตามกฎหมาย กฎระเบียบและความปลอดภัย การทุจริตคอร์รัปชัน และด้านเทคโนโลยีสารสนเทศ ตามแนวทางที่กำหนดโดยสำนักงานคณะกรรมการกำกับหลักทรัพย์และตลาดหลักทรัพย์ ทั้งนี้ ไม่พบจุดอ่อนหรือข้อบกพร่องที่เป็นสาระสำคัญ ซึ่งสอดคล้องกับผลการประเมินของผู้สอบบัญชี ดังนั้น คณะกรรมการตรวจสอบมีความเห็นว่า โดยรวมแล้วบริษัทฯ และบริษัทย่อย มีระบบควบคุมภายในที่เหมาะสม เพียงพอ และมีประสิทธิผล

4. การปฏิบัติตามกฎหมาย และกฎระเบียบของสำนักงาน ก.ล.ต. ตลาดหลักทรัพย์ฯ และกฎหมายที่เกี่ยวข้องกับธุรกิจของบริษัทฯ

บริษัทฯ จัดให้มีการติดตาม วิเคราะห์ และรายงานการเปลี่ยนแปลงของกฎหมาย กฎระเบียบต่าง ๆ ที่เกี่ยวข้องกับบริษัทฯ และดำเนินการให้บริษัทฯ ถือปฏิบัติตามกฎหมาย กฎระเบียบต่าง ๆ นั้นอย่างถูกต้อง และคณะกรรมการตรวจสอบได้เฝ้าติดตามจากการสอบทานงานต่าง ๆ เพื่อให้มั่นใจว่า บริษัทฯ ได้ถือปฏิบัติตามข้อกฎหมายต่าง ๆ ที่เกี่ยวข้อง ทั้ง พ.ร.บ. หลักทรัพย์ และตลาดหลักทรัพย์ ประกาศข้อกำหนดของคณะกรรมการกำกับตลาดทุน สำนักงาน ก.ล.ต. และตลาดหลักทรัพย์แห่งประเทศไทย ตลอดจนงานของหน่วยงานที่เกี่ยวข้องกับการดำเนินธุรกิจของบริษัทฯ ทั้งนี้ คณะกรรมการตรวจสอบ พบว่า บริษัทฯ ได้ถือปฏิบัติตามกฎหมาย และกฎระเบียบที่บังคับใช้กับบริษัทฯ และมีผลในปี 2562 แล้ว

5. การกำกับดูแลงานตรวจสอบภายใน

คณะกรรมการตรวจสอบได้กำกับดูแลงานตรวจสอบภายใน เพื่อให้มั่นใจว่า การดำเนินกิจกรรมตรวจสอบภายในเป็นไปอย่างมีประสิทธิภาพ และมีประสิทธิผลเพื่อประโยชน์สูงสุดแก่บริษัทฯ และผู้ถือหุ้น โดยได้สอบทานภารกิจ ขอบเขตการปฏิบัติงาน และภาระหน้าที่ ความรับผิดชอบของหน่วยงานตรวจสอบภายใน รวมถึงสอบทานและอนุมัติแผนการตรวจสอบภายในประจำปีของฝ่ายตรวจสอบภายใน ซึ่งครอบคลุมทั้งในส่วนของบริษัทฯ และบริษัทย่อย ซึ่งในการสอบทานนั้น คณะกรรมการตรวจสอบได้พิจารณาถึงความเพียงพอของอัตรากำลัง ผลการตรวจสอบตามฐานความเสี่ยง ความเป็นอิสระของการตรวจสอบภายใน และได้ให้คำแนะนำอย่างสร้างสรรค์ เพื่อการพัฒนาอย่างต่อเนื่อง นอกจากนี้ คณะกรรมการตรวจสอบยังได้เน้นบทบาทของหน่วยงานตรวจสอบภายในโดยใช้หลักการดำเนินงาน ได้แก่ การทำงานเป็นระบบและในลักษณะเชิงป้องกัน บุคลากรตรวจสอบภายในต้องก้าวทันต่อการเปลี่ยนแปลงทางธุรกิจ และเน้นการพัฒนาตนเองอย่างต่อเนื่อง เพื่อรองรับต่อทิศทางงานดำเนินงานขององค์กร

6. ความเหมาะสมของผู้สอบบัญชี

คณะกรรมการตรวจสอบได้พิจารณาความเหมาะสมของผู้สอบบัญชี โดยพิจารณาถึงทักษะ ความรู้ ความสามารถ ความน่าเชื่อถือ และประสบการณ์ในการตรวจสอบ รวมถึงผลการประเมินความเป็นอิสระและคุณภาพของผู้สอบบัญชี ซึ่งจะช่วยให้ได้รับทราบถึงผลการสอบบัญชี และสภาพแวดล้อมของการควบคุมภายในอย่างเป็นอิสระ นอกจากนี้ ยังพิจารณาถึงขอบเขตความรับผิดชอบของผู้สอบบัญชี รวมถึงความเหมาะสมของอัตราค่าตอบแทนของผู้สอบบัญชี และของผู้สอบบัญชีสำนักงานอื่นที่เทียบได้ รวมถึงผลการปฏิบัติงานของผู้สอบบัญชีในรอบระยะเวลาบัญชีปีที่ผ่านมา ดังนั้น คณะกรรมการตรวจสอบ มีความเห็นเสนอพิจารณาคัดเลือกผู้สอบบัญชีจาก บริษัท สำนักงาน เอ เอ็ม ซี จำกัด เป็นผู้สอบบัญชีของบริษัท ประจำปี 2563 รวมทั้งพิจารณาค่าตอบแทนที่เหมาะสมเสนอต่อคณะกรรมการบริษัท เพื่อนำเสนอต่อที่ประชุมผู้ถือหุ้นเพื่อพิจารณาแต่งตั้ง

7. การประเมินตนเองของคณะกรรมการตรวจสอบ

คณะกรรมการตรวจสอบได้ประเมินขอบเขตการปฏิบัติงานจริงของตนเอง เกี่ยวกับองค์ประกอบของคณะกรรมการตรวจสอบ การประชุม ผลงาน ความสัมพันธ์ระหว่างผู้บริหารและผู้สอบบัญชีภายนอก ตามแนวทางการปฏิบัติที่ดีของตลาดหลักทรัพย์แห่งประเทศไทย

ประเทศไทย และกฎบัตรของคณะกรรมการตรวจสอบ ผลการประเมินพบว่า คณะกรรมการตรวจสอบ มีขอบเขตและผลการปฏิบัติหน้าที่สอดคล้องตามแนวทางการปฏิบัติที่ดี และกฎบัตรคณะกรรมการตรวจสอบ อันมีส่วนช่วยเสริมสร้างการกำกับดูแลกิจการที่ดีได้อย่างมีประสิทธิภาพ โดยคณะกรรมการตรวจสอบ มีความเห็นเห็นว่า คณะกรรมการตรวจสอบได้มีการปฏิบัติตามหน้าที่ และความรับผิดชอบที่ได้รับมอบหมาย โดยใช้ความรู้ ความสามารถประกอบกับความรอบคอบ และมีความเป็นอิสระอย่างเพียงพอ โดยไม่มีข้อจำกัดในการได้รับข้อมูลทั้งจากผู้บริหาร พนักงาน และผู้ที่เกี่ยวข้อง ตลอดจนได้ให้ความเห็นและข้อเสนอแนะต่าง ๆ เพื่อประโยชน์ต่อผู้มีส่วนได้เสียทุกฝ่ายอย่างเท่าเทียมกัน

โดยสรุปภาพรวมแล้ว คณะกรรมการตรวจสอบเห็นว่า คณะกรรมการบริษัท ตลอดจนผู้บริหาร และกรรมการบริหารของบริษัทฯ มีจริยธรรม และความมุ่งมั่นในการปฏิบัติหน้าที่ เพื่อให้บรรลุเป้าหมายของบริษัทฯ อย่างมีคุณภาพ อีกทั้งได้ให้ความสำคัญอย่างยิ่งต่อการดำเนินงานภายใต้ระบบการกำกับดูแลกิจการที่มีประสิทธิภาพ โปร่งใส และเชื่อถือได้ รวมทั้งมีระบบควบคุมภายในที่เหมาะสมเพียงพอ มีรายงานทางการเงินที่เป็นไปตามมาตรฐานการบัญชีที่รับรองทั่วไป และกฎหมาย กฎระเบียบที่เกี่ยวข้อง



อ.อุทัยรัตน์ กุศลธรรม

ประธานคณะกรรมการตรวจสอบ



นายปารเมศ เทระกุล

กรรมการตรวจสอบ



นายณาริพย์ พิเชษฐวณิชโยค

กรรมการตรวจสอบ



รายงานจากคณะกรรมการบริหารความเสี่ยง

เรียน ท่านผู้ถือหุ้น

คณะกรรมการบริหารความเสี่ยงของบริษัท จีเอฟพีที จำกัด (มหาชน) มีจำนวน 8 ท่าน คือ 1. นายเจษฎา ศิริมงคลเกษม ดำรงตำแหน่งประธานคณะกรรมการบริหารความเสี่ยง และกรรมการบริษัท หรือผู้บริหาร ซึ่งดำรงตำแหน่งกรรมการบริหารความเสี่ยงจำนวน 7 ท่าน คือ 1. นายสุจิน ศิริมงคลเกษม 2. น.ส.วิภาวดี ศิริมงคลเกษม 3. นายกิตติชัย ศิริมงคลเกษม 4. น.ส.วิวรรษา ศิริมงคลเกษม 5. น.ส.ปริญญา ศิริมงคลเกษม 6. นายวงศกร ศิริมงคลเกษม และ 7. น.ส.จุฑามาส อิงโพธิ์ชัย โดยคณะกรรมการบริหารความเสี่ยงทุกท่าน มีคุณสมบัติครบถ้วนตามกฎหมาย และกฎระเบียบทางการต่าง ๆ ที่ได้กำหนดไว้ โดยเฉพาะอย่างยิ่ง คณะกรรมการบริหารความเสี่ยงไม่ได้แต่งตั้งเพื่อรักษาผลประโยชน์ของกรรมการ หรือผู้ถือหุ้นรายใดรายหนึ่งเป็นการเฉพาะ

คณะกรรมการบริหารความเสี่ยงได้ปฏิบัติตามหน้าที่ ตามขอบเขตความรับผิดชอบที่ได้รับมอบหมายจากคณะกรรมการบริษัท อาทิ การกำกับดูแลและติดตามประสิทธิภาพการทำงานของฝ่ายบริหารความเสี่ยง ทบทวนนโยบายและติดตามกรอบการบริหารความเสี่ยง และแผนจัดการความเสี่ยง การบ่งชี้การประเมินการบริหารความเสี่ยง และรายงานผลของประสิทธิภาพและประสิทธิผลของการบริหารความเสี่ยง เพื่อให้มั่นใจว่า ผู้บริหารและกรรมการบริษัท ปฏิบัติหน้าที่อันจะพึงมีต่อผู้ถือหุ้นของบริษัทฯ ด้วยความซื่อสัตย์สุจริต ความรับผิดชอบ และได้บริหารกิจการตามนโยบายของบริษัทฯ

ในรอบปี 2562 คณะกรรมการบริหารความเสี่ยง ได้มีการจัดประชุมทั้งสิ้นจำนวน 4 ครั้ง ซึ่งคณะกรรมการบริหารความเสี่ยงได้เข้าร่วมประชุม โดยได้มีการหารือ แลกเปลี่ยนข้อคิดเห็นกับผู้บริหารฝ่ายตรวจสอบภายใน และผู้สอบบัญชีในเรื่องที่เกี่ยวข้อง ประกอบด้วยเรื่องต่าง ๆ โดยสรุป ดังนี้

1. การบริหารความเสี่ยงของบริษัทฯ

คณะกรรมการบริษัทได้มีการแต่งตั้ง คณะกรรมการบริหารความเสี่ยง (Risk Management Committee: RMC) เพื่อช่วยกลั่นกรองงานด้านการบริหารความเสี่ยงให้แก่คณะกรรมการตรวจสอบ เป็นการถ่วงดุลอำนาจการดำเนินงานของทุกหน่วยงานในองค์กร (Business Unit) ให้สามารถบริหารจัดการความเสี่ยง ซึ่งเป็นเหตุการณ์ความไม่แน่นอน อันจะนำไปสู่ “โอกาส” หรือ “อุปสรรค” ทางธุรกิจได้อย่างมีประสิทธิภาพยิ่งขึ้น โดยคณะกรรมการบริหารความเสี่ยง ติดตามและรายงานประเด็นความเสี่ยงได้อย่างเหมาะสม ทันต่อเหตุการณ์ ช่วยหลีกเลี่ยงการปฏิบัติที่ผิดพลาด ลดผลกระทบที่ไม่อาจคาดหมายต่อองค์กร พร้อมส่งเสริมให้ระบบการกำกับดูแลกิจการที่ดีมีความโปร่งใส และมีประสิทธิผลมากยิ่งขึ้น

2. กิจกรรม และหน้าที่ความรับผิดชอบ

คณะกรรมการบริหารความเสี่ยงพิจารณาและกำหนดกรอบนโยบายการบริหารความเสี่ยง ระดับความเสี่ยงที่ยอมรับได้ (Risk Appetite) ความเบี่ยงเบนของระดับความเสี่ยงที่ยอมรับได้ (Risk Tolerance) พร้อมจัดทำกฎบัตรและพิจารณาทบทวนกฎบัตรการบริหารความเสี่ยง สื่อสารนโยบาย และแนวทางการจัดการบริหารความเสี่ยงแก่ทุกหน่วยงานในองค์กร ในฐานะ Risk Owner เพื่อให้สอดคล้อง เหมาะสม และเพื่อสนับสนุนให้การบริหารความเสี่ยงมีประสิทธิภาพและประสิทธิผล พร้อมจัดให้มีการประเมินความเสี่ยง (Risk Assessment) ประกอบตัวชี้วัดด้านความเสี่ยง (Key Risk Indicators) และติดตามควบคุมพร้อมทั้งประเมินผลการบริหารความเสี่ยงของแต่ละหน่วยงานในองค์กร พร้อมเสนอแนวทางป้องกัน และวิธีลดระดับความเสี่ยงให้อยู่ในระดับที่ยอมรับได้

3. การสอบทานการบริหารความเสี่ยง

คณะกรรมการบริหารความเสี่ยงได้พิจารณานโยบายการบริหารความเสี่ยง แผนงานและแนวทางการบริหารจัดการความเสี่ยงที่อาจเกิดขึ้น รวมถึงสอบทานการบริหารจัดการความเสี่ยงอันเกิดจากปัจจัยความเสี่ยงทั้ง 7 ด้าน ได้แก่ ความเสี่ยงด้านกลยุทธ์, ความเสี่ยงด้านการดำเนินงาน, ความเสี่ยงด้านการเงิน, ความเสี่ยงด้านกฎระเบียบหรือกฎหมายที่เกี่ยวข้อง, ความเสี่ยงด้านชื่อเสียงและภาพลักษณ์, ความเสี่ยงด้านอื่น ๆ และความเสี่ยงที่เกิดขึ้นใหม่ โดยมีการประชุมหารือและแลกเปลี่ยนความคิดเห็นประเด็นและขอบเขตความเสี่ยง ร่วมกับฝ่ายจัดการของบริษัทฯ รวมทั้งพิจารณาและสอบทานประสิทธิภาพและความเหมาะสมของกระบวนการบริหารความเสี่ยงอย่างสม่ำเสมอทุกไตรมาส พร้อมทั้งให้ข้อเสนอแนะเพื่อนำไปปรับปรุงให้ดียิ่งขึ้น

4. การประเมินตนเองของคณะกรรมการบริหารความเสี่ยง

คณะกรรมการบริหารความเสี่ยงได้ประเมินขอบเขตการปฏิบัติงานจริงของตนเอง เกี่ยวกับองค์ประกอบของคณะกรรมการบริหารความเสี่ยง การประชุม ผลงาน ความสัมพันธ์ระหว่างผู้บริหารและผู้สอบบัญชีภายนอก ตามแนวทางการปฏิบัติที่ดีของตลาดหลักทรัพย์แห่งประเทศไทย และกฎบัตรของคณะกรรมการบริหารความเสี่ยง ผลการประเมินพบว่า คณะกรรมการบริหารความเสี่ยง มีขอบเขตและผลการปฏิบัติหน้าที่สอดคล้องตามแนวทางการปฏิบัติที่ดี และกฎบัตรคณะกรรมการบริหารความเสี่ยง อันมีส่วนช่วยเสริมสร้างการกำกับดูแลกิจการที่ดีได้อย่างมีประสิทธิภาพ โดยคณะกรรมการบริหารความเสี่ยง มีความเห็นว่า คณะกรรมการบริหารความเสี่ยงได้มีการปฏิบัติหน้าที่ตามหน้าที่ และความรับผิดชอบที่ได้รับมอบหมาย

โดยใช้ความรู้ ความสามารถประกอบกับความรอบคอบ และมีความเป็นอิสระอย่างเพียงพอ โดยไม่มีข้อจำกัดในการได้รับข้อมูลทั้งจากผู้บริหาร พนักงาน และผู้ที่เกี่ยวข้อง ตลอดจนได้ให้ความเห็นและข้อเสนอแนะต่าง ๆ เพื่อประโยชน์ต่อผู้มีส่วนได้เสียทุกฝ่ายอย่างเท่าเทียมกัน

จากการดำเนินงานข้างต้น คณะกรรมการบริหารความเสี่ยงได้ปฏิบัติงานตามที่ได้รับมอบหมายจากคณะกรรมการบริษัท และได้มีการติดตามผลสำเร็จของการบริหารความเสี่ยงอย่างสม่ำเสมอ โดยมีความมุ่งมั่นที่จะดำเนินการบริหารความเสี่ยงของบริษัทฯ ให้มีความต่อเนื่องและมีประสิทธิภาพ สอดคล้องกับแนวทางปฏิบัติในการกำกับดูแลกิจการที่ดี รวมถึงระบบการควบคุมภายในที่เพียงพอและเหมาะสมกับธุรกิจ การปฏิบัติตามกฎหมาย และระเบียบข้อบังคับที่เกี่ยวข้องกับการดำเนินธุรกิจอย่างถูกต้องและครบถ้วน



นายเจษฎา ศิริมงคลเกษม

ประธานคณะกรรมการบริหารความเสี่ยง

รายงานความรับผิดชอบของคณะกรรมการ ต่อรายงานทางการเงิน

คณะกรรมการบริษัท จีเอฟพีที จำกัด (มหาชน) เป็นผู้รับผิดชอบต่อการเงินเฉพาะกิจการ และงบการเงินรวมของบริษัทฯ และบริษัทย่อย รวมถึงข้อมูลสารสนเทศทางการเงินที่แสดงในรายงานประจำปี โดยงบการเงินดังกล่าว ได้จัดทำขึ้นตามมาตรฐานการบัญชี มาตรฐานการรายงานทางการเงิน รวมถึงการตีความและแนวปฏิบัติทางบัญชีที่ประกาศใช้โดยสภาวิชาชีพบัญชี กฏระเบียบและประกาศคณะกรรมการกำกับหลักทรัพย์และตลาดหลักทรัพย์ที่เกี่ยวข้อง และตามหลักการบัญชีที่รับรองทั่วไปของประเทศไทย ซึ่งถือปฏิบัติอย่างสม่ำเสมอและใช้ดุลยพินิจอย่างระมัดระวังและประมาณการที่ดีที่สุดในการจัดทำ รวมทั้งมีการเปิดเผยข้อมูลที่สำคัญอย่างเพียงพอในหมายเหตุประกอบงบการเงิน เพื่อให้เป็นประโยชน์ต่อผู้ถือหุ้นและนักลงทุนทั่วไปอย่างโปร่งใส

คณะกรรมการบริษัท ได้จัดให้มีและดำรงรักษาไว้ซึ่งความสำคัญของระบบการควบคุมภายในที่เหมาะสมและมีประสิทธิภาพอย่างเพียงพอ เพื่อให้มั่นใจได้อย่างมีเหตุผลว่า การบันทึกข้อมูลทางบัญชีมีความถูกต้อง ครบถ้วน และเพียงพอที่จะดำรงรักษาไว้ซึ่งสินทรัพย์ และเพื่อให้ทราบจุดอ่อนเพื่อป้องกันไม่ให้เกิดการทุจริตหรือการดำเนินการที่ผิดปกติดังมีสาระสำคัญ รวมถึงการให้ความสำคัญต่อความซื่อสัตย์สุจริตและจริยธรรมในการดำเนินธุรกิจ อีกทั้งพิจารณาหรือไต่ตรองและวิเคราะห์ผลกระทบความเสี่ยงนั้น ๆ เพื่อกำหนดมาตรการจัดการลดความเสี่ยงให้อยู่ระดับที่เหมาะสม และติดตามผลอย่างสม่ำเสมอ

ในการนี้ คณะกรรมการบริษัท ได้มีการแต่งตั้งคณะกรรมการตรวจสอบ เพื่อทำหน้าที่สอบทานนโยบายการบัญชี และคุณภาพของรายงานทางการเงิน สอบทานระบบการควบคุมภายใน การตรวจสอบภายใน ตลอดจนพิจารณาการเปิดเผยข้อมูลรายการเกี่ยวโยงกัน และรายการที่อาจมีความขัดแย้งทางผลประโยชน์ โดยความเห็นของคณะกรรมการตรวจสอบ ได้ให้ความเห็นเกี่ยวกับเรื่องดังกล่าวปรากฏในรายงานของคณะกรรมการตรวจสอบ ซึ่งได้แสดงไว้ในรายงานประจำปีแล้ว

งบการเงินเฉพาะกิจการ และงบการเงินรวมของบริษัทฯ และบริษัทย่อย ได้รับการตรวจสอบโดยผู้สอบบัญชีของบริษัทฯ คือ บริษัท สำนักงาน เอ เอ็ม ซี จำกัด ในการตรวจสอบนั้น ทางคณะกรรมการตรวจสอบ ได้สนับสนุนข้อมูลและเอกสารต่าง ๆ เพื่อให้ผู้สอบบัญชีสามารถตรวจสอบและแสดงความเห็นได้ตามมาตรฐานการสอบบัญชี โดยความเห็นของผู้สอบบัญชีในรายงานของผู้สอบบัญชี ซึ่งแสดงไว้ในรายงานประจำปีแล้ว

คณะกรรมการบริษัท จีเอฟพีที จำกัด (มหาชน) มีความเห็นว่าการควบคุมภายในของบริษัทฯ โดยรวมมีประสิทธิภาพอย่างเพียงพอ สามารถสร้างความเชื่อมั่นอย่างมีเหตุผลได้ว่า งบการเงินของบริษัท จีเอฟพีที จำกัด (มหาชน) และงบการเงินรวมของบริษัทฯ และบริษัทย่อย สำหรับปีสิ้นสุดวันที่ 31 ธันวาคม 2562 มีความน่าเชื่อถือได้ โดยถือปฏิบัติตามมาตรฐานการบัญชีที่รับรองทั่วไป และปฏิบัติตามถูกต้องตามกฎหมายและกฎระเบียบที่เกี่ยวข้อง



นายแพทย์อนันต์ ศรีมงคลเกษม

ประธานคณะกรรมการบริหาร



นายวิรัช ศรีมงคลเกษม

กรรมการผู้จัดการ

คำตอบแทนของผู้สอบบัญชี

ผู้สอบบัญชีของบริษัทฯ และบริษัทย่อย ในรอบปีบัญชี 2562 ได้แก่ นายนริศ เสาวลักษณ์สกุล ทะเบียนผู้สอบบัญชีรับอนุญาตเลขที่ 5369 จากบริษัท สำนักงาน เอ เอ็ม ซี จำกัด

สำหรับในรอบปีบัญชี 2562 คำตอบแทนที่บริษัทฯ และบริษัทย่อย จ่ายให้แก่ บริษัท สำนักงาน เอ เอ็ม ซี จำกัด มีรายละเอียดดังต่อไปนี้

1. ค่าตอบแทนจากการสอบบัญชี (Audit fee)

บริษัทฯ และบริษัทย่อยจ่ายค่าตอบแทนการสอบบัญชีในรอบปีบัญชี 2562 จำนวนเงินรวม 3,630,000.00 บาท ดังนี้

	คำตอบแทน (บาท)
ค่าสอบบัญชีของบริษัทฯ	1,250,000.00
ค่าสอบบัญชีของบริษัทย่อย 5 บริษัท	2,380,000.00

2. ค่าบริการอื่น (Non-Audit fee)

บริษัทฯ และบริษัทย่อย ไม่มีการจ่ายค่าตอบแทนของงานบริการอื่นให้แก่ สำนักงานสอบบัญชีในรอบปีบัญชี 2562



FINANCIAL STATEMENTS 2019

งบการเงินประจำปี 2562
บริษัท จีเอฟพีที จำกัด (มหาชน)

รายงานของผู้สอบบัญชีรับอนุญาต

เสนอ ผู้ถือหุ้นและคณะกรรมการ บริษัท จีเอฟพีที จำกัด (มหาชน)

ความเห็น

ข้าพเจ้าได้ตรวจสอบงบการเงินรวมและงบการเงินเฉพาะกิจการของบริษัท จีเอฟพีที จำกัด (มหาชน) และบริษัทย่อย (กลุ่มบริษัท) และของเฉพาะบริษัท จีเอฟพีที จำกัด (มหาชน) (บริษัท) ตามลำดับ ซึ่งประกอบด้วยงบแสดงฐานะการเงินรวมและงบแสดงฐานะการเงินเฉพาะกิจการ ณ วันที่ 31 ธันวาคม 2562 งบกำไรขาดทุนเบ็ดเสร็จรวมและงบกำไรขาดทุนเบ็ดเสร็จเฉพาะกิจการ งบแสดงการเปลี่ยนแปลงส่วนของผู้ถือหุ้นรวมและงบแสดงการเปลี่ยนแปลงส่วนของผู้ถือหุ้นเฉพาะกิจการ และงบกระแสเงินสดรวมและงบกระแสเงินสดเฉพาะกิจการสำหรับปีสิ้นสุดวันเดียวกัน และหมายเหตุประกอบงบการเงินรวมและหมายเหตุประกอบงบการเงินเฉพาะกิจการ รวมถึงสรุปนโยบายการบัญชีที่สำคัญ

ข้าพเจ้าเห็นว่า งบการเงินรวมและงบการเงินเฉพาะกิจการข้างต้นนี้แสดงฐานะการเงินรวมและฐานะการเงินเฉพาะกิจการของบริษัท จีเอฟพีที จำกัด (มหาชน) และบริษัทย่อย และของ บริษัท จีเอฟพีที จำกัด (มหาชน) ณ วันที่ 31 ธันวาคม 2562 และผลการดำเนินงานรวมและผลการดำเนินงานเฉพาะกิจการและกระแสเงินสดรวมและกระแสเงินสดเฉพาะกิจการ สำหรับปีสิ้นสุดวันเดียวกันโดยถูกต้องตามที่ควรในสาระสำคัญตามมาตรฐานการรายงานทางการเงิน

เกณฑ์ในการแสดงความเห็น

ข้าพเจ้าได้ปฏิบัติงานตรวจสอบตามมาตรฐานการสอบบัญชี ความรับผิดชอบของข้าพเจ้าได้กล่าวไว้ในวรรคความรับผิดชอบของผู้สอบบัญชีต่อการตรวจสอบงบการเงินรวมและงบการเงินเฉพาะกิจการในรายงานของข้าพเจ้า ข้าพเจ้ามีความเป็นอิสระจากกลุ่มบริษัทและบริษัทตามข้อกำหนดจรรยาบรรณของผู้ประกอบวิชาชีพบัญชีที่กำหนดโดยสภาวิชาชีพบัญชี ในส่วนที่เกี่ยวข้องกับการตรวจสอบงบการเงินรวมและงบการเงินเฉพาะกิจการ และข้าพเจ้าได้ปฏิบัติตามความรับผิดชอบด้านจรรยาบรรณอื่น ๆ ซึ่งเป็นไปตามข้อกำหนดเหล่านี้ ข้าพเจ้าเชื่อว่าหลักฐานการสอบบัญชีที่ข้าพเจ้าได้รับเพียงพอและเหมาะสมเพื่อใช้เป็นเกณฑ์ในการแสดงความเห็นของข้าพเจ้า

เรื่องสำคัญในการตรวจสอบ

เรื่องสำคัญในการตรวจสอบคือเรื่องต่าง ๆ ที่มีนัยสำคัญที่สุดตามดุลยพินิจของผู้ประกอบวิชาชีพของข้าพเจ้าในการตรวจสอบงบการเงินรวมและงบการเงินเฉพาะกิจการสำหรับงวดปัจจุบัน ข้าพเจ้าได้นำเรื่องเหล่านี้มาพิจารณาในบริบทของการตรวจสอบงบการเงินรวมและงบการเงินเฉพาะกิจการโดยรวมและในการแสดงความเห็นของข้าพเจ้า ทั้งนี้ข้าพเจ้าไม่ได้แสดงความเห็นแยกต่างหากสำหรับเรื่องเหล่านี้

1. ค่าเพื่อหนี้สงสัยจะสูญ

ความเหมาะสมของจำนวนค่าเพื่อหนี้สงสัยจะสูญเป็นเรื่องสำคัญที่ผู้บริหารต้องใช้ดุลยพินิจอย่างมาก การกำหนดจำนวนที่คาดว่าจะได้รับคืนเป็นกระบวนการที่เกี่ยวข้องกับความไม่แน่นอน เนื่องจากต้องอาศัยข้อสมมติและปัจจัยต่าง ๆ เช่น ฐานะทางการเงินของลูกค้าหนี้ อายุหนี้ที่ค้างชำระ และประสบการณ์การจ่ายชำระเงินในอดีต รายการดังกล่าวมีสาระสำคัญต่องบการเงินและประกอบด้วยการใช้ดุลยพินิจและสมมติฐานหลากหลายโดยผู้บริหาร ดังนั้นข้าพเจ้าเห็นว่าเรื่องดังกล่าวเป็นเรื่องสำคัญในการตรวจสอบ ทั้งนี้นโยบายการบัญชีสำหรับค่าเพื่อหนี้สงสัยจะสูญและรายละเอียดของค่าเพื่อหนี้สงสัยจะสูญได้เปิดเผยไว้ในหมายเหตุประกอบงบการเงินข้อที่ 4.2 และ 7

การตอบสนองความเสี่ยงโดยผู้สอบบัญชี

ข้าพเจ้าได้ประเมินวิธีการและข้อสมมติที่ฝ่ายบริหารใช้ในการพิจารณาหนี้สงสัยจะสูญโดยทำความเข้าใจเกณฑ์ที่ใช้ในการพิจารณาหนี้สงสัยจะสูญ รวมถึงสอบทานความสม่าเสมอของการใช้เกณฑ์ดังกล่าว สอบทานการจัดทำรายงานอายุหนี้และทดสอบความถูกต้องของการแยกอายุลูกหนี้ พิจารณาการรับชำระหนี้ภายหลังรอบระยะเวลารายงาน โดยเฉพาะจากการรับชำระหนี้จากลูกหนี้ที่ค้างชำระเกินกำหนด พิจารณาลูกหนี้การค้าที่มีข้อโต้แย้ง ลูกหนี้การค้าที่มีการดำเนินการคดีทางกฎหมาย เพื่อพิจารณาข้อบ่งชี้ต่าง ๆ และตรวจสอบการประมาณจำนวนหนี้สงสัยจะสูญของลูกหนี้การค้าแบบเฉพาะเจาะจง รวมทั้งประเมินความเสี่ยงของการเปิดเผยข้อมูลในงบการเงินตามมาตรฐานการรายงานทางการเงิน

2. ค่าเพื่อการลดมูลค่าสินค้าคงเหลือ

บริษัทแสดงมูลค่าสินค้าคงเหลือตามราคาทุนหรือมูลค่าที่คาดว่าจะได้รับสุทธิแล้วแต่ราคาใดจะต่ำกว่า การประมาณการมูลค่าสุทธิที่คาดว่าจะได้รับของสินค้าคงเหลือ จำเป็นต้องอาศัยดุลยพินิจของฝ่ายบริหาร ดังนั้นอาจทำให้เกิดความเสี่ยงเกี่ยวกับมูลค่าของค่าเพื่อการลดของมูลค่าสินค้าคงเหลือ ดังนั้นข้าพเจ้าจึงถือเป็นเรื่องสำคัญในการตรวจสอบของข้าพเจ้า ทั้งนี้ นโยบายการบัญชีและรายละเอียดของค่าเพื่อการลดของมูลค่าสินค้า คงแสดงไว้ในหมายเหตุประกอบงบการเงินข้อที่ 4.3 และ 8

การตอบสนองความเสี่ยงโดยผู้สอบบัญชี

ข้าพเจ้าได้ประเมินวิธีการ และทำความเข้าใจเกณฑ์ที่ใช้ในการพิจารณาค่าเพื่อการลดของมูลค่าสินค้าคงเหลือ รวมถึงสอบทานความสม่าเสมอของการใช้เกณฑ์ดังกล่าว และได้ทดสอบความถูกต้องของประมาณการมูลค่าสุทธิที่คาดว่าจะได้รับ โดยเปรียบเทียบต้นทุนของสินค้าคงเหลือกับมูลค่าสุทธิที่คาดว่าจะได้รับของสินค้าคงเหลือดังกล่าว ซึ่งรวมถึงค่าใช้จ่ายในการขายที่เกี่ยวข้อง ทดสอบความถูกต้องของการคำนวณตลอดจนสุ่มตรวจสอบเอกสารประกอบรายการขายที่เกิดขึ้นภายหลังวันสิ้นรอบระยะเวลารายงานและเอกสารอื่นที่เกี่ยวข้อง รวมทั้งประเมินความเพียงพอของการเปิดเผยข้อมูลในงบการเงินตามมาตรฐานการรายงานทางการเงิน

ข้อมูลอื่น

ผู้บริหารเป็นผู้รับผิดชอบต่อข้อมูลอื่น ข้อมูลอื่นประกอบด้วย ข้อมูลซึ่งรวมอยู่ในรายงานประจำปี แต่ไม่รวมถึงงบการเงินรวมและงบการเงินเฉพาะกิจการและรายงานของผู้สอบบัญชีที่อยู่ในรายงานประจำปีนั้น ข้าพเจ้าคาดว่าข้าพเจ้าจะได้รับรายงานประจำปีภายหลังวันที่ในรายงานของผู้สอบบัญชีนี้

ความเห็นของข้าพเจ้าต่องบการเงินรวมและงบการเงินเฉพาะกิจการไม่ครอบคลุมถึงข้อมูลอื่นและข้าพเจ้าไม่ได้ให้ความเชื่อมั่นต่อข้อมูลอื่น

ความรับผิดชอบของข้าพเจ้าที่เกี่ยวข้องกับการตรวจสอบงบการเงินรวมและงบการเงินเฉพาะกิจการ คือ การอ่านและพิจารณาว่าข้อมูลอื่นมีความขัดแย้งที่มีสาระสำคัญกับงบการเงินรวมและงบการเงินเฉพาะกิจการหรือกับความรู้ที่ได้รับจากการตรวจสอบของข้าพเจ้า หรือปรากฏว่าข้อมูลอื่นมีการแสดงข้อมูลที่ขัดต่อข้อเท็จจริงอันเป็นสาระสำคัญหรือไม่

เมื่อข้าพเจ้าได้อ่านรายงานประจำปีของกลุ่มบริษัท หากข้าพเจ้าสรุปได้ว่าการแสดงข้อมูลที่ขัดต่อข้อเท็จจริงอันเป็นสาระสำคัญ ข้าพเจ้าต้องสื่อสารเรื่องดังกล่าวกับผู้มีส่วนที่ในการกำกับดูแลเพื่อให้ผู้มีหน้าที่ในการกำกับดูแลดำเนินการแก้ไขข้อมูลที่แสดงขัดต่อข้อเท็จจริง

ความรับผิดชอบของผู้บริหารและผู้มีหน้าที่ ในการกำกับดูแลต้องบการเงิน

ผู้บริหารมีหน้าที่รับผิดชอบในการจัดทำและนำเสนองบการเงินรวมและงบการเงินเฉพาะกิจการเหล่านี้ โดยถูกต้องตามที่ควรตามมาตรฐานการรายงานทางการเงิน และรับผิดชอบเกี่ยวกับการควบคุมภายในที่ผู้บริหารพิจารณาว่าจำเป็นเพื่อให้สามารถจัดทำงบการเงินรวมและงบการเงินเฉพาะกิจการที่ปราศจากการแสดงข้อมูลที่ขัดต่อข้อเท็จจริงอันเป็นสาระสำคัญไม่ว่าจะเกิดจากการทุจริตหรือข้อผิดพลาด

ในการจัดทำงบการเงินรวมและงบการเงินเฉพาะกิจการผู้บริหารรับผิดชอบในการประเมินความสามารถของกลุ่มบริษัทและบริษัทในการดำเนินงานต่อเนื่อง เปิดเผยเรื่องที่เกี่ยวข้องกับการดำเนินงานต่อเนื่อง (ตามความเหมาะสม) และการใช้เกณฑ์การบัญชีสำหรับการดำเนินการต่อเนื่องเว้นแต่ผู้บริหารมีความตั้งใจที่จะเลิกกลุ่มบริษัทและบริษัทหรือหยุดดำเนินงานหรือไม่สามารถดำเนินงานต่อเนื่องต่อไปได้

ผู้มีหน้าที่ในการกำกับดูแลมีหน้าที่ในการกำกับดูแลกระบวนการในการจัดทำรายงานทางการเงินของกลุ่มบริษัทและบริษัท

ความรับผิดชอบของผู้สอบบัญชีต่อการตรวจสอบ งบการเงิน

การตรวจสอบของข้าพเจ้ามีวัตถุประสงค์เพื่อให้ได้ความเชื่อมั่นอย่างสมเหตุสมผลว่า งบการเงินรวมและงบการเงินเฉพาะกิจการโดยรวมปราศจากการแสดงข้อมูลที่ขัดต่อข้อเท็จจริง อันเป็นสาระสำคัญหรือไม่ ไม่ว่าจะเกิดจากการทุจริตหรือข้อผิดพลาด และเสนอรายงานของผู้สอบบัญชี ซึ่งรวมความเห็นของข้าพเจ้าอยู่ด้วยความเชื่อมั่นอย่างสมเหตุสมผลคือความเชื่อมั่นในระดับสูงแต่ไม่ได้เป็นการรับประกันว่าการปฏิบัติงานตรวจสอบตามมาตรฐานการสอบบัญชีจะสามารถตรวจพบข้อมูลที่ขัดต่อข้อเท็จจริงอันเป็นสาระสำคัญที่มีอยู่ได้เสมอไป

ข้อมูลที่ขัดต่อข้อเท็จจริงอาจเกิดจากการทุจริตหรือข้อผิดพลาดและถือว่ามีสาระสำคัญเมื่อคาดการณ์อย่างสมเหตุสมผลได้ว่ารายการที่ขัดต่อข้อเท็จจริงแต่ละรายการหรือทุกรายการรวมกันจะมีผลต่อการตัดสินใจทางเศรษฐกิจของผู้ใช้งบการเงินรวมและงบการเงินเฉพาะกิจการจากการใช้งบการเงินรวมและงบการเงินเฉพาะกิจการเหล่านี้

ในการตรวจสอบของข้าพเจ้าตามมาตรฐานการสอบบัญชี ข้าพเจ้าใช้ดุลยพินิจและการสังเกตและสงสัยเกี่ยวกับผู้ประกอบวิชาชีพตลอดการตรวจสอบ การปฏิบัติงานของข้าพเจ้ารวมถึง

- ระนุและประเมินความเสี่ยงจากการแสดงข้อมูลที่ขัดต่อข้อเท็จจริงอันเป็นสาระสำคัญในงบการเงินรวมและงบการเงินเฉพาะกิจการไม่ว่าจะเกิดจากการทุจริตหรือข้อผิดพลาด ออกแบบและปฏิบัติงานตามวิธี การตรวจสอบเพื่อตอบสนองต่อความเสี่ยงเหล่านั้น และได้หลักฐานการสอบบัญชีที่เพียงพอและเหมาะสม เพื่อเป็นเกณฑ์ในการแสดงความเห็นของข้าพเจ้า ความเสี่ยงที่ไม่พบข้อมูลที่ขัดต่อข้อเท็จจริงอันเป็นสาระสำคัญ ซึ่งเป็นผลมาจากการทุจริตจะสูงกว่าความเสี่ยงที่เกิดจากข้อผิดพลาด เนื่องจากการทุจริตอาจเกี่ยวกับ การสมรู้ร่วมคิด การปลอมแปลงเอกสารหลักฐาน การตั้งใจละเว้นการแสดงผล การแสดงผลที่ไม่ตรงตามข้อเท็จจริงหรือการแทรกแซงการควบคุมภายใน
- ทำความเข้าใจในระบบการควบคุมภายในที่เกี่ยวข้องกับการตรวจสอบ เพื่อออกแบบวิธีการตรวจสอบที่เหมาะสมกับสถานการณ์ แต่ไม่ใช่เพื่อวัตถุประสงค์ในการแสดงความเห็นต่อความมีประสิทธิภาพของการควบคุมภายในของกลุ่มบริษัทและบริษัท
- ประเมินความเหมาะสมของนโยบายการบัญชีที่ผู้บริหารใช้และความสมเหตุสมผลของประมาณการทางบัญชีและการเปิดเผยข้อมูลที่เกี่ยวข้องซึ่งจัดทำขึ้นโดยผู้บริหาร
- สรุปร่วมกับความเหมาะสมของการใช้เกณฑ์การบัญชีสำหรับการดำเนินงานต่อเนื่องของผู้บริหารและจากหลักฐานการสอบบัญชีที่ได้รับ สรุปร่วมความไม่แน่นอนที่มีสาระสำคัญเกี่ยวกับเหตุการณ์หรือสถานการณ์ที่อาจเป็นเหตุให้เกิดข้อสงสัยอย่างมีนัยสำคัญต่อความสามารถของกลุ่มบริษัทและบริษัทในการดำเนินงาน

ต่อเนื่องหรือไม่ ถ้าข้าพเจ้าได้ข้อสรุปว่ามีความไม่แน่นอนที่มีสาระสำคัญ ข้าพเจ้าต้องกล่าวไว้ในรายงานของผู้สอบบัญชีของข้าพเจ้า โดยให้ข้อสังเกตถึงการเปิดเผยข้อมูลในงบการเงินที่เกี่ยวข้อง หรือถ้าการเปิดเผยดังกล่าวไม่เพียงพอ ความเห็นของข้าพเจ้าจะเปลี่ยนแปลงไป ข้อสรุปของข้าพเจ้าขึ้นอยู่กับหลักฐานการสอบบัญชีที่ได้รับจนถึงวันที่ในรายงานของผู้สอบบัญชีของข้าพเจ้า อย่างไรก็ตาม เหตุการณ์หรือสถานการณ์ในอนาคตอาจเป็นเหตุให้กลุ่มบริษัทและบริษัทต้องหยุดการดำเนินงานต่อเนื่อง

- ประเมินการนำเสนอ โครงสร้างและเนื้อหาของงบการเงินรวมและงบการเงินเฉพาะกิจการโดยรวม รวมถึงการเปิดเผยข้อมูลว่างบการเงินรวมและงบการเงินเฉพาะกิจการแสดงรายการและเหตุการณ์ที่ทำให้มี การนำเสนอข้อมูลโดยถูกต้องตามที่ควรหรือไม่
- ได้รับหลักฐานการสอบบัญชีที่เหมาะสมอย่างเพียงพอเกี่ยวกับข้อมูลทางการเงินของกิจการภายในกลุ่มหรือกิจกรรมทางธุรกิจภายในกลุ่มบริษัทเพื่อแสดงความเห็นต่องบการเงินรวม ข้าพเจ้ารับผิดชอบต่อการกำหนดแนวทาง การควบคุมดูแล และการปฏิบัติงานตรวจสอบกลุ่มบริษัท ข้าพเจ้าเป็นผู้รับผิดชอบแต่เพียงผู้เดียวต่อความเห็นของข้าพเจ้า

ข้าพเจ้าได้สื่อสารกับผู้มีหน้าที่ในการกำกับดูแลในเรื่องต่าง ๆ ที่สำคัญซึ่งรวมถึงขอบเขตและช่วงเวลาของ การตรวจสอบตามที่ได้วางแผนไว้ ประเด็นที่มีนัยสำคัญที่พบจากการตรวจสอบรวมถึงข้อบกพร่องที่มีนัยสำคัญในระบบการควบคุมภายใน หากข้าพเจ้าได้พบในระหว่างการตรวจสอบของข้าพเจ้า

ข้าพเจ้าได้ให้คำรับรองแก่ผู้มีหน้าที่ในการกำกับดูแลว่าข้าพเจ้าได้ปฏิบัติตามข้อกำหนดจรรยาบรรณที่เกี่ยวข้องกับความเป็นอิสระ และได้สื่อสารกับผู้มีหน้าที่ในการกำกับดูแลเกี่ยวกับความสัมพันธ์ทั้งหมดตลอดจนเรื่องอื่น ซึ่งข้าพเจ้าเชื่อว่ามีเหตุผลที่บุคคลภายนอกอาจพิจารณาว่ากระทบต่อความเป็นอิสระของข้าพเจ้าและมาตราบการที่ข้าพเจ้าใช้เพื่อป้องกันไม่ให้ข้าพเจ้าขาดความเป็นอิสระ

จากเรื่องที่เกี่ยวข้องกับผู้มีหน้าที่ในการกำกับดูแล ข้าพเจ้าได้พิจารณาเรื่องต่าง ๆ ที่มีนัยสำคัญมากที่สุดในการตรวจสอบงบการเงินรวมและงบการเงินเฉพาะกิจการในงวดปัจจุบันและกำหนดเป็นเรื่องสำคัญในการตรวจสอบ ข้าพเจ้าได้อธิบายเรื่องเหล่านี้ในรายงานของผู้สอบบัญชีเว้นแต่กฎหมายหรือข้อบังคับไม่ให้เปิดเผยต่อสาธารณะเกี่ยวกับเรื่องดังกล่าว หรือในสถานการณ์ที่ยากที่จะเกิดขึ้น ข้าพเจ้าพิจารณาว่าไม่ควรสื่อสารเรื่องดังกล่าวในรายงานของข้าพเจ้าเพราะการกระทำดังกล่าวสามารถคาดการณ์ได้อย่างสมเหตุสมผลว่าจะมีผลกระทบในทางลบมากกว่าผลประโยชน์ต่อส่วนได้เสียสาธารณะจากการสื่อสารดังกล่าว

ผู้สอบบัญชีที่รับผิดชอบงานสอบบัญชีและการนำเสนอรายงานฉบับนี้คือ

บริษัท สำนักงาน เอ เอ็ม ซี จำกัด



นายณริศ เสาวลักษณ์สกุล

ผู้สอบบัญชีรับอนุญาต เลขที่ 5369

กรุงเทพมหานคร

วันที่ 21 กุมภาพันธ์ 2563

บริษัท จีเอฟพีที จำกัด (มหาชน) และบริษัทย่อย

งบแสดงฐานะการเงิน

ณ วันที่ 31 ธันวาคม 2562

(หน่วย : บาท)

หมายเหตุ	งบการเงินรวม ณ วันที่		งบการเงินเฉพาะกิจการ ณ วันที่		
	31 ธันวาคม 2562	31 ธันวาคม 2561	31 ธันวาคม 2562	31 ธันวาคม 2561	
สินทรัพย์					
สินทรัพย์หมุนเวียน					
เงินสดและรายการเทียบเท่าเงินสด	6	1,087,255,187.45	1,240,095,306.73	74,018,850.74	109,362,448.23
ลูกหนี้การค้าและลูกหนี้อื่น	5.1 และ 7	889,859,240.56	974,803,144.06	438,463,132.23	475,975,655.25
สินค้าคงเหลือ	8	3,716,828,973.42	3,527,977,085.13	334,724,858.68	503,158,812.08
สินทรัพย์หมุนเวียนอื่น		19,595,012.40	27,148,726.10	14,130,299.31	21,028,653.75
รวมสินทรัพย์หมุนเวียน		5,713,538,413.83	5,770,024,262.02	861,337,140.96	1,109,525,569.31
สินทรัพย์ไม่หมุนเวียน					
เงินลงทุนในบริษัทร่วม	9	2,891,820,118.08	2,687,516,130.00	1,525,859,700.00	1,525,859,700.00
เงินลงทุนในบริษัทย่อย	10	-	-	1,796,873,542.35	1,796,077,542.35
สินทรัพย์ชีวภาพส่วนที่ไม่หมุนเวียน					
ไถ่ป่่าพันธุ์	11.1	99,896,881.05	104,491,065.32	-	-
ไถ่พ่อแม่พันธุ์	11.2	438,393,831.59	396,124,569.59	-	-
อสังหาริมทรัพย์เพื่อการลงทุน	12	346,906,515.83	349,771,745.12	229,096,803.71	236,843,034.46
ที่ดิน อาคารและอุปกรณ์	13	9,038,063,822.40	8,447,155,222.34	1,345,939,305.78	1,232,209,880.58
สินทรัพย์ภาษีเงินได้รอการตัดบัญชี	14	180,281,234.67	275,851,038.29	95,316,137.26	198,458,598.46
สินทรัพย์ไม่มีตัวตน	15	41,385,925.37	57,440,897.32	4,000,366.60	7,403,885.43
ค่าเช่าจ่ายล่วงหน้า	5.1 และ 16	17,499,999.60	-	-	-
ค่าความนิยมน		1,294,911.36	1,294,911.36	-	-
สินทรัพย์ไม่หมุนเวียนอื่น		51,014,276.80	39,994,740.74	22,481,283.73	16,768,805.12
รวมสินทรัพย์ไม่หมุนเวียน		13,106,557,516.75	12,359,640,320.08	5,019,567,139.43	5,013,621,446.40
รวมสินทรัพย์		18,820,095,930.58	18,129,664,582.10	5,880,904,280.39	6,123,147,015.71

หมายเหตุประกอบงบการเงินเป็นส่วนหนึ่งของงบการเงินนี้

บริษัท จีเอฟพีที จำกัด (มหาชน) และบริษัทย่อย

งบแสดงฐานะการเงิน

ณ วันที่ 31 ธันวาคม 2562

(หน่วย : บาท)

หมายเหตุ	งบการเงินรวม ณ วันที่		งบการเงินเฉพาะกิจการ ณ วันที่		
	31 ธันวาคม 2562	31 ธันวาคม 2561	31 ธันวาคม 2562	31 ธันวาคม 2561	
หนี้สินและส่วนของผู้ถือหุ้น					
หนี้สินหมุนเวียน					
เงินกู้ยืมระยะสั้นจากสถาบันการเงิน	17 และ 18	830,000,000.00	1,380,000,000.00	830,000,000.00	1,380,000,000.00
เงินกู้ยืมระยะสั้นจากบริษัทย่อย	5.1	-	-	30,000,000.00	15,000,000.00
เจ้าหนี้การค้าและเจ้าหนี้อื่น	5.1 และ 19	982,014,749.69	1,143,416,850.11	435,400,699.10	646,406,022.76
ส่วนของรายได้ค่าเช่ารับล่วงหน้า					
ที่ถึงกำหนดรับรู้ในหนึ่งปี	5.1 และ 22	9,173,147.54	9,173,147.54	7,850,000.00	7,850,000.00
ส่วนของเงินกู้ยืมระยะยาวจากบุคคลที่เกี่ยวข้องกัน					
ที่ถึงกำหนดชำระในปี	5.1	-	300,000,000.00	-	300,000,000.00
ภาษีเงินได้ค้างจ่าย		82,645,947.02	122,463,546.81	-	-
หนี้สินหมุนเวียนอื่น		33,186,408.22	33,129,197.01	13,103,371.57	12,742,673.45
รวมหนี้สินหมุนเวียน		1,937,020,252.47	2,988,182,741.47	1,316,354,070.67	2,361,998,696.21
หนี้สินไม่หมุนเวียน					
เงินกู้ยืมระยะยาวจากบุคคลที่เกี่ยวข้องกัน	5.1	2,594,400,000.00	1,760,000,000.00	1,636,400,000.00	834,300,000.00
ภาระผูกพันผลประโยชน์พนักงาน	21	551,446,511.00	520,121,701.00	222,159,650.00	213,515,648.00
รายได้ค่าเช่ารับล่วงหน้า	5.1 และ 22	106,756,775.84	115,929,923.38	75,883,333.20	83,733,333.20
หนี้สินไม่หมุนเวียนอื่น		15,429,560.16	19,235,645.31	8,320,958.16	12,713,093.31
รวมหนี้สินไม่หมุนเวียน		3,268,032,847.00	2,415,287,269.69	1,942,763,941.36	1,144,262,074.51
รวมหนี้สิน		5,205,053,099.47	5,403,470,011.16	3,259,118,012.03	3,506,260,770.72

หมายเหตุประกอบงบการเงินเป็นส่วนหนึ่งของงบการเงินนี้

บริษัท จีเอฟพีที จำกัด (มหาชน) และบริษัทย่อย

งบแสดงฐานะการเงิน

ณ วันที่ 31 ธันวาคม 2562

(หน่วย : บาท)

หมายเหตุ	งบการเงินรวม ณ วันที่		งบการเงินเฉพาะกิจการ ณ วันที่	
	31 ธันวาคม 2562	31 ธันวาคม 2561	31 ธันวาคม 2562	31 ธันวาคม 2561
ส่วนของผู้ถือหุ้น				
ทุนเรือนหุ้น	23			
ทุนจดทะเบียน				
หุ้นสามัญ 1,400,000,000 หุ้น มูลค่าหุ้นละ 1.00 บาท	1,400,000,000.00	1,400,000,000.00	1,400,000,000.00	1,400,000,000.00
ทุนที่ออกและชำระแล้ว				
หุ้นสามัญ 1,253,821,000 หุ้น มูลค่าหุ้นละ 1.00 บาท	1,253,821,000.00	1,253,821,000.00	1,253,821,000.00	1,253,821,000.00
ส่วนเกินมูลค่าหุ้น	24	525,000,000.00	525,000,000.00	525,000,000.00
กำไรสะสม				
จัดสรรแล้ว				
ทุนสำรองตามกฎหมาย	24	140,000,000.00	140,000,000.00	140,000,000.00
ยังไม่ได้จัดสรร		11,555,599,764.17	10,673,558,403.82	702,965,268.36
องค์ประกอบอื่นของผู้ถือหุ้น		10,495,921.05	10,176,432.66	-
รวมส่วนของผู้ถือหุ้นของบริษัทใหญ่		13,484,916,685.22	12,602,555,836.48	2,621,786,268.36
ส่วนได้เสียที่ไม่มีอำนาจควบคุม		130,126,145.89	123,638,734.46	-
รวมส่วนของผู้ถือหุ้น		13,615,042,831.11	12,726,194,570.94	2,621,786,268.36
รวมหนี้สินและส่วนของผู้ถือหุ้น		18,820,095,930.58	18,129,664,582.10	5,880,904,280.39

หมายเหตุประกอบงบการเงินเป็นส่วนหนึ่งของงบการเงินนี้

บริษัท จีเอฟพีที จำกัด (มหาชน) และบริษัทย่อย

งบกำไรขาดทุนเบ็ดเสร็จ

สำหรับปีสิ้นสุดวันที่ 31 ธันวาคม 2562

(หน่วย : บาท)

หมายเหตุ	งบการเงินรวม		งบการเงินเฉพาะกิจการ	
	2562	2561	2562	2561
รายได้จากการขาย	16,863,738,759.20	16,647,017,577.68	8,447,092,873.39	7,932,828,775.11
ต้นทุนขาย	8 (14,443,470,289.22)	(14,263,558,557.34)	(7,667,012,819.46)	(7,597,518,732.43)
กำไรขั้นต้น	2,420,268,469.98	2,383,459,020.34	780,080,053.93	335,310,042.68
รายได้เงินปันผลรับจากเงินลงทุนในบริษัทย่อย	10 -	-	-	393,040,220.00
รายได้เงินปันผลรับจากเงินลงทุนในบริษัทร่วม	9 -	-	48,999,900.00	48,999,900.00
กำไร(ขาดทุน)จากอัตราแลกเปลี่ยน	(5,335,772.78)	4,121,991.36	31,619,119.09	12,162,727.48
รายได้อื่น	275,979,998.46	292,732,867.85	144,367,045.86	141,906,166.39
ค่าใช้จ่ายในการขาย	(540,067,343.70)	(526,448,270.83)	(142,768,793.03)	(127,690,019.79)
ค่าใช้จ่ายในการบริหาร	(866,505,264.66)	(845,572,762.42)	(369,577,689.39)	(311,466,985.50)
ส่วนแบ่งกำไรจากเงินลงทุนในบริษัทร่วม	255,901,417.38	71,127,743.00	-	-
ต้นทุนทางการเงิน	(79,390,663.16)	(78,741,438.60)	(71,268,351.89)	(74,628,601.20)
กำไรก่อนภาษีเงินได้	1,460,850,841.52	1,300,679,150.70	421,451,284.57	417,633,450.06
ค่าใช้จ่ายภาษีเงินได้	27.1 (257,797,781.35)	(252,241,106.71)	(103,142,461.20)	(31,316,544.15)
กำไรสำหรับปี	1,203,053,060.17	1,048,438,043.99	318,308,823.37	386,316,905.91
กำไรขาดทุนเบ็ดเสร็จอื่น				
รายการที่ไม่ถูกจัดประเภทรายการใหม่เข้าไปไว้ในกำไรหรือขาดทุน				
ผลขาดทุนจากการประมาณการตามหลักคณิตศาสตร์ประกันภัย	-	(7,480,647.00)	-	(1,845,199.00)
ภาษีเงินได้เกี่ยวกับกำไรขาดทุนเบ็ดเสร็จอื่น	27.2 -	(80,217.88)	-	334,423.87
ส่วนแบ่งกำไรขาดทุนเบ็ดเสร็จอื่นจากเงินลงทุนในบริษัทร่วม	-	3,096,017.96	-	-
กำไรขาดทุนเบ็ดเสร็จอื่นสำหรับปี-สุทธิจากภาษีเงินได้	-	(4,464,846.92)	-	(1,510,775.13)
กำไรขาดทุนเบ็ดเสร็จรวมสำหรับปี	1,203,053,060.17	1,043,973,197.07	318,308,823.37	384,806,130.78
การแบ่งปันกำไร				
ส่วนที่เป็นของผู้ถือหุ้นของบริษัท จีเอฟพีที จำกัด (มหาชน)	1,195,450,160.35	1,037,972,570.23		
ส่วนที่เป็นของส่วนได้เสียที่ไม่มีอำนาจควบคุม	7,602,899.82	10,465,473.76		
	1,203,053,060.17	1,048,438,043.99		
การแบ่งปันกำไรขาดทุนเบ็ดเสร็จรวม				
ส่วนที่เป็นของผู้ถือหุ้นของบริษัท จีเอฟพีที จำกัด (มหาชน)	1,195,450,160.35	1,033,478,915.24		
ส่วนที่เป็นของส่วนได้เสียที่ไม่มีอำนาจควบคุม	7,602,899.82	10,494,281.83		
	1,203,053,060.17	1,043,973,197.07		
กำไรต่อหุ้นขั้นพื้นฐาน	28			
ส่วนของบริษัท จีเอฟพีที จำกัด (มหาชน) (หน่วย : บาท)	0.95	0.83	0.25	0.31

หมายเหตุประกอบงบการเงินเป็นส่วนหนึ่งของงบการเงินนี้

บริษัท จีเอฟพีที จำกัด (มหาชน) และบริษัทย่อย
งบแสดงการเปลี่ยนแปลงส่วนของผู้ถือหุ้น
สำหรับปีสิ้นสุดวันที่ 31 ธันวาคม 2562

งบการเงินรวม

หมายเหตุ	ทุนที่ออก และชำระแล้ว	ส่วนเกิน มูลค่าหุ้น	กำไรสะสม			องค์ประกอบอื่นของส่วนของผู้ถือหุ้น		รวม	ส่วนได้เสียที่ ไม่มีอำนาจควบคุม	รวม	(หน่วย : บาท)
			จัดสรรแล้ว	ยังไม่ได้ จัดสรร	ยังไม่ได้ จัดสรร	ส่วนค่าจากการซื้อเงินลงทุน					
						ทุนสำรองตามกฎหมาย	ในบริษัทย่อยภายใต้การควบคุมเดียวกัน				
ยอดคงเหลือ ณ วันที่ 1 มกราคม 2561	1,253,821,000.00	525,000,000.00	140,000,000.00	10,016,140,288.58	8,969,047.14	11,943,930,335.72	130,892,618.15	12,074,822,953.87			
กำไรสำหรับปี	-	-	-	1,037,972,570.23	-	1,037,972,570.23	10,465,473.76	1,048,438,043.99			
กำไรขาดทุนเบ็ดเสร็จอื่นสำหรับปี	-	-	-	(4,493,654.99)	-	(4,493,654.99)	28,808.07	(4,464,846.92)			
กำไรขาดทุนเบ็ดเสร็จรวมสำหรับปี	-	-	-	1,033,478,915.24	-	1,033,478,915.24	10,494,281.83	1,043,973,197.07			
ส่วนค่าจากการซื้อเงินลงทุนในบริษัทย่อย	-	-	-	-	1,207,385.52	1,207,385.52	-	1,207,385.52			
ส่วนได้เสียที่ไม่มีอำนาจควบคุมของบริษัทย่อยลดลง	-	-	-	-	-	-	(17,748,165.52)	(17,748,165.52)			
เงินปันผลจ่าย	-	-	-	(376,060,800.00)	-	(376,060,800.00)	-	(376,060,800.00)			
ยอดคงเหลือ ณ วันที่ 31 ธันวาคม 2561	1,253,821,000.00	525,000,000.00	140,000,000.00	10,673,558,403.82	10,176,432.66	12,602,555,836.48	123,638,734.46	12,726,194,570.94			
กำไรสำหรับปี	-	-	-	1,195,450,160.35	-	1,195,450,160.35	7,602,899.82	1,203,053,060.17			
กำไรขาดทุนเบ็ดเสร็จอื่นสำหรับปี	-	-	-	-	-	-	-	-			
กำไรขาดทุนเบ็ดเสร็จรวมสำหรับปี	-	-	-	1,195,450,160.35	-	1,195,450,160.35	7,602,899.82	1,203,053,060.17			
ส่วนค่าจากการซื้อเงินลงทุนในบริษัทย่อย	-	-	-	-	319,488.39	319,488.39	-	319,488.39			
ส่วนได้เสียที่ไม่มีอำนาจควบคุมของบริษัทย่อยลดลง	-	-	-	-	-	-	(1,115,488.39)	(1,115,488.39)			
เงินปันผลจ่าย	-	-	-	(313,408,800.00)	-	(313,408,800.00)	-	(313,408,800.00)			
ยอดคงเหลือ ณ วันที่ 31 ธันวาคม 2562	1,253,821,000.00	525,000,000.00	140,000,000.00	11,555,599,764.17	10,495,921.05	13,484,916,685.22	130,126,145.89	13,615,042,831.11			

หมายเหตุประกอบงบการเงินเป็นส่วนหนึ่งของงบการเงินนี้

บริษัท จีเอฟพีที จำกัด (มหาชน) และบริษัทย่อย
งบแสดงการเปลี่ยนแปลงส่วนของผู้ถือหุ้น
สำหรับปีสิ้นสุดวันที่ 31 ธันวาคม 2562

งบการเงินเฉพาะกิจการ

(หน่วย : บาท)

หมายเหตุ	ทุนที่ออก และชำระแล้ว	ส่วนเกิน มูลค่าหุ้น	กำไรสะสม		รวม
			จัดสรรแล้ว ทุนสำรองตามกฎหมาย	ยังไม่ได้ จัดสรร	
ยอดคงเหลือ ณ วันที่ 1 มกราคม 2561	1,253,821,000.00	525,000,000.00	140,000,000.00	689,319,914.21	2,608,140,914.21
กำไรสำหรับปี	-	-	-	386,316,905.91	386,316,905.91
กำไรขาดทุนเบ็ดเสร็จอื่นสำหรับปี	-	-	-	(1,510,775.13)	(1,510,775.13)
กำไรขาดทุนเบ็ดเสร็จรวมสำหรับปี	-	-	-	384,806,130.78	384,806,130.78
เงินปันผลจ่าย 25.2	-	-	-	(376,060,800.00)	(376,060,800.00)
ยอดคงเหลือ ณ วันที่ 31 ธันวาคม 2561	1,253,821,000.00	525,000,000.00	140,000,000.00	698,065,244.99	2,616,886,244.99
กำไรสำหรับปี	-	-	-	318,308,823.37	318,308,823.37
กำไรขาดทุนเบ็ดเสร็จอื่นสำหรับปี	-	-	-	-	-
กำไรขาดทุนเบ็ดเสร็จรวมสำหรับปี	-	-	-	318,308,823.37	318,308,823.37
เงินปันผลจ่าย 25.1	-	-	-	(313,408,800.00)	(313,408,800.00)
ยอดคงเหลือ ณ วันที่ 31 ธันวาคม 2562	1,253,821,000.00	525,000,000.00	140,000,000.00	702,965,268.36	2,621,786,268.36

หมายเหตุประกอบงบการเงินเป็นส่วนหนึ่งของงบการเงินนี้

บริษัท จีเอฟพีที จำกัด (มหาชน) และบริษัทย่อย

งบกระแสเงินสด

สำหรับปีสิ้นสุดวันที่ 31 ธันวาคม 2562

(หน่วย : บาท)

	งบการเงินรวม		งบการเงินเฉพาะกิจการ	
	2562	2561	2562	2561
กระแสเงินสดจากกิจกรรมดำเนินงาน				
กำไรก่อนภาษีเงินได้	1,460,850,841.52	1,300,679,150.70	421,451,284.57	417,633,450.06
รายการปรับกระทบกำไร(ขาดทุน)ก่อนภาษีเงินได้เป็นเงินสดรับ(จ่าย)จากการดำเนินงาน				
ค่าเสื่อมพันธุ์ไปผู้เช่าพันธุ์	130,676,991.24	125,682,837.18	-	-
ค่าเสื่อมพันธุ์ไปพ่อแม่พันธุ์	443,189,950.06	429,319,458.64	-	-
ค่าเสื่อมราคา-อสังหาริมทรัพย์เพื่อการลงทุน	6,365,229.29	6,352,483.48	7,746,230.75	7,746,230.85
ค่าเสื่อมราคา	722,868,334.00	702,253,722.95	150,940,109.99	145,308,118.39
ค่าใช้จ่ายตัดจ่าย	16,483,816.94	15,723,515.75	3,487,015.15	4,661,922.88
ขาดทุนจากการตัดจำหน่ายสินทรัพย์เสียหายและเสื่อมสภาพ	15,584,420.00	1,416,794.20	12,282,537.61	2.00
(โอนกลับ)หนี้สงสัยจะสูญ-ลูกหนี้การค้าและลูกหนี้อื่น	(1,546,836.47)	1,153,951.40	-	-
(กำไร)ขาดทุนจากการจำหน่ายไปผู้เช่าพันธุ์ปลดระวาง	(636,454.06)	12,191,910.98	-	-
ขาดทุนจากการจำหน่ายไปพ่อแม่พันธุ์ปลดระวาง	4,983,155.63	25,888,782.85	-	-
ขาดทุนจากมูลค่าการทำลายลูกไก่	1,613,579.99	4,989,647.55	-	-
(โอนกลับ)ขาดทุนจากมูลค่าสินค้าคงเหลือลดลง	(17,952,700.78)	19,960,426.52	(8,343,966.55)	9,643,249.63
โอนกลับขาดทุนจากการด้อยค่าในอสังหาริมทรัพย์เพื่อการลงทุน	-	(56,309.10)	-	(600.00)
โอนกลับขาดทุนจากการประเมินที่ดิน อาคารและอุปกรณ์	-	(600.00)	-	-
(กำไร)ขาดทุนจากการจำหน่ายที่ดิน อาคารและอุปกรณ์	17,433,200.12	(4,950,562.18)	22,891,736.88	(1,400,487.34)
(กำไร)ขาดทุนจากอัตราแลกเปลี่ยนที่ยังไม่เกิดขึ้นจริง	(367,836.58)	(381,701.32)	242,202.49	1,725,967.73
เงินปันผลรับจากบริษัทย่อย	-	-	-	(393,040,220.00)
เงินปันผลรับจากบริษัทร่วม	-	-	(48,999,900.00)	(48,999,900.00)
ค่าใช้จ่ายผลประโยชน์พนักงาน	48,901,966.00	148,077,785.84	17,884,472.00	64,817,066.00
รายได้ค่าเช่ารับล่วงหน้าส่วนที่รับรู้เป็นรายได้	(9,173,147.54)	(9,173,147.54)	(7,850,000.00)	(7,850,000.00)
ค่าเช่าจ่ายล่วงหน้าส่วนที่รับรู้เป็นค่าใช้จ่าย	1,750,000.44	-	-	-
โอนกลับภาษีเงินได้ค้างจ่าย	-	(63,025.72)	-	-
ดอกเบี้ยรับ	(7,645,400.88)	(6,133,408.61)	(535,072.24)	(418,439.42)
ดอกเบี้ยจ่าย	79,390,663.16	78,741,438.60	67,581,844.99	68,383,806.57
ส่วนแบ่งกำไรจากเงินลงทุนในบริษัทร่วม	(255,901,417.38)	(71,127,743.00)	-	-
รายการกำไรที่ยังไม่เกิดขึ้นในสินค้าคงเหลือของเงินลงทุนในบริษัทร่วม	2,597,529.30	9,477,305.00	-	-
กำไรจากการดำเนินงานก่อนการเปลี่ยนแปลงในสินทรัพย์และหนี้สินดำเนินงาน	2,659,465,884.00	2,790,022,714.17	638,778,495.64	268,210,167.35

หมายเหตุประกอบงบการเงินเป็นส่วนหนึ่งของงบการเงินนี้

บริษัท จีเอฟพีที จำกัด (มหาชน) และบริษัทย่อย

งบกระแสเงินสด

สำหรับปีสิ้นสุดวันที่ 31 ธันวาคม 2562

(หน่วย : บาท)

	งบการเงินรวม		งบการเงินเฉพาะกิจการ	
	2562	2561	2562	2561
กระแสเงินสดจากกิจกรรมดำเนินงาน(ต่อ)				
สินทรัพย์ดำเนินงาน(เพิ่มขึ้น)ลดลง				
ลูกหนี้การค้าและลูกหนี้อื่น	88,332,788.99	36,894,101.35	37,262,172.08	86,237,998.81
สินค้าคงเหลือ	(244,370,285.11)	(195,796,435.37)	178,227,993.09	(185,360,726.51)
สินทรัพย์หมุนเวียนอื่น	7,270,712.36	(13,302,990.04)	6,898,354.44	(14,201,050.70)
สินทรัพย์ไม่หมุนเวียนอื่น	(26,207,406.66)	(18,378,482.31)	(2,955,123.88)	(1,100,339.36)
หนี้สินดำเนินงานเพิ่มขึ้น(ลดลง)				
เจ้าหนี้การค้าและเจ้าหนี้อื่น	(251,489,393.72)	136,415,182.06	(224,425,273.13)	84,031,936.59
หนี้สินหมุนเวียนอื่น	57,211.21	2,586,884.43	360,698.12	939,367.74
ภาระผูกพันผลประโยชน์พนักงาน	(18,233,601.00)	(20,794,002.00)	(9,240,470.00)	(10,592,562.00)
หนี้สินไม่หมุนเวียนอื่น	(3,806,085.15)	6,896.19	(4,392,135.15)	101,596.19
เงินสดรับจากกิจกรรมดำเนินงาน	2,211,019,824.92	2,717,653,868.48	620,514,711.21	228,266,388.11
เงินสดรับดอกเบี้ย	7,645,400.88	6,133,408.61	535,072.24	418,439.42
เงินสดจ่ายภาษีเงินได้	(204,808,631.92)	(245,742,461.07)	(2,757,354.73)	(2,880,894.16)
เงินสดสุทธิได้มาจากกิจกรรมดำเนินงาน	2,013,856,593.88	2,478,044,816.02	618,292,428.72	225,803,933.37
กระแสเงินสดจากกิจกรรมลงทุน				
เงินสดรับในเงินปันผลรับจากเงินลงทุนในบริษัทย่อย	-	-	-	393,040,220.00
เงินสดรับในเงินปันผลรับจากเงินลงทุนในบริษัทร่วม	48,999,900.00	48,999,900.00	48,999,900.00	48,999,900.00
เงินสดจ่ายในเงินลงทุนในบริษัทย่อย	(796,000.00)	(9,581,000.00)	(796,000.00)	(9,581,000.00)
เงินสดรับจากการจำหน่ายไปกู้ยืมพันธบัตรระยะวาง	8,154,184.00	8,015,757.80	-	-
เงินสดจ่ายลงทุนในไปกู้ยืมพันธบัตร	(119,777,780.45)	(125,154,964.78)	-	-
เงินสดรับจากการจำหน่ายไปกู้ยืมพันธบัตรระยะวาง	106,272,074.50	73,618,928.00	-	-
เงินสดจ่ายลงทุนในไปกู้ยืมพันธบัตร	(490,004,087.39)	(456,311,500.30)	-	-
เงินสดจ่ายในการซื้อสังหาริมทรัพย์เพื่อการลงทุน	(3,500,000.00)	(2,000,000.00)	-	-
เงินสดรับจากการจำหน่ายที่ดิน อาคารและอุปกรณ์	13,767,946.66	7,959,199.92	5,358,348.61	2,761,831.65
เงินสดจ่ายในการซื้อที่ดิน อาคารและอุปกรณ์	(1,264,245,056.97)	(881,634,240.13)	(287,761,963.42)	(203,655,756.41)
เงินสดจ่ายในการซื้อสินทรัพย์ไม่มีตัวตน	(439,126.87)	(464,917.76)	(83,496.32)	(174,145.26)
เงินสดจ่ายค่าเช่าจ่ายล่วงหน้า	(21,000,000.00)	-	-	-
เงินสดจ่ายในดอกเบี้ยจ่ายบันทึกเข้าต้นทุนสินทรัพย์	(35,957,791.26)	(38,551,317.80)	(5,690,657.87)	(2,505,986.35)
เงินสดสุทธิได้มาจาก(ใช้ไปใน)กิจกรรมลงทุน	(1,758,525,737.78)	(1,375,104,155.05)	(239,973,869.00)	228,885,063.63

หมายเหตุประกอบงบการเงินเป็นส่วนหนึ่งของงบการเงินนี้

บริษัท จีเอฟพีที จำกัด (มหาชน) และบริษัทย่อย

งบกระแสเงินสด

สำหรับปีสิ้นสุดวันที่ 31 ธันวาคม 2562

(หน่วย : บาท)

	งบการเงินรวม		งบการเงินเฉพาะกิจการ	
	2562	2561	2562	2561
กระแสเงินสดจากกิจกรรมจัดหาเงิน				
เงินสกรับจากเงินกู้ยืมระยะสั้นจากสถาบันการเงิน	3,550,000,000.00	6,840,000,000.00	3,550,000,000.00	6,840,000,000.00
เงินสดจ่ายในเงินกู้ยืมระยะสั้นจากสถาบันการเงิน	(4,100,000,000.00)	(7,110,000,000.00)	(4,100,000,000.00)	(7,110,000,000.00)
เงินสกรับจากเงินกู้ยืมระยะสั้นจากบุคคลที่เกี่ยวข้องกัน	461,400,000.00	-	461,400,000.00	-
เงินสดจ่ายในเงินกู้ยืมระยะสั้นจากบุคคลที่เกี่ยวข้องกัน	(461,400,000.00)	-	(461,400,000.00)	-
เงินสกรับจากเงินกู้ยืมระยะสั้นจากบริษัทย่อย	-	-	15,000,000.00	15,000,000.00
เงินสดจ่ายในเงินกู้ยืมระยะยาวจากสถาบันการเงิน	-	(66,700,000.00)	-	(66,700,000.00)
เงินสกรับจากเงินกู้ยืมระยะยาวจากบุคคลที่เกี่ยวข้องกัน	1,041,400,000.00	416,000,000.00	881,400,000.00	416,000,000.00
เงินสดจ่ายในเงินกู้ยืมระยะยาวจากบุคคลที่เกี่ยวข้องกัน	(507,000,000.00)	(216,000,000.00)	(379,300,000.00)	(88,300,000.00)
เงินสดจ่ายในดอกเบี้ยจ่าย	(79,162,175.38)	(79,388,302.99)	(67,353,357.21)	(69,030,670.96)
จ่ายเงินปันผล	(313,408,800.00)	(376,060,800.00)	(313,408,800.00)	(376,060,800.00)
ส่วนได้เสียที่ไม่มีอำนาจควบคุมในเงินปันผล	-	(6,959,780.00)	-	-
เงินสดสุทธิใช้ไปในกิจกรรมจัดหาเงิน	(408,170,975.38)	(599,108,882.99)	(413,662,157.21)	(439,091,470.96)
เงินสดและรายการเทียบเท่าเงินสดเพิ่มขึ้น (ลดลง) สุทธิ	(152,840,119.28)	503,831,777.98	(35,343,597.49)	15,597,526.04
เงินสดและรายการเทียบเท่าเงินสดต้นปี	1,240,095,306.73	736,263,528.75	109,362,448.23	93,764,922.19
เงินสดและรายการเทียบเท่าเงินสดปลายปี	1,087,255,187.45	1,240,095,306.73	74,018,850.74	109,362,448.23

ข้อมูลเพิ่มเติมประกอบกระแสเงินสด

รายการที่ไม่กระทบกระแสเงินสด มีดังนี้

- ซื้อลูกไก่พ่อแม่พันธุ์ซึ่งยังไม่ได้จ่ายชำระ	64,544,951.65	71,253,841.54	-	-
- จำหน่ายลูกไก่พ่อแม่พันธุ์ซึ่งยังไม่ได้รับชำระ	-	1,354,833.00	-	-
- ค่าเสื่อมราคาสำหรับส่วนที่โอนเป็นต้นทุนของไก่ปู่ย่าพันธุ์	13,822,756.46	14,400,262.24	-	-
- ค่าเสื่อมราคาสำหรับส่วนที่โอนเป็นต้นทุนของไก่พ่อแม่พันธุ์	42,162,996.95	32,510,546.98	-	-
- โอนสินค้าคงเหลือเป็นที่ดิน อาคารและอุปกรณ์	91,659,537.26	265,172,000.34	-	-
- โอนสินทรัพย์หมุนเวียนอื่นเป็นที่ดิน อาคารและอุปกรณ์	283,001.34	250,075.05	-	-
- โอนที่ดิน อาคารและอุปกรณ์เป็นลูกหนี้การค้าและลูกหนี้อื่น	342,400.00	-	-	-
- โอนที่ดิน อาคารและอุปกรณ์เป็นอสังหาริมทรัพย์เพื่อการลงทุน	-	-	-	48,108,125.33
- โอนที่ดิน อาคารและอุปกรณ์เป็นสินทรัพย์ไม่มีตัวตน	-	5,083,337.42	-	-
- โอนที่ดิน อาคารและอุปกรณ์เป็นสินทรัพย์ไม่หมุนเวียนอื่น	-	512,400.00	-	-
- โอนที่ดิน อาคารและอุปกรณ์เป็นค่าใช้จ่าย	19,802,019.65	14,109,044.77	1,450,073.14	529,351.76
- โอนสินทรัพย์ไม่หมุนเวียนอื่นเป็นที่ดิน อาคารและอุปกรณ์	17,950,925.00	2,177,450.00	-	-
- ซื้อที่ดิน อาคารและอุปกรณ์ซึ่งยังไม่ได้จ่ายชำระ	25,929,635.19	14,516,925.26	13,199,610.14	4,026,799.74
- ค่าใช้จ่ายตัดจ่ายรับเป็นที่ดิน อาคารและอุปกรณ์	10,281.88	-	-	-
- โอนเงินกู้ยืมระยะสั้นบุคคลที่เกี่ยวข้องกันเป็นเงินกู้ยืมระยะยาวบุคคลที่เกี่ยวข้องกัน	-	160,000,000.00	-	-
- รับรู้ต้นทุนผลประโยชน์พนักงานเป็นที่ดิน อาคาร และอุปกรณ์	656,445.00	390,237.16	-	-

หมายเหตุประกอบงบการเงินเป็นส่วนหนึ่งของงบการเงินนี้

บริษัท จีเอฟพีที จำกัด (มหาชน) และบริษัทย่อย

หมายเหตุประกอบงบการเงิน
สำหรับปีสิ้นสุดวันที่ 31 ธันวาคม 2562

1. ข้อมูลทั่วไป

บริษัท จีเอฟพีที จำกัด (มหาชน) (บริษัท) จัดทะเบียนเป็นนิติบุคคลประเภทบริษัทจำกัดตามประมวลกฎหมายแพ่งและพาณิชย์ทะเบียนนิติบุคคลเลขที่ 0107537001471 เมื่อวันที่ 25 พฤศจิกายน 2524 และแปรสภาพเป็นบริษัทมหาชน เมื่อวันที่ 10 พฤษภาคม 2537 สำนักงานใหญ่ตั้งอยู่เลขที่ 312 ถนนพระรามที่ 2 แขวงบางมด เขตจอมทอง กรุงเทพมหานคร ประเทศไทย

บริษัทและบริษัทย่อย (รวมกันเรียกว่า “กลุ่มบริษัท”) ดำเนินธุรกิจผลิตและจำหน่ายไก่สดชำแหละแช่แข็งและไก่แปรรูป ธุรกิจฟาร์มเลี้ยงไก่และธุรกิจผลิตและจำหน่ายอาหารสัตว์

2. หลักเกณฑ์ในการจัดทำงบการเงิน

2.1 งบการเงินนี้นำเสนอเพื่อวัตถุประสงค์ของการรายงานเพื่อใช้ในประเทศไทย และจัดทำเป็นภาษาไทย งบการเงินฉบับภาษาอังกฤษได้จัดทำขึ้นเพื่อความสะดวกของผู้อ่านงบการเงินที่ไม่คุ้นเคยกับภาษาไทย

งบการเงินรวมและงบการเงินเฉพาะกิจการได้จัดทำขึ้นตามหลักการบัญชีที่รับรองทั่วไป ภายใต้พระราชบัญญัติการบัญชี พ.ศ. 2543 ซึ่งหมายความถึงมาตรฐานการบัญชีและมาตรฐานการรายงานทางการเงินรวมถึงการตีความและแนวปฏิบัติทางการบัญชีที่กำหนดโดยสภาวิชาชีพบัญชี ซึ่งจัดตั้งตามพระราชบัญญัติวิชาชีพบัญชี พ.ศ. 2547 ได้มีมติให้ประกาศใช้แล้ว และตามข้อกำหนดของสำนักงานคณะกรรมการกำกับหลักทรัพย์และตลาดหลักทรัพย์ว่าด้วยการจัดทำและนำเสนอรายงานทางการเงิน

การแสดงรายการในงบการเงินเป็นไปตามข้อกำหนดในประกาศกรมพัฒนาธุรกิจการค้า ลงวันที่ 11 ตุลาคม 2559 ออกตามความในพระราชบัญญัติการบัญชี พ.ศ. 2543

งบการเงินนี้ได้จัดทำขึ้นโดยใช้เกณฑ์ราคาทุนเดิม เว้นแต่จะได้เปิดเผยเป็นอย่างอื่นในนโยบายการบัญชี

2.2 มาตรฐานการรายงานทางการเงินใหม่

2.2.1 มาตรฐานการรายงานทางการเงินที่ออกและปรับปรุงใหม่ที่มีผลบังคับใช้ในงวดบัญชีปัจจุบัน

ในระหว่างปีกลุ่มบริษัทได้นำมาตรฐานการรายงานทางการเงินและตีความมาตรฐานการรายงานทางการเงินฉบับปรับปรุง (ปรับปรุง 2561) และฉบับใหม่ รวมถึงแนวปฏิบัติทางบัญชีที่ออกโดยสภาวิชาชีพบัญชี ซึ่งมีผลบังคับใช้สำหรับรอบระยะเวลาบัญชีที่เริ่มในหรือหลังวันที่ 1 มกราคม 2562 มาถือปฏิบัติ มาตรฐานการรายงานทางการเงินดังกล่าวได้รับการปรับปรุงหรือจัดให้มีขึ้นเพื่อให้มีเนื้อหาเท่าเทียมกับมาตรฐานการรายงานทางการเงินระหว่างประเทศ โดยส่วนใหญ่เป็นการปรับปรุงถ้อยคำและคำศัพท์ การตีความและการให้แนวปฏิบัติทางการบัญชีกับผู้ใช้มาตรฐาน การนำมาตรฐานการรายงานทางการเงินดังกล่าวมาถือปฏิบัตินี้ไม่มีผลกระทบอย่างเป็นทางการเป็นสาระสำคัญต่องบการเงินของกลุ่มบริษัท

2.2.2 มาตรฐานการรายงานทางการเงินที่จะมีผลบังคับใช้ในอนาคต

ในระหว่างปีปัจจุบัน สภาวิชาชีพบัญชีได้ประกาศใช้มาตรฐานการรายงานทางการเงินและการตีความมาตรฐานการรายงานทางการเงินฉบับปรับปรุง (ปรับปรุง 2562) และฉบับใหม่ รวมถึงแนวปฏิบัติทางบัญชีจำนวนหลายฉบับ ซึ่งมีผลบังคับใช้สำหรับงบการเงินที่มีรอบระยะเวลาบัญชีที่เริ่มในหรือหลังวันที่ 1 มกราคม 2563 มาตรฐานการรายงานทางการเงินดังกล่าวได้รับการปรับปรุงหรือจัดให้มีขึ้นเพื่อให้มีเนื้อหาเท่าเทียมกับมาตรฐานการรายงานทางการเงินระหว่างประเทศ โดยส่วนใหญ่เป็นการอธิบายให้ชัดเจนเกี่ยวกับวิธีปฏิบัติทางการบัญชีและการให้แนวปฏิบัติทางบัญชีกับผู้ใช้มาตรฐาน และปรับปรุงอันเนื่องมาจากมาตรฐานการรายงานทางการเงินฉบับใหม่ ฝ่ายบริหารของบริษัทเชื่อว่ามาตรฐานการรายงานทางการเงินฉบับปรับปรุงดังกล่าวส่วนใหญ่จะไม่มีผลกระทบอย่างเป็นทางการเป็นสาระสำคัญต่องบการเงินเมื่อนำมาถือปฏิบัติ ยกเว้น มาตรฐานการรายงานทางการเงินฉบับใหม่ดังต่อไปนี้ที่มีการเปลี่ยนแปลงหลักการสำคัญ

อ้างอิงมาตรฐานเรื่องมาตรฐานการบัญชี

ฉบับที่ 32

การแสดงรายการเครื่องมือทางการเงิน

มาตรฐานการรายงานทางการเงิน

ฉบับที่ 7

การเปิดเผยข้อมูลเครื่องมือทางการเงิน

ฉบับที่ 9

เครื่องมือทางการเงิน

ฉบับที่ 16

สัญญาเช่า

การตีความมาตรฐานการรายงานทางการเงิน

ฉบับที่ 16

การป้องกันความเสี่ยงของเงินลงทุนสุทธิในหน่วยงาน
ต่างประเทศ

ฉบับที่ 19

การชำระหนี้สินทางการเงินด้วยตราสารทุน

ฝ่ายบริหารของกลุ่มบริษัทอยู่ระหว่างการประเมินผลกระทบที่อาจมีต่องบการเงินในปีที่เริ่มนำมาตราฐานการรายงานทางการเงินดังกล่าวมาถือปฏิบัติ

- 2.3 ในการจัดทำงบการเงินให้เป็นไปตามหลักการบัญชีที่รับรองทั่วไป ผู้บริหารต้องใช้ดุลยพินิจ การประมาณการและข้อสมมติฐานหลายประการ ซึ่งมีผลกระทบต่อการกำหนดนโยบายและการรายงานจำนวนเงินที่เกี่ยวกับสินทรัพย์ หนี้สิน รายได้ และค่าใช้จ่าย การประมาณและข้อสมมติฐานมาจากประสบการณ์และปัจจัยต่างๆ ที่ผู้บริหารมีความเชื่อมั่นอย่างสมเหตุสมผลภายใต้สภาวะการณ์แวดล้อมนั้น ดังนั้น ผลที่เกิดขึ้นจริงอาจแตกต่างจากที่ประมาณไว้

ประมาณการและข้อสมมติฐานที่ใช้ในการจัดทำงบการเงินจะได้รับการทบทวนอย่างสม่ำเสมอ การปรับประมาณการทางบัญชีจะบันทึกในงวดบัญชีที่ประมาณการดังกล่าวได้รับการทบทวน และในงวดอนาคตที่ได้รับผลกระทบ การใช้ดุลยพินิจและประมาณการที่สำคัญมีดังนี้

สัญญาเช่า

ในการพิจารณาประเภทของสัญญาเช่าว่าเป็นสัญญาเช่าดำเนินงานหรือสัญญาเช่าทางการเงิน ฝ่ายบริหารได้ใช้ดุลยพินิจในการประเมินเงื่อนไขและรายละเอียดของสัญญาเพื่อพิจารณาว่ากลุ่มบริษัทได้โอนหรือรับโอนความเสี่ยงและผลประโยชน์ในสินทรัพย์ที่เช่าดังกล่าวแล้วหรือไม่ ค่าเผื่อนี้สงสัยจะสูญของลูกหนี้

ในการประมาณค่าเผื่อนี้สงสัยจะสูญของลูกหนี้ ฝ่ายบริหารจำเป็นต้องใช้ดุลยพินิจในการประมาณการผลขาดทุนที่คาดว่าจะเกิดขึ้นจากลูกหนี้แต่ละราย โดยคำนึงถึงประสบการณ์การเก็บเงินในอดีต อายุของหนี้ที่ค้างและสถานะเศรษฐกิจที่เป็นอยู่ในขณะนั้น เป็นต้น

การปรับลดสินค้าคงเหลือเป็นมูลค่าสุทธิที่จะได้รับ

ในการประมาณรายการปรับลดสินค้าคงเหลือเป็นมูลค่าสุทธิที่จะได้รับ ฝ่ายบริหารได้ใช้ดุลยพินิจในการประมาณมูลค่าสุทธิที่จะได้รับของสินค้าคงเหลือ โดยจำนวนเงินที่คาดว่าจะได้รับจากสินค้าคงเหลือพิจารณาจากการเปลี่ยนแปลงของราคาขายหรือต้นทุนที่เกี่ยวข้องโดยตรงกับเหตุการณ์ที่เกิดขึ้นภายหลังรอบระยะเวลารายงาน

ค่าเพื่อมูลค่าสินค้าลดลงในสินค้าเสื่อมสภาพและสินค้าไม่เคลื่อนไหว

ค่าเพื่อมูลค่าสินค้าลดลงในสินค้าเสื่อมสภาพและสินค้าไม่เคลื่อนไหว ประมาณจากสินค้าแต่ละชนิดที่เสื่อมสภาพและสินค้าไม่เคลื่อนไหว

ไถ่ปู้ยาพันธุ์และไถ่พ่อแม่พันธุ์และค่าเสื่อมพันธุ์

ในการคำนวณค่าเสื่อมพันธุ์ ฝ่ายบริหารจำเป็นต้องทำการประมาณมาตรฐานผลผลิตที่คาดว่าจะได้รับและมูลค่าคงเหลือเมื่อครบกำหนดอายุการให้ผลผลิตของไถ่ปู้ยาพันธุ์และไถ่พ่อแม่พันธุ์ และต้องทบทวนมูลค่าคงเหลือใหม่หากมีการเปลี่ยนแปลงเกิดขึ้น โดยฝ่ายบริหารจำเป็นต้องสอบทานมูลค่าคงเหลือของไถ่ปู้ยาพันธุ์และไถ่พ่อแม่พันธุ์ที่มีการกำหนดมูลค่าคงเหลือ ณ วันเริ่มให้ผลผลิตของไถ่ปู้ยาพันธุ์และไถ่พ่อแม่พันธุ์กับมูลค่าคงเหลือ ณ วันสิ้นรอบระยะเวลารายงาน หากมูลค่าคงเหลือมีการเปลี่ยนแปลงเกินกว่าระดับที่กำหนดไว้ต้องมีการเปลี่ยนมูลค่าคงเหลือใหม่ ในการนำมาคำนวณค่าเสื่อมพันธุ์ของไถ่ปู้ยาพันธุ์และไถ่พ่อแม่พันธุ์ ในกรณีนี้ฝ่ายบริหารจำเป็นต้องใช้ดุลยพินิจที่เกี่ยวข้องกับการคาดการณ์รายได้และค่าใช้จ่ายในอนาคตซึ่งเกี่ยวเนื่องกับไถ่ปู้ยาพันธุ์และไถ่พ่อแม่พันธุ์

อสังหาริมทรัพย์เพื่อการลงทุน ที่ดิน อาคารและอุปกรณ์ และค่าเสื่อมราคา

ในการคำนวณค่าเสื่อมราคาของอสังหาริมทรัพย์เพื่อการลงทุน ที่ดิน อาคารและอุปกรณ์ ฝ่ายบริหารจำเป็นต้องทำการประมาณอายุการให้ประโยชน์และมูลค่าคงเหลือเมื่อเลิกใช้งานของอสังหาริมทรัพย์เพื่อการลงทุน ที่ดิน อาคารและอุปกรณ์ และต้องทบทวนอายุการให้ประโยชน์และมูลค่าคงเหลือใหม่หากมีการเปลี่ยนแปลงเกิดขึ้น

นอกจากนี้ ฝ่ายบริหารจำเป็นต้องสอบทานการด้อยค่าของอสังหาริมทรัพย์เพื่อการลงทุน ที่ดิน อาคารและอุปกรณ์ในแต่ละช่วงเวลาและบันทึกขาดทุนจากการด้อยค่าหากคาดว่ามูลค่าที่คาดว่าจะได้รับคืนต่ำกว่ามูลค่าตามบัญชีของสินทรัพย์นั้น ในกรณีนี้ฝ่ายบริหารจำเป็นต้องใช้ดุลยพินิจที่เกี่ยวข้องกับการคาดการณ์รายได้และค่าใช้จ่ายในอนาคตซึ่งเกี่ยวเนื่องกับสินทรัพย์นั้น

สินทรัพย์ภายใต้การตัดบัญชี

กลุ่มบริษัทจะรับรู้สินทรัพย์ภายใต้การตัดบัญชีสำหรับผลแตกต่างชั่วคราวที่ใช้หักภาษี และขาดทุนทางภาษีที่ไม่ได้ใช้เมื่อมีความเป็นไปได้ค่อนข้างแน่ที่กลุ่มบริษัทจะมีกำไรทางภาษีในอนาคตเพียงพอที่จะใช้ประโยชน์จากผลแตกต่างชั่วคราวและขาดทุนนั้น ในการนี้ฝ่ายบริหารจำเป็นต้องประมาณการว่ากลุ่มบริษัทควรรู้จำนวนสินทรัพย์ภายใต้การตัดบัญชีเป็นจำนวนเท่าใด โดยพิจารณาถึงจำนวนกำไรทางภาษีที่คาดว่าจะเกิดในอนาคตในแต่ละช่วงเวลา

ประมาณการภาระผูกพันผลประโยชน์พนักงาน

ภาระผูกพันตามโครงการผลประโยชน์หลังออกจากงานของพนักงานประมาณขึ้นตามหลักคณิตศาสตร์ประกันภัย ซึ่งต้องอาศัยข้อสมมติฐานต่าง ๆ ในการประมาณการนั้น เช่น อัตราคิดลด อัตราการขึ้นเงินเดือนในอนาคต และอัตราการเปลี่ยนแปลงในจำนวนพนักงาน เป็นต้น

ค่าความนิยม

ในการบันทึกและวัดมูลค่าของค่าความนิยม ณ วันที่ได้มา ตลอดจนการทดสอบการด้อยค่าค่าความนิยมในภายหลัง ฝ่ายบริหารจำเป็นต้องประมาณการกระแสเงินสดที่คาดว่าจะได้รับในอนาคตจากสินทรัพย์หรือหน่วยของสินทรัพย์ที่ก่อให้เกิดเงินสดซึ่งเกี่ยวข้องกับสินทรัพย์นั้น รวมทั้งการเลือกอัตราคิดลดที่เหมาะสมในการคำนวณหามูลค่าปัจจุบันของกระแสเงินสดนั้น ๆ

คดีความ

กลุ่มบริษัทมีหนี้สินที่อาจจะเกิดขึ้นจากการถูกฟ้องร้องเรียกค่าเสียหาย ซึ่งฝ่ายบริหารได้ใช้ดุลยพินิจในการประเมินผลของคดีที่ถูกฟ้องร้อง และประมาณการความเสียหายที่คาดว่าจะเกิดขึ้น

การประมาณการในเรื่องอื่น ๆ ได้ถูกเปิดเผยในแต่ละส่วนที่เกี่ยวข้องของหมายเหตุประกอบงบการเงิน

3. เกณฑ์การจัดทำงบการเงินรวม

3.1 งบการเงินรวมนี้จัดทำขึ้นโดยรวมงบการเงินของบริษัท และบริษัทย่อย 5 แห่ง (รวมกันเรียกว่า “กลุ่มบริษัท”) โดยมีสัดส่วนโครงสร้างของกลุ่มบริษัท ดังนี้

ชื่อบริษัท	จัดตั้งขึ้น ในประเทศ	ประเภทกิจการ	อัตราร้อยละ ของการถือหุ้น	
			2562	2561
บริษัท เอ็ม.เค.เอส.ฟาร์ม จำกัด	ไทย	ธุรกิจฟาร์มเลี้ยงไก่เนื้อ	99.99	99.99
บริษัท ฟาร์มกรุงไทย จำกัด	ไทย	ธุรกิจฟาร์มเลี้ยงไก่พ่อแม่พันธุ์และจำหน่ายลูกไก่	99.99	99.99
บริษัท กรุงไทยอาหาร จำกัด (มหาชน)	ไทย	ธุรกิจผลิตและจำหน่ายอาหารสัตว์และจำหน่ายลูกไก่	98.2761	98.2601
บริษัท จีเอฟ ฟู้ดส์ จำกัด	ไทย	ธุรกิจผลิตและจำหน่ายผลิตภัณฑ์และอาหารแปรรูป	99.99	99.99
บริษัท จีพี บริดจิ่ง จำกัด	ไทย	ธุรกิจฟาร์มเลี้ยงไก่ปู่ย่าพันธุ์	99.99	99.99

- 3.2 บริษัทย่อย เป็นกิจการที่อยู่ภายใต้การควบคุมของบริษัท การควบคุมเกิดขึ้นเมื่อบริษัทมีอำนาจควบคุมทั้งทางตรงและทางอ้อมในการกำหนดนโยบายทางการเงินและการดำเนินงานของบริษัทนั้น เพื่อให้ได้มาซึ่งประโยชน์จากกิจกรรมของบริษัทย่อย งบการเงินของบริษัทย่อยได้รวมอยู่ในงบการเงินรวมของกลุ่มบริษัท นับแต่วันที่ที่มีการควบคุมจนถึงวันที่การควบคุมสิ้นสุดลง
- 3.3 งบการเงินรวมจัดทำขึ้นโดยใช้นโยบายการบัญชีเดียวกันสำหรับรายการบัญชีที่เหมือนกันหรือเหตุการณ์การบัญชีที่คล้ายคลึงกัน
- 3.4 รอบระยะเวลาบัญชีของบริษัทย่อยสิ้นสุดวันเดียวกันกับบริษัท จีเอฟพีที จำกัด (มหาชน)
- 3.5 งบการเงินรวมได้รวมรายการบัญชีของกลุ่มบริษัท หลังจากตัดรายการระหว่างกัน ซึ่งยอดคงค้างระหว่างกลุ่มบริษัท รายการค้าระหว่างกันที่มีสาระสำคัญและเงินลงทุนในบริษัทย่อยของบริษัท และส่วนของผู้ถือหุ้นของบริษัทย่อยได้ตัดออกในขั้นตอนการจัดทำงบการเงินรวมแล้ว

4. สรุปนโยบายการบัญชีที่สำคัญ

4.1 เงินสดและรายการเทียบเท่าเงินสด

เงินสดและรายการเทียบเท่าเงินสดรวมเงินฝากธนาคารประเภทกระแสรายวัน ออมทรัพย์ และประจำไม่เกิน 3 เดือน ที่ไม่ติดภาระค้ำประกันและเงินลงทุนระยะสั้นที่มีสภาพคล่องสูง ซึ่งถึงกำหนดจ่ายคืนในระยะเวลาไม่เกิน 3 เดือน ซึ่งปราศจากภาระผูกพัน นับจากวันที่ได้มาและไม่มีข้อจำกัดในการเบิกใช้

4.2 ลูกหนี้การค้าและลูกหนี้อื่น

ลูกหนี้การค้าและลูกหนี้อื่นแสดงด้วยมูลค่าสุทธิที่จะได้รับชำระ กลุ่มบริษัทบันทึกค่าเผื่อหนี้สงสัยจะสูญสำหรับผลขาดทุน โดยประมาณที่อาจเกิดขึ้นจากการเก็บเงินจากลูกหนี้ไม่ได้ ซึ่งโดยทั่วไปพิจารณาจากการวิเคราะห์อายุลูกหนี้ค้างค้าง วิเคราะห์ประวัติการชำระหนี้ และคาดการณ์เกี่ยวกับการรับชำระหนี้ในอนาคตจากลูกหนี้แต่ละรายที่คาดว่าจะไม่ได้รับชำระ และลูกหนี้จะถูกตัดจำหน่ายออกจากบัญชีเมื่อทราบว่าเป็นหนี้สูญ

4.3 สินค้าคงเหลือ

สินค้าคงเหลือแสดงตามราคาทุนหรือมูลค่าสุทธิที่จะได้รับแล้วแต่อย่างใดจะต่ำกว่า โดยราคาทุนคำนวณ ดังนี้

- สินค้าสำเร็จรูปประเภทไม้แปรรูป แสดงตามราคาทุนวิธีถัวเฉลี่ย
- สินค้าสำเร็จรูปประเภทอาหารสัตว์ แสดงตามราคาทุนวิธีเข้าก่อนออกก่อน
- วัตถุดิบ วัสดุหีบห่อ และวัสดุสิ้นเปลือง แสดงตามราคาทุนวิธีถัวเฉลี่ย
- สินค้าระหว่างผลิต แสดงตามราคาทุนที่เกิดขึ้นจริง

ต้นทุนของสินค้าประกอบด้วย ต้นทุนสินค้าที่ซื้อ ต้นทุนในการแปลงสภาพ และต้นทุนอื่นที่เกิดขึ้นเพื่อให้สินค้าอยู่ในสถานที่ตั้งและสภาพที่เป็นอยู่ในปัจจุบัน ในกรณีของสินค้าสำเร็จรูปและสินค้าระหว่างผลิตที่ผลิตเอง ต้นทุนสินค้าได้รวมการปันส่วนของค่าเสียหายการผลิตอย่างเหมาะสม โดยพิจารณาถึงระดับกำลังการผลิตตามปกติ

มูลค่าสุทธิที่จะได้รับเป็นการประมาณราคาที่จะขายได้จากการดำเนินธุรกิจปกติหักด้วยประมาณการต้นทุนที่จะผลิตให้เสร็จและต้นทุนที่จำเป็นต้องจ่ายไปเพื่อให้ขายสินค้านั้นได้

4.4 เงินลงทุน

เงินลงทุนในบริษัทย่อย

ตามงบการเงินเฉพาะกิจการเงินลงทุนในบริษัทย่อยบันทึกด้วยวิธีราคาทุน และหักด้วยค่าเผื่อการด้อยค่า

เงินลงทุนในบริษัทร่วม

ตามงบการเงินเฉพาะกิจการเงินลงทุนในบริษัทร่วมบันทึกด้วยวิธีราคาทุน และหักด้วยค่าเผื่อการด้อยค่า และตามงบการเงินรวมเงินลงทุนในบริษัทร่วมบันทึกด้วยวิธีส่วนได้ส่วนเสีย

4.5 สินทรัพย์ชีวภาพ

สินทรัพย์ชีวภาพวัดมูลค่าด้วยมูลค่ายุติธรรมหักต้นทุนในการขาย (ต้นทุนส่วนเพิ่มที่เกี่ยวข้องโดยตรงกับการจำหน่ายสินทรัพย์ชีวภาพ) ผลกำไรหรือขาดทุนที่เกิดจากการเปลี่ยนแปลงในมูลค่ายุติธรรมหักต้นทุนในการขายบันทึกในกำไรขาดทุน เว้นแต่กรณีที่ไม่สามารถวัดมูลค่ายุติธรรมได้อย่างน่าเชื่อถือ ให้วัดมูลค่า ดังนี้

- สินทรัพย์ชีวภาพส่วนที่หมุนเวียน ได้แก่ ไข่เชื้อ งานระหว่างฟัก และงานระหว่างเลี้ยงไก่เนื้อ ซึ่งแสดงไว้ภายใต้หมวดสินค้าคงเหลือแสดงด้วยราคาทุนตามวิธีเข้าก่อน-ออกก่อนหรือมูลค่าสุทธิที่คาดว่าจะได้รับแล้วแต่อย่างไรก็ตาม เนื่องจากมีวงจรการเลี้ยงสั้น
- สินทรัพย์ชีวภาพส่วนที่ไม่หมุนเวียน ได้แก่ ไก่ปู่ยาพันธุ์และไก่พ่อแม่พันธุ์ งานระหว่างเลี้ยงไก่ปู่ยาพันธุ์และงานระหว่างเลี้ยงไก่พ่อแม่พันธุ์แสดงด้วยราคาทุนหักค่าเสื่อมพันธุ์สะสมและค่าเผื่อการด้อยค่าสะสม (ถ้ามี) เนื่องจากสินทรัพย์ชีวภาพเหล่านี้มีวงจรการเลี้ยงสั้นและกรณีสินทรัพย์ชีวภาพที่เป็นพันธุ์สัตว์ไม่สามารถหาราคาตลาดหรือมูลค่าเพื่อกำหนดมูลค่ายุติธรรมในสภาพปัจจุบันสำหรับสินทรัพย์ชีวภาพดังกล่าวได้และไม่สามารถกำหนดมูลค่ายุติธรรมโดยใช้มูลค่าปัจจุบันของประมาณการกระแสเงินสดสุทธิที่คาดว่าจะได้รับจากสินทรัพย์นั้นได้อย่างน่าเชื่อถือเนื่องจากมีความไม่แน่นอนอันเกิดจากปัจจัยภายนอกต่างๆ เช่น สภาพแวดล้อม ภูมิอากาศ โรคภัย เป็นต้น

ต้นทุนของสินทรัพย์ชีวภาพประกอบด้วยต้นทุนทั้งหมดที่เกิดขึ้นตั้งแต่ได้มาซึ่งสินทรัพย์ชีวภาพ และในช่วงการเจริญเติบโต เช่น ต้นทุนลูกสัตว์ ค่าอาหารสัตว์ และต้นทุนการเลี้ยงอื่น เป็นต้น

การคิดค่าเสื่อมราคาของสินทรัพย์ชีวภาพที่ให้ผลิตผล เช่น ไม้ปื๋ยาพันธุ์และไม้พ่อแม่พันธุ์ คำนวณตามมาตรฐานผลผลิตที่คาดว่าจะได้รับของสินทรัพย์ชีวภาพแต่ละประเภท

4.6 อสังหาริมทรัพย์เพื่อการลงทุน

อสังหาริมทรัพย์เพื่อการลงทุน หมายถึง ที่ดินหรืออาคารหรือส่วนควบอาคารหรือทั้งที่ดินและอาคารที่ถือครองไว้เพื่อหาประโยชน์จากรายได้ค่าเช่าหรือจากการเพิ่มขึ้นของมูลค่าของสินทรัพย์หรือทั้งสองอย่าง ทั้งนี้ไม่ได้มีไว้เพื่อใช้ในการผลิตหรือจัดหาสินค้าหรือให้บริการ ไม่ได้มีไว้เพื่อใช้ในการบริหารงานของกิจการ ไม่ได้มีไว้เพื่อขายตามลักษณะการประกอบธุรกิจตามปกติ

กลุ่มบริษัทบันทึกมูลค่าเริ่มแรกของอสังหาริมทรัพย์เพื่อการลงทุนในราคาทุน หลังจากนั้นกลุ่มบริษัทจะบันทึกอสังหาริมทรัพย์เพื่อการลงทุนด้วยราคาทุนหักค่าเสื่อมราคาสะสมและค่าเผื่อผลขาดทุนจากการด้อยค่า (ถ้ามี)

ค่าเสื่อมราคาของอสังหาริมทรัพย์เพื่อการลงทุนคำนวณจากราคาทุนโดยใช้วิธีเส้นตรงตามอายุการให้ประโยชน์โดยประมาณ ดังนี้

อาคารชุด	20 ปี
อาคารโรงงาน	20 ปี

ค่าเสื่อมราคารวมอยู่ในการคำนวณผลการดำเนินงานและไม่มีในการคิดค่าเสื่อมราคาอสังหาริมทรัพย์เพื่อการลงทุนประเภทที่ดิน และสินทรัพย์ที่อยู่ระหว่างก่อสร้าง

กลุ่มบริษัทรับรู้ผลต่างระหว่างจำนวนเงินที่ได้รับสุทธิจากการจำหน่ายกับมูลค่าตามบัญชีของสินทรัพย์ในกำไรขาดทุนในงวดที่ตัดรายการอสังหาริมทรัพย์เพื่อการลงทุนออกจากบัญชี

การโอนเปลี่ยนประเภทจากอสังหาริมทรัพย์เพื่อการลงทุนไปเป็นที่ดินและอาคารที่มีไว้ใช้งาน ใช้มูลค่าตามบัญชี ณ วันที่มีการเปลี่ยนแปลงการใช้งานและจะวัดมูลค่าตามนโยบายบัญชีของที่ดินและอาคาร

4.7 ที่ดิน อาคาร และอุปกรณ์

ที่ดิน อาคาร และอุปกรณ์แสดงด้วยราคาทุนหักค่าเสื่อมราคาสะสม และค่าเผื่อผลขาดทุนจากการด้อยค่า (ถ้ามี)

ราคาทุนรวมถึงต้นทุนทางตรง ที่เกี่ยวข้องกับการได้มาของสินทรัพย์ ต้นทุนของการก่อสร้างสินทรัพย์ที่กิจการก่อสร้างเอง รวมถึงต้นทุนของวัสดุ แรงงานทางตรง และต้นทุนทางตรงอื่น ๆ ที่เกี่ยวข้องกับการจัดหาสินทรัพย์เพื่อให้สินทรัพย์นั้นอยู่ในสภาพที่พร้อมใช้งานได้ตามความประสงค์ ต้นทุนในการรื้อถอน การขนย้าย การบูรณะสถานที่ตั้งของสินทรัพย์และต้นทุนการกู้ยืม

ส่วนประกอบของรายการที่ดิน อาคาร และอุปกรณ์แต่ละรายการที่มีอายุให้ประโยชน์ไม่เท่ากัน ต้องบันทึกแต่ละส่วนประกอบที่มีนัยสำคัญแยกต่างหากหากจากกัน

ต้นทุนที่เกิดขึ้นในภายหลัง ต้นทุนในการเปลี่ยนแปลงส่วนประกอบจะรับรู้เป็นส่วนหนึ่งของมูลค่าตามบัญชีของรายการที่ดิน อาคารและอุปกรณ์ ถ้ามีความเป็นไปได้ก่อนข้างแน่ที่บริษัทจะได้รับประโยชน์เชิงเศรษฐกิจในอนาคตจากรายการนั้น และสามารถวัดมูลค่าต้นทุนของรายการนั้นได้อย่างน่าเชื่อถือ ชิ้นส่วนที่ถูกเปลี่ยนแปลงจะถูกตัดจำหน่ายตามมูลค่าตามบัญชี ต้นทุนที่เกิดขึ้นในการซ่อมบำรุงที่ดิน อาคารและอุปกรณ์ที่เกิดขึ้นเป็นประจำจะรับรู้ในกำไรขาดทุนเมื่อเกิดขึ้น

ค่าเสื่อมราคาบันทึกเป็นค่าใช้จ่ายในกำไรขาดทุน และคำนวณโดยวิธีเส้นตรงตามเกณฑ์อายุการให้ประโยชน์โดยประมาณของส่วนประกอบของสินทรัพย์แต่ละรายการ ประมาณการอายุการให้ประโยชน์ของสินทรัพย์แสดงได้ดังนี้

ส่วนปรับปรุงที่ดิน	20 ปี
อาคารสิ่งปลูกสร้าง และส่วนปรับปรุง	20 ปี
เครื่องจักรและอุปกรณ์	5 ปี และ 10 ปี
เครื่องมือเครื่องใช้	5 ปี
เครื่องใช้สำนักงาน	5 ปี
ยานพาหนะ	5 ปี
สินทรัพย์ถาวรอื่น	5 ปี

กลุ่มบริษัทไม่คิดค่าเสื่อมราคาสำหรับที่ดิน และสินทรัพย์ที่อยู่ระหว่างก่อสร้าง

กำไรหรือขาดทุนจากการจำหน่ายที่ดิน อาคารและอุปกรณ์ คือผลต่างระหว่างสิ่งตอบแทนสุทธิที่ได้รับจากการจำหน่ายกับมูลค่าตามบัญชีของที่ดิน อาคาร และอุปกรณ์ โดยรับรู้สุทธิเป็นรายได้อื่นหรือค่าใช้จ่ายอื่นในกำไรขาดทุน

การโอนจากอสังหาริมทรัพย์ที่มีไว้ใช้งานไปเป็นอสังหาริมทรัพย์เพื่อการลงทุนใช้มูลค่าตามบัญชี ณ วันที่มีการเปลี่ยนแปลงการใช้งาน

ต้นยางพาราระหว่างเพาะปลูก เป็นสินทรัพย์ชีวภาพ เพื่อประโยชน์สำหรับการรักษา สภาพแวดล้อมอาคาร โรงเรือน บริษัทถือเป็นส่วนหนึ่งของที่ดิน อาคาร และอุปกรณ์ และรับรู้ เมื่อเริ่มแรกตามราคาทุน หักด้วยค่าตัดจำหน่ายสะสมและค่าเผื่อการด้อยค่า (ถ้ามี) ต้นทุนส่วนใหญ่ ประกอบด้วย การปรับสภาพพื้นที่ การปรับหน้าดิน การปลูก การปราบวัชพืชและการใส่ปุ๋ย ซึ่งเป็นต้นทุนที่เกี่ยวข้องกับการปลูกตั้งแต่เริ่มปลูกจนกระทั่งต้นยางพาราอยู่ในสภาพพร้อมใช้งาน ได้ตามความประสงค์ ซึ่งใช้ระยะเวลาโดยประมาณ 8 ปี และจะเริ่มตัดจำหน่ายหลังจากต้นยางพารา พร้อมใช้งานได้ตามประสงค์

4.8 สินทรัพย์ไม่มีตัวตน

สินทรัพย์ไม่มีตัวตน แสดงมูลค่าตามราคาทุนหักค่าตัดจำหน่ายสะสมและค่าเผื่อการด้อยค่า (ถ้ามี) ของสินทรัพย์นั้น ค่าตัดจำหน่ายรับรู้ในกำไรขาดทุนโดยวิธีเส้นตรงซึ่งโดยส่วนใหญ่จะสะท้อน รูปแบบที่คาดว่าจะได้รับประโยชน์ในอนาคตจากสินทรัพย์นั้นตามระยะเวลาที่คาดว่าจะได้รับ ประโยชน์จากสินทรัพย์ไม่มีตัวตน โดยเริ่มตัดจำหน่ายสินทรัพย์ไม่มีตัวตนเมื่อสินทรัพย์นั้น พร้อมที่จะให้ประโยชน์ในอนาคต ระยะเวลาที่คาดว่าจะได้รับประโยชน์แสดงได้ดังนี้

โปรแกรมบัญชี

5 ปี

4.9 สัญญาเช่าระยะยาว

สัญญาเช่าที่ดิน อาคาร และอุปกรณ์ที่ความเสี่ยงและผลตอบแทนของความเป็นเจ้าของ ส่วนใหญ่ได้โอนไปให้กับผู้เช่าถือเป็นสัญญาเช่าการเงิน สัญญาเช่าการเงินจะบันทึกเป็นรายจ่าย ฝ่ายทุนตามมูลค่ายุติธรรมของสินทรัพย์ที่เช่าหรือมูลค่าปัจจุบันสุทธิของจำนวนเงินที่ต้องจ่าย ตามสัญญาเช่าแล้วแต่มูลค่าใดจะต่ำกว่า โดยจำนวนเงินที่ต้องจ่ายจะแยกเป็นส่วนที่เป็นค่าใช้จ่ายทางการเงิน และส่วนที่จะหักจากหนี้ตามสัญญา เพื่อทำให้อัตราคอกเบี้ยแต่ละงวดเป็นอัตราคงที่ สำหรับยอดคงเหลือของหนี้สิน ค่าใช้จ่ายทางการเงินจะบันทึกโดยตรงในกำไรขาดทุน เมื่อมีการขาย และเช่ากลับคืนตามสัญญาเช่าการเงิน กำไรจากการขายจะถูกทยอยรับรู้ตามระยะเวลาของสัญญาเช่า สินทรัพย์ที่เกิดจากสัญญาเช่าการเงินจะคิดค่าเสื่อมราคาตลอดอายุการให้ประโยชน์ของสินทรัพย์นั้น

สัญญาเช่าสินทรัพย์โดยที่ความเสี่ยงและผลตอบแทนของความเป็นเจ้าของส่วนใหญ่ตกอยู่กับผู้ให้เช่าจะจัดเป็นสัญญาเช่าดำเนินงาน เงินทั้งหมดที่ต้องจ่ายภายใต้สัญญาเช่าดำเนินงานจะ บันทึกในกำไรขาดทุน โดยใช้วิธีเส้นตรงตลอดอายุของสัญญาเช่านั้น

ค่าใช้จ่ายที่เกิดขึ้นจากการยกเลิกสัญญาเช่าดำเนินงานก่อนหมดอายุการเช่า เช่น เบี้ยปรับที่ ต้องจ่ายให้แก่ผู้ให้เช่า จะบันทึกเป็นค่าใช้จ่ายในรอบระยะเวลาบัญชีที่การยกเลิกนั้นเกิดขึ้น

4.10 ต้นทุนการกู้ยืม

ต้นทุนการกู้ยืมที่เกี่ยวข้องโดยตรงกับการได้มา การก่อสร้าง หรือการผลิตสินทรัพย์ที่เข้าเงื่อนไขต้องนำมาเป็นส่วนหนึ่งของราคาทุนของสินทรัพย์นั้น โดยสินทรัพย์ที่เข้าเงื่อนไขคือสินทรัพย์ที่จำเป็นต้องใช้ระยะเวลาในการเตรียมสินทรัพย์นั้นให้อยู่ในสภาพพร้อมที่จะใช้ได้ ตามประสงค์หรือพร้อมที่จะขาย การรวมต้นทุนการกู้ยืมเป็นราคาทุนของสินทรัพย์ต้องสิ้นสุดลงเมื่อการดำเนินการส่วนใหญ่ ที่จำเป็นในการเตรียมสินทรัพย์ที่เข้าเงื่อนไขให้อยู่ในสภาพพร้อมที่จะใช้ได้ตามประสงค์หรือพร้อมที่จะขายได้เสร็จสิ้นลง

4.11 ค่าความนิยม

ค่าความนิยมเกิดจากส่วนเกินของต้นทุนการรวมธุรกิจที่สูงกว่ามูลค่ายุติธรรมของสินทรัพย์สุทธิที่ได้มา โดยแสดงด้วยราคาทุนหักค่าเผื่อขาดทุนจากการด้อยค่าสะสม (ถ้ามี) และจะทดสอบการด้อยค่าของค่าความนิยมทุกปี หรือเมื่อใดก็ตามที่มีข้อบ่งชี้ของการด้อยค่าเกิดขึ้น และขาดทุนจากการด้อยค่าในค่าความนิยมไม่สามารถโอนกลับได้

4.12 การด้อยค่า

มูลค่าตามบัญชีของสินทรัพย์ได้รับการประเมิน ณ ทุกวันสิ้นรอบระยะเวลารายงานว่ามีข้อบ่งชี้ของการด้อยค่าเกิดขึ้นหรือไม่ ในกรณีที่มีข้อบ่งชี้ จะทำการประมาณมูลค่าที่คาดว่าจะได้รับคืนของสินทรัพย์นั้นหรือหน่วยสินทรัพย์ที่ก่อให้เกิดเงินสดที่มีสินทรัพย์ที่กำลังพิจารณา นั้นรวมอยู่ โดยรับรู้ผลขาดทุนจากการด้อยค่าเมื่อมูลค่าที่คาดว่าจะได้รับคืนต่ำกว่ามูลค่าตามบัญชีของสินทรัพย์หรือหน่วยสินทรัพย์ที่ก่อให้เกิดเงินสดนั้น

ค่าความนิยม สินทรัพย์ไม่มีตัวตนอื่น ๆ ที่มีอายุการใช้งานไม่ทราบแน่นอน และสินทรัพย์ที่ไม่มีตัวตน ซึ่งยังไม่พร้อมใช้จะมีการทดสอบการด้อยค่าทุกปี โดยไม่คำนึงว่าจะมีข้อบ่งชี้ของการด้อยค่าเกิดขึ้นหรือไม่

ผลขาดทุนจากการด้อยค่ารับรู้เป็นค่าใช้จ่ายในกำไรขาดทุนทันที

การคำนวณมูลค่าที่คาดว่าจะได้รับคืน

- มูลค่าที่คาดว่าจะได้รับคืน หมายถึง มูลค่ายุติธรรมหักต้นทุนในการขายของสินทรัพย์หรือหน่วยสินทรัพย์ที่ก่อให้เกิดเงินสด หรือมูลค่าจากการใช้ของสินทรัพย์นั้น แล้วแต่จำนวนใดจะสูงกว่า
- ในการประเมินมูลค่าจากการใช้ของสินทรัพย์ ประมาณการกระแสเงินสดในอนาคตที่คาดว่าจะได้รับจากสินทรัพย์จะถูกคิดลดเป็นมูลค่าปัจจุบันโดยใช้อัตราคิดลดที่เป็นอัตราก่อนภาษีเงินได้ที่สะท้อนมูลค่าที่อาจประเมินได้ในตลาดปัจจุบันซึ่งแปรไปตามเวลาและความเสี่ยงที่มีต่อสินทรัพย์

- สินทรัพย์ที่ไม่ก่อให้เกิดเงินสดซึ่งส่วนใหญ่เป็นหน่วยอิสระแยกจากสินทรัพย์อื่น ๆ จะพิจารณามูลค่าที่คาดว่าจะได้รับคืนให้สอดคล้องกับหน่วยสินทรัพย์ที่ก่อให้เกิดเงินสดที่สินทรัพย์นั้นมีความเกี่ยวข้องด้วย

การกลับรายการผลขาดทุนจากการด้อยค่า

- ผลขาดทุนจากการด้อยค่าของสินทรัพย์ที่รับรู้ในงวดก่อนจะถูกกลับรายการ หากประมาณการที่ใช้ในการกำหนดมูลค่าที่คาดว่าจะได้รับคืนได้เปลี่ยนแปลงไปภายหลังจากรับรู้ผลขาดทุนจากการด้อยค่าครั้งล่าสุดแล้ว เพียงเพื่อให้มูลค่าตามบัญชีของสินทรัพย์ไม่เกินกว่ามูลค่าตามบัญชีที่ควรเป็น (สุทธิจากค่าเสื่อมราคาหรือค่าตัดจำหน่าย) หากไม่เคยรับรู้ผลขาดทุนจากการด้อยค่าของสินทรัพย์นั้นมาก่อน
- การกลับรายการผลขาดทุนจากการด้อยค่าจะถูกรับรู้เป็นรายได้ในกำไรขาดทุนทันที

4.13 เจ้าหนี้การค้าและเจ้าหนี้อื่น

เจ้าหนี้การค้าและเจ้าหนี้อื่นแสดงด้วยราคาทุน

4.14 ผลประโยชน์พนักงาน

ผลประโยชน์ระยะสั้น

- กลุ่มบริษัท บันทึกเงินเดือน ค่าจ้าง โบนัส และเงินสมทบกองทุนประกันสังคมเป็นค่าใช้จ่ายเมื่อเกิดรายการ

ผลประโยชน์หลังจากออกจากงานของพนักงาน (โครงการผลประโยชน์)

- กลุ่มบริษัทมีภาระสำหรับเงินชดเชยที่ต้องจ่ายให้แก่พนักงานเมื่อออกจากงานตามกฎหมายแรงงาน ซึ่งกลุ่มบริษัทถือว่าเงินชดเชยดังกล่าวเป็นโครงการผลประโยชน์หลังจากออกจากงานสำหรับพนักงาน
- กลุ่มบริษัทคำนวณหนี้สินตามโครงการผลประโยชน์หลังจากออกจากงานของพนักงาน โดยใช้วิธีคิดลดแต่ละหน่วยที่ประมาณการไว้ (Projected Unit Credit Method) โดยผู้เชี่ยวชาญอิสระได้ทำการประเมินภาระผูกพันดังกล่าวตามหลักคณิตศาสตร์ประกันภัย ซึ่งหลักการประมาณการดังกล่าวต้องใช้ข้อสมมติที่หลากหลาย รวมถึงข้อสมมติเกี่ยวกับอัตราคิดลด อัตราการขึ้นเงินเดือนในอนาคต อัตราการหมุนเวียนพนักงาน อัตราการมรณะ และอัตราเงินเฟ้อ
- ผลกำไรหรือขาดทุนจากการประมาณการตามหลักคณิตศาสตร์ประกันภัย (Actuarial gains and losses) รับรู้เป็นรายการในกำไรขาดทุนเบ็ดเสร็จอื่น ในรอบระยะเวลาบัญชีที่เกิดขึ้น
- ต้นทุนบริการในอดีตจะถูกรับรู้ทั้งจำนวนในกำไรขาดทุนทันทีที่มีการแก้ไขโครงการหรือลดขนาดโครงการ

4.15 ประมวลการหนี้สิน

กลุ่มบริษัท จะบันทึกประมวลการหนี้สินเมื่อมีความเป็นไปได้ก่อนข้างแน่นของการเกิดภาระผูกพันในปัจจุบันตามกฎหมายหรือจากการอนุมานอันเป็นผลสืบเนื่องมาจากเหตุการณ์ในอดีต ภาระผูกพันดังกล่าวคาดว่าจะส่งผลให้ต้องเกิดการไหลออกของทรัพยากรเพื่อจ่ายชำระภาระผูกพัน และจำนวนที่ต้องจ่ายสามารถประมวลการได้อย่างน่าเชื่อถือ รายจ่ายที่จะได้รับคืนบันทึกเป็นสินทรัพย์แยกต่างหาก ก็ต่อเมื่อการได้รับคืนคาดว่าจะได้รับอย่างแน่นอนและเมื่อได้จ่ายชำระประมวลการหนี้สินไปแล้ว

4.16 การรับรู้รายได้

- รายได้จากการขายและให้บริการ รับรู้เมื่อบริษัท ได้โอนอำนาจควบคุมในสินค้าหรือบริการให้แก่ลูกค้าแล้ว กล่าวคือ เมื่อมีการส่งมอบสินค้าและบริการ รายได้จากการขายและให้บริการแสดงตามมูลค่าที่ได้รับหรือคาดว่าจะได้รับสำหรับสินค้าและบริการที่ได้ส่งมอบ หลังจากหักส่วนลด โดยไม่รวมภาษีมูลค่าเพิ่ม
- รายได้ค่าเช่า สำหรับสัญญาเช่าดำเนินงานรับรู้ในกำไรขาดทุน โดยวิธีเส้นตรงตลอดอายุสัญญาเช่า
- รายได้ดอกเบี้ยรับ รับรู้ตามเกณฑ์คงค้าง โดยคำนึงถึงอัตราผลตอบแทนที่แท้จริง
- รายได้จาก การรับคืนภาษีอากร รับรู้เมื่อได้รับคืนภาษีอากร
- รายได้เงินปันผลรับถือเป็นรายได้เมื่อมีสิทธิในการรับเงินปันผล

4.17 การรับรู้ค่าใช้จ่าย

- ค่าใช้จ่ายรับรู้ตามเกณฑ์คงค้าง
- รายจ่ายภายใต้สัญญาเช่าดำเนินงานรับรู้ในกำไรขาดทุน โดยวิธีเส้นตรงตลอดอายุสัญญาเช่า
- ต้นทุนทางการเงินประกอบด้วยดอกเบี้ยจ่ายของเงินกู้ยืมและประมวลการหนี้สินส่วนที่เพิ่มขึ้นเนื่องจากเวลาที่ผ่านไป และสิ่งตอบแทนที่คาดว่าจะต้องจ่าย ต้นทุนการกู้ยืมที่ไม่ได้เกี่ยวกับการได้มา การก่อสร้างหรือ การผลิตสินทรัพย์ที่เข้าเงื่อนไข รับรู้ในกำไรขาดทุนโดยใช้วิธีอัตราดอกเบี้ยที่แท้จริง

4.18 ภาษีเงินได้

ภาษีเงินได้ประกอบด้วย ภาษีเงินได้ปัจจุบันและภาษีเงินได้รอการตัดบัญชี ภาษีเงินได้รับรู้ในกำไรขาดทุน เว้นแต่ภาษีเงินได้ที่เกี่ยวข้องกับรายการที่รับรู้ในกำไรขาดทุนเบ็ดเสร็จอื่นหรือรับรู้โดยตรงในส่วนของผู้ถือหุ้นซึ่งจะรับรู้ในกำไรขาดทุนเบ็ดเสร็จอื่นหรือรับรู้โดยตรงในส่วนของผู้ถือหุ้นเช่นเดียวกัน

ภาษีเงินได้ปัจจุบัน

กลุ่มบริษัทบันทึกภาษีเงินได้ปัจจุบันตามจำนวนที่คาดว่าจะจ่ายให้กับหน่วยงานจัดเก็บภาษีของรัฐ โดยคำนวณจากกำไรทางภาษีตามหลักเกณฑ์ที่กำหนดในกฎหมายภาษีอากร

ภาษีเงินได้รอการตัดบัญชี

กลุ่มบริษัทบันทึกภาษีเงินได้รอการตัดบัญชีของผลแตกต่างชั่วคราวระหว่างราคาตามบัญชีของสินทรัพย์และหนี้สิน ณ วันสิ้นรอบระยะเวลารายงานกับฐานภาษีของสินทรัพย์และหนี้สินที่เกี่ยวข้องนั้น โดยใช้อัตราภาษีที่มีผลบังคับใช้ ณ วันสิ้นรอบระยะเวลารายงาน

กลุ่มบริษัทรับรู้หนี้สินภาษีเงินได้รอการตัดบัญชีของผลแตกต่างชั่วคราวที่ต้องเสียภาษีทุกรายการ แต่รับรู้สินทรัพย์ภาษีเงินได้รอการตัดบัญชีสำหรับผลแตกต่างชั่วคราวที่ใช้หักภาษีรวมทั้งผลขาดทุนทางภาษีที่ยังไม่ได้ใช้ในจำนวนเท่าที่มีความเป็นไปได้ก่อนข้างหน้าที่กลุ่มบริษัทจะมีกำไรทางภาษีในอนาคตเพียงพอที่จะใช้ประโยชน์จากผลแตกต่างชั่วคราวที่ใช้หักภาษีและผลขาดทุนทางภาษีที่ยังไม่ได้ใช้นั้น

กลุ่มบริษัทจะทบทวนมูลค่าตามบัญชีของสินทรัพย์ภาษีเงินได้รอการตัดบัญชีทุกวันสิ้นรอบระยะเวลาที่รายงานและจะทำการปรับลดมูลค่าตามบัญชีดังกล่าวหากมีความเป็นไปได้ก่อนข้างหน้าที่กลุ่มบริษัทจะไม่มีกำไรทางภาษีเพียงพอต่อการนำสินทรัพย์ภาษีเงินได้รอการตัดบัญชีทั้งหมดหรือบางส่วนมาใช้ประโยชน์

สินทรัพย์ภาษีเงินได้รอการตัดบัญชีและหนี้สินภาษีเงินได้รอการตัดบัญชี จะแสดงหักกลบกันก็ต่อเมื่อกฎบริษัทมีสิทธิตามกฎหมายที่จะนำสินทรัพย์ภาษีเงินได้ของงวดปัจจุบันมาหักกลบกับหนี้สินภาษีเงินได้ของงวดปัจจุบัน และทั้งสินทรัพย์ภาษีเงินได้รอการตัดบัญชีและหนี้สินภาษีเงินได้รอการตัดบัญชีเกี่ยวข้องกับภาษีเงินได้ที่ประเมินโดยหน่วยงานจัดเก็บภาษีหน่วยงานเดียวกัน โดยการเรียกเก็บเป็นหน่วยภาษีเดียวกัน หรือหน่วยภาษีต่างกันซึ่งตั้งใจจะจ่ายหนี้สินและสินทรัพย์ภาษีเงินได้ของงวดปัจจุบันด้วยยอดสุทธิ

4.19 กำไร(ขาดทุน)ต่อหุ้น

กำไร(ขาดทุน)ต่อหุ้นขั้นพื้นฐานคำนวณโดยการหารกำไร(ขาดทุน)สุทธิ(ไม่รวมกำไรขาดทุนเบ็ดเสร็จอื่น) ด้วยจำนวนถัวเฉลี่ยถ่วงน้ำหนักของหุ้นสามัญที่ออกและเรียกชำระแล้ว ซึ่งไม่ได้คำนวณกำไรต่อหุ้นปรับลด เนื่องจากบริษัท ไม่มีหุ้นสามัญเทียบเท่า

4.20 บุคคลหรือกิจการที่เกี่ยวข้องกัน

บุคคลหรือกิจการที่เกี่ยวข้องกันกับกลุ่มบริษัทหมายถึง บุคคลหรือกิจการที่มีอำนาจควบคุมกลุ่มบริษัทหรือถูกควบคุมโดยกลุ่มบริษัทไม่ว่าจะเป็นโดยตรงหรือทางอ้อม หรืออยู่ภายใต้การควบคุมเดียวกันกับกลุ่มบริษัท นอกจากนี้บุคคลหรือกิจการที่เกี่ยวข้องกันยังหมายรวมถึงบริษัทร่วมและบุคคลซึ่งถือหุ้นที่มีสิทธิออกเสียงไม่ว่าทางตรงหรือทางอ้อม และมีอิทธิพลอย่างเป็นสาระสำคัญกับกลุ่มบริษัท ผู้บริหารที่สำคัญ กรรมการหรือพนักงานของกลุ่มบริษัทที่มีอำนาจในการวางแผนและควบคุมการดำเนินงานของกลุ่มบริษัท ตลอดจนทั้งสมาชิกในครอบครัวที่ใกล้ชิดกับบุคคลดังกล่าวซึ่งมีอำนาจชักจูงหรืออาจชักจูงให้ปฏิบัติตามบุคคลดังกล่าว และกิจการที่บุคคลดังกล่าวมีอำนาจควบคุมหรือมีอิทธิพลอย่างเป็นสาระสำคัญไม่ว่าโดยตรงหรือทางอ้อม

4.21 เงินตราต่างประเทศ

รายการที่มีมูลค่าเป็นเงินตราต่างประเทศ บันทึกโดยแปลงค่าเป็นเงินบาทตามอัตราแลกเปลี่ยน ณ วันที่เกิดรายการ ยอดคงเหลือของสินทรัพย์และหนี้สินที่เป็นเงินตราต่างประเทศ ณ วันสิ้นปีแปลงค่าเป็นเงินบาทตามอัตราแลกเปลี่ยน ณ วันนั้น ผลกำไรหรือขาดทุนจากการแปลงค่าดังกล่าวแสดงรวมไว้เป็นรายได้หรือค่าใช้จ่ายในกำไรขาดทุนสำหรับปี

4.22 ข้อมูลจำแนกตามส่วนงาน

ข้อมูลจำแนกตามส่วนงานเปิดเผยแยกตามส่วนงานธุรกิจของกลุ่มบริษัท โดยส่วนงานธุรกิจเป็นส่วนธุรกิจที่จัดหาผลิตภัณฑ์หรือให้บริการที่มีความเสี่ยงและผลตอบแทนซึ่งแตกต่างไปจากความเสี่ยงและผลตอบแทนของผลิตภัณฑ์หรือบริการที่ให้ของส่วนธุรกิจอื่น

4.23 เครื่องมือทางการเงิน

สินทรัพย์ทางการเงินที่แสดงในงบแสดงฐานะการเงินประกอบด้วย เงินสดและรายการเทียบเท่าเงินสด ลูกหนี้การค้าและลูกหนี้อื่น หนี้สินทางการเงินที่แสดงในงบแสดงฐานะการเงินประกอบด้วย เจ้าหนี้การค้าและเจ้าหนี้อื่น และเจ้าหนี้เงินกู้ยืม ซึ่งนโยบายการบัญชีเฉพาะสำหรับรายการแต่ละรายการได้เปิดเผยแยกไว้แต่ละหัวข้อที่เกี่ยวข้อง

4.24 สัญญาซื้อขายเงินตราต่างประเทศล่วงหน้า

สัญญาซื้อขายเงินตราต่างประเทศล่วงหน้าเป็นการป้องกันความเสี่ยงที่เกิดจากความผันผวนของอัตราแลกเปลี่ยน โดยกำหนดอัตราแลกเปลี่ยนในอนาคตที่สินทรัพย์และหนี้สินที่เป็นเงินตราต่างประเทศจะได้รับหรือต้องจ่ายชำระ กำไรหรือขาดทุนจากสัญญาซื้อขายเงินตราต่างประเทศล่วงหน้าจะบันทึกในกำไรขาดทุนเมื่อมีการปิดสถานะของสัญญาหรือเมื่อสัญญาสิ้นสุดลงตามอายุ

4.25 การวัดมูลค่ายุติธรรม

มูลค่ายุติธรรม หมายถึง ราคาที่คาดว่าจะได้รับจากการขายสินทรัพย์หรือเป็นราคาที่จะต้องจ่ายเพื่อโอนหนี้สินให้ผู้อื่น โดยรายการดังกล่าวเป็นรายการที่เกิดขึ้นในสภาพปกติระหว่างผู้ซื้อและผู้ขาย (ผู้ร่วมในตลาด) ณ วันที่วัดมูลค่า กลุ่มบริษัทใช้ราคาเสนอซื้อขายในตลาดที่มีสภาพคล่องในการวัดมูลค่ายุติธรรมของสินทรัพย์และหนี้สินซึ่งมาตรฐานการรายงานทางการเงินที่เกี่ยวข้องกำหนดให้ต้องวัดมูลค่าด้วยมูลค่ายุติธรรม ยกเว้นในกรณีที่ไม่มีตลาดที่มีสภาพคล่องสำหรับสินทรัพย์หรือหนี้สินที่มีลักษณะเดียวกันหรือไม่สามารถหาราคาเสนอซื้อขายในตลาดที่มีสภาพคล่องได้ กลุ่มบริษัทจะประมาณมูลค่ายุติธรรมโดยใช้เทคนิคการประเมินมูลค่า ที่เหมาะสมกับแต่ละสถานการณ์ และพยายามใช้ข้อมูลที่สามารถสังเกตได้ที่เกี่ยวข้องกับสินทรัพย์หรือหนี้สินที่จะวัดมูลค่ายุติธรรมนั้นให้มากที่สุด

ลำดับชั้นของมูลค่ายุติธรรมที่ใช้วัดมูลค่าและเปิดเผยมูลค่ายุติธรรมของสินทรัพย์และหนี้สินในงบการเงินแบ่งออกเป็นสามระดับตามประเภทของข้อมูลที่นำมาใช้ในการวัดมูลค่ายุติธรรม ดังนี้

ระดับ 1 ใช้ข้อมูลราคาเสนอซื้อขายของสินทรัพย์หรือหนี้สินอย่างเดียวกันในตลาดที่มีสภาพคล่อง

ระดับ 2 ใช้ข้อมูลอื่นที่สามารถสังเกตได้ของสินทรัพย์หรือหนี้สิน ไม่ว่าจะเป็นข้อมูลทางตรงหรือทางอ้อม

ระดับ 3 ใช้ข้อมูลที่ไม่สามารถสังเกตได้ เช่น ข้อมูลเกี่ยวกับกระแสเงินในอนาคตที่กิจการประมาณขึ้น

ทุกวันสิ้นรอบระยะเวลารายงาน กลุ่มบริษัทจะประเมินความจำเป็นในการโอนรายการระหว่างลำดับชั้นของมูลค่ายุติธรรมสำหรับสินทรัพย์และหนี้สินที่ถืออยู่ ณ วันสิ้นรอบระยะเวลารายงานที่มีการวัดมูลค่ายุติธรรมแบบเกิดขึ้นประจำ

5. รายการธุรกิจกับกิจการที่เกี่ยวข้องกัน

บริษัทมีรายการบัญชีที่เกิดขึ้นกับบริษัทย่อยและกิจการที่เกี่ยวข้องกัน โดยมีผู้ถือหุ้นกลุ่มเดียวกัน หรือมีกรรมการหรือผู้บริหารร่วมกัน รายการธุรกิจดังกล่าวเป็นไปตามเงื่อนไขทางการค้า และเกณฑ์ตามที่ตกลงร่วมกันระหว่างบริษัทฯ และบริษัทเหล่านั้น ซึ่งเป็นไปตามปกติธุรกิจโดยสามารถสรุปได้ดังนี้

5.1 สินทรัพย์และหนี้สินระหว่างกัน

	(หน่วย : บาท)			
	งบการเงินรวม		งบการเงินเฉพาะกิจการ	
	ณ วันที่ 31 ธันวาคม		ณ วันที่ 31 ธันวาคม	
	2562	2561	2562	2561
ลูกหนี้การค้า				
บริษัทย่อย				
บริษัท ไทยอาหาร จำกัด (มหาชน)	-	-	983,835.00	1,444,720.00
บริษัท จีเอฟ ฟู้ดส์ จำกัด	-	-	14,229,506.98	11,677,587.19
บริษัท ฟาร์มกรุงไทย จำกัด	-	-	8,239.86	5,800.00
บริษัท เอ็ม.เค.เอส.ฟาร์ม จำกัด	-	-	8,399.84	6,250.00
บริษัทร่วม				
บริษัท แมคคีย์ ฟู้ด เซอร์วิสเชส (ประเทศไทย) จำกัด	132,084,492.00	85,976,135.50	132,084,492.00	85,976,135.50
บริษัท จีเอฟพีที นิชิเร (ประเทศไทย) จำกัด	226,621,399.03	275,901,178.83	9,120,000.00	-
บริษัทที่เกี่ยวข้องกัน				
NICHIREI FOODS INC.	22,526,313.37	118,385,877.01	22,526,313.37	118,385,877.01
KEYSTONE FOODS (AP) LIMITED	90,295,861.43	67,876,301.82	90,295,861.43	67,876,301.82
บริษัท สุรพลฟู้ดส์ จำกัด (มหาชน)	286,380.00	249,324.00	286,380.00	249,324.00
บริษัท ป.เจริญพันธ์อาหารสัตว์ จำกัด	-	20,810,064.00	-	-
บริษัท ไทยเพาะเลี้ยงสัตว์น้ำ จำกัด	4,018,471.48	5,858,349.71	-	-
รวม	475,832,917.31	575,057,230.87	269,543,028.48	285,621,995.52
ลูกหนี้อื่น				
บริษัทย่อย				
บริษัท ไทยอาหาร จำกัด (มหาชน)	-	-	230,220.69	53,211.10
บริษัท เอ็ม.เค.เอส.ฟาร์ม จำกัด	-	-	403,550.50	420,349.50
บริษัท ฟาร์มกรุงไทย จำกัด	-	-	397,079.84	337,779.26
บริษัท จีพี บริดคิง จำกัด	-	-	125,682.20	97,862.20
บริษัท จีเอฟ ฟู้ดส์ จำกัด	-	-	283,195.83	247,177.28
บริษัทร่วม				
บริษัท แมคคีย์ ฟู้ด เซอร์วิสเชส (ประเทศไทย) จำกัด	11,172,254.07	10,434,724.88	9,074,004.87	8,715,315.73
บริษัท จีเอฟพีที นิชิเร (ประเทศไทย) จำกัด	4,743,237.50	4,334,864.50	423,380.00	426,315.00

(หน่วย : บาท)

	งบการเงินรวม		งบการเงินเฉพาะกิจการ	
	ณ วันที่ 31 ธันวาคม		ณ วันที่ 31 ธันวาคม	
	2562	2561	2562	2561
บริษัทที่เกี่ยวข้องกัน				
บริษัท เอ็ม.เค.เอส.คอนโดทาวน์ จำกัด	841,379.21	103,037.22	840,309.21	101,967.22
บริษัท ป.เจริญพันธ์อาหารสัตว์ จำกัด	646,938.42	1,785,810.78	33,009.50	10,764.20
บริษัท สุรพลฟู๊ดส์ จำกัด (มหาชน)	21,828.00	-	21,828.00	-
รวม	17,425,637.20	16,658,437.38	11,832,260.64	10,410,741.49
เงินตรองจ่าย				
บริษัทย่อย				
บริษัท จีเอฟ ฟู๊ดส์ จำกัด	-	-	1,747,245.67	1,558,830.99
บริษัทร่วม				
บริษัท จีเอฟพีที นิธิเร (ประเทศไทย) จำกัด	-	2,000.00	-	-
บริษัทที่เกี่ยวข้องกัน				
บริษัท ป.เจริญพันธ์อาหารสัตว์ จำกัด	296,246.05	633.51	-	-
บริษัท ป.เจริญพันธ์โปรดิวส์ จำกัด	3,846.74	-	-	-
บริษัท เอ็ม.เค.เอส.คอนโดทาวน์ จำกัด	3,846.74	-	-	-
บริษัท กรุงไทยเพาะเลี้ยงสัตว์น้ำ จำกัด	1,923.37	-	-	-
รวม	305,862.90	2,633.51	1,747,245.67	1,558,830.99
ค่าใช้จ่ายจ่ายล่วงหน้า				
บริษัทที่เกี่ยวข้องกัน				
บริษัท ป.เจริญพันธ์โปรดิวส์ จำกัด	687,277.50	654,550.19	687,277.50	654,550.19
เงินมัดจำจ่าย				
บริษัทที่เกี่ยวข้องกัน				
บริษัท ป.เจริญพันธ์อาหารสัตว์ จำกัด	2,084,400.00	2,084,400.00	891,000.00	891,000.00
บริษัท ป.เจริญพันธ์โปรดิวส์ จำกัด	125,000.00	125,000.00	-	-
บริษัท เอ็ม.เค.เอส.คอนโดทาวน์ จำกัด	114,000.00	114,000.00	114,000.00	114,000.00
รวม	2,323,400.00	2,323,400.00	1,005,000.00	1,005,000.00
ค่าเช่าจ่ายล่วงหน้า				
บริษัทที่เกี่ยวข้องกัน				
บริษัท ป.เจริญพันธ์อาหารสัตว์ จำกัด				
ค่าเช่าจ่ายล่วงหน้า	19,249,999.56	-	-	-
หัก ค่าเช่าจ่ายล่วงหน้าส่วนที่ถึงกำหนดในหนึ่งปี	(1,749,999.96)	-	-	-
สุทธิ	17,499,999.60	-	-	-
เจ้าหนี้การค้าและตัวเงินจ่าย				
บริษัทย่อย				
บริษัท เอ็ม.เค.เอส.ฟาร์ม จำกัด	-	-	138,526,226.12	318,150,307.86
บริษัท จีเอฟ ฟู๊ดส์ จำกัด	-	-	247,277.00	1,899,262.00

	(หน่วย : บาท)			
	<u>งบการเงินรวม</u>		<u>งบการเงินเฉพาะกิจการ</u>	
	<u>ณ วันที่ 31 ธันวาคม</u>		<u>ณ วันที่ 31 ธันวาคม</u>	
	<u>2562</u>	<u>2561</u>	<u>2562</u>	<u>2561</u>
บริษัทร่วม				
บริษัท จีเอฟพีที นิซิเร (ประเทศไทย) จำกัด	618,984.55	21,095,226.97	-	18,980,874.00
บริษัทที่เกี่ยวข้องกัน				
บริษัท ป.เจริญพันธ์อาหารสัตว์ จำกัด	26,537,728.29	52,977.50	-	-
รวม	27,156,712.84	21,148,204.47	138,773,503.12	339,030,443.86
ค่าใช้จ่ายค้างจ่าย				
บริษัทย่อย				
บริษัท กรุงเทพมหานคร จำกัด (มหาชน)	-	-	326,455.66	592,397.27
บริษัท เอ็ม.เค.เอส.ฟาร์ม จำกัด	-	-	1,128,070.28	1,581,960.75
บริษัท ฟาร์มกรุงเทพ จำกัด	-	-	61,792.10	39,689.10
บริษัทร่วม				
บริษัท แมคคีย์ ฟู้ด เซอร์วิสเซส (ประเทศไทย) จำกัด	-	1,155,548.33	-	-
บริษัท จีเอฟพีที นิซิเร (ประเทศไทย) จำกัด	-	3,241,485.53	-	-
บริษัทที่เกี่ยวข้องกัน				
บริษัท ป.เจริญพันธ์อาหารสัตว์ จำกัด	597,839.66	3,259,285.90	160,403.09	156,209.66
รวม	597,839.66	7,656,319.76	1,676,721.13	2,370,256.78
เจ้าหนี้อื่น				
บริษัทย่อย				
บริษัท กรุงเทพมหานคร จำกัด (มหาชน)	-	-	410,632.29	146,747.33
บริษัท ฟาร์มกรุงเทพ จำกัด	-	-	105,844.40	64,576.23
บริษัท เอ็ม.เค.เอส. ฟาร์ม จำกัด	-	-	305,381.73	123,622.49
บริษัท จีเอฟ ฟู้ดส์ จำกัด	-	-	600.00	2,430.00
บริษัทร่วม				
บริษัท จีเอฟพีที นิซิเร (ประเทศไทย) จำกัด	-	66,340.00	-	66,340.00
บริษัทที่เกี่ยวข้องกัน				
บริษัท ป.เจริญพันธ์อาหารสัตว์ จำกัด	4,155.99	-	4,155.99	-
รวม	4,155.99	66,340.00	826,614.41	403,716.05
เงินมัดจำรับ				
บริษัทย่อย				
บริษัท ฟาร์มกรุงเทพ จำกัด	-	-	25,000.00	25,000.00
บริษัท เอ็ม.เค.เอส.ฟาร์ม จำกัด	-	-	140,000.00	140,000.00
บริษัทที่เกี่ยวข้องกัน				
บริษัท ป.เจริญพันธ์อาหารสัตว์ จำกัด	50,000.00	50,000.00	-	-
รวม	50,000.00	50,000.00	165,000.00	165,000.00

(หน่วย : บาท)

	งบการเงินรวม		งบการเงินเฉพาะกิจการ	
	ณ วันที่ 31 ธันวาคม		ณ วันที่ 31 ธันวาคม	
	2562	2561	2562	2561
เงินรับล่วงหน้า				
บริษัทย่อย				
บริษัท เอ็ม.เค.เอส.ฟาร์ม จำกัด	-	-	25,000.00	25,000.00
รายได้ค่าเช่ารับล่วงหน้า				
บริษัทร่วม				
บริษัท แมคคีย์ ฟู๊ด เซอร์วิสเชส (ประเทศไทย) จำกัด				
ยอดคงเหลือต้นปี	83,733,333.20	91,583,333.20	83,733,333.20	91,583,333.20
ส่วนที่ถึงกำหนดรับรู้ภายในหนึ่งปีต้นปี	7,850,000.00	7,850,000.00	7,850,000.00	7,850,000.00
หัก ส่วนที่รับรู้ระหว่างปี	(7,850,000.00)	(7,850,000.00)	(7,850,000.00)	(7,850,000.00)
หัก ส่วนที่ถึงกำหนดรับรู้ภายในหนึ่งปี	(7,850,000.00)	(7,850,000.00)	(7,850,000.00)	(7,850,000.00)
ยอดคงเหลือปลายปี	75,883,333.20	83,733,333.20	75,883,333.20	83,733,333.20
เงินกู้ยืมระยะสั้น				
บริษัทย่อย				
ยอดคงเหลือต้นปี	-	-	15,000,000.00	-
เพิ่มขึ้น	-	-	15,000,000.00	15,000,000.00
ลดลง	-	-	-	-
ยอดคงเหลือปลายปี	-	-	30,000,000.00	15,000,000.00
กรรมการในบริษัทใหญ่				
ยอดคงเหลือต้นปี	-	-	-	-
เพิ่มขึ้น	461,400,000.00	-	461,400,000.00	-
ลดลง	(461,400,000.00)	-	(461,400,000.00)	-
ยอดคงเหลือปลายปี	-	-	-	-
กรรมการในบริษัทย่อย				
ยอดคงเหลือต้นปี	-	103,000,000.00	-	-
เพิ่มขึ้น	-	-	-	-
ลดลง	-	(103,000,000.00)	-	-
ยอดคงเหลือปลายปี	-	-	-	-
บุคคลที่เกี่ยวข้องกันในบริษัทย่อย				
ยอดคงเหลือต้นปี	-	57,000,000.00	-	-
เพิ่มขึ้น	-	-	-	-
ลดลง	-	(57,000,000.00)	-	-
ยอดคงเหลือปลายปี	-	-	-	-
รวม	-	-	-	-

(หน่วย : บาท)

	งบการเงินรวม		งบการเงินเฉพาะกิจการ	
	ณ วันที่ 31 ธันวาคม		ณ วันที่ 31 ธันวาคม	
	2562	2561	2562	2561
เงินกู้ยืมระยะยาว				
กรรมการในบริษัทใหญ่				
ยอดคงเหลือต้นปี	1,134,300,000.00	806,600,000.00	1,134,300,000.00	806,600,000.00
เพิ่มขึ้น	881,400,000.00	416,000,000.00	881,400,000.00	416,000,000.00
ลดลง	(379,300,000.00)	(88,300,000.00)	(379,300,000.00)	(88,300,000.00)
รวม	1,636,400,000.00	1,134,300,000.00	1,636,400,000.00	1,134,300,000.00
หัก ส่วนที่ถึงกำหนดชำระภายในหนึ่งปี	-	(300,000,000.00)	-	(300,000,000.00)
ยอดคงเหลือปลายปี	1,636,400,000.00	834,300,000.00	1,636,400,000.00	834,300,000.00
กรรมการในบริษัทย่อย				
ยอดคงเหลือต้นปี	227,900,000.00	136,900,000.00	-	-
เพิ่มขึ้น	50,000,000.00	103,000,000.00	-	-
ลดลง	(28,400,000.00)	(12,000,000.00)	-	-
ยอดคงเหลือปลายปี	249,500,000.00	227,900,000.00	-	-
บุคคลที่เกี่ยวข้องกันในบริษัทย่อย				
ยอดคงเหลือต้นปี	697,800,000.00	756,500,000.00	-	-
เพิ่มขึ้น	110,000,000.00	57,000,000.00	-	-
ลดลง	(99,300,000.00)	(115,700,000.00)	-	-
ยอดคงเหลือปลายปี	708,500,000.00	697,800,000.00	-	-
รวมส่วนที่ถึงกำหนดชำระภายในหนึ่งปี	-	300,000,000.00	-	300,000,000.00
รวมเงินกู้ยืมระยะยาว	2,594,400,000.00	1,760,000,000.00	1,636,400,000.00	834,300,000.00

ณ วันที่ 31 ธันวาคม 2562 และ 2561 เงินกู้ยืมระยะยืมต้นจากบริษัทย่อยทั้งจำนวนเป็นการกู้ยืมในรูปแบบตั๋วสัญญาใช้เงินชนิดจ่ายคืนเมื่อทวงถามคิดดอกเบี้ยในอัตราร้อยละ 1.58-1.95 ต่อปี และ 1.68 ต่อปี ตามลำดับ

ณ วันที่ 31 ธันวาคม 2562 เงินกู้ยืมระยะยาวจากบุคคลที่เกี่ยวข้องกันทั้งจำนวนเป็นการกู้ยืมในรูปแบบตั๋วสัญญาใช้เงิน ครอบคลุมภายในปี 2564 ปี 2565 และปี 2567 และ ณ วันที่ 31 ธันวาคม 2561 เงินกู้ยืมระยะยาวจากบุคคลที่เกี่ยวข้องกันทั้งจำนวนเป็นเงินกู้ยืมในรูปแบบตั๋วสัญญาใช้เงินครอบคลุมภายในปี 2562 ปี 2564 และปี 2567 คิดดอกเบี้ยในอัตราร้อยละ 3.25-5.50 ต่อปี เท่ากันทั้งสองปี

5.2 รายได้และค่าใช้จ่ายระหว่างกัน

(หน่วย : บาท)

	นโยบายการ กำหนดราคา	งบการเงินรวม		งบการเงินเฉพาะกิจการ	
		สำหรับปีสิ้นสุดวันที่ 31 ธันวาคม			
		2562	2561	2562	2561
รายการธุรกิจกับบริษัทย่อย (ตัดออกจากงบการเงินรวมแล้ว)					
ขายสินค้า	ราคาที่ตกลงร่วมกันโดยอิงราคาตลาด	-	-	385,364,104.43	387,389,820.83
ซื้อสินค้า	ราคาที่ตกลงร่วมกันโดยอิงราคาตลาด	-	-	4,024,118,423.64	4,406,622,739.69
รายได้ค่าเช่า	ราคาตามสัญญา	-	-	5,935,098.00	5,935,098.00
รายได้อื่น	ราคาทุนและราคาที่ตกลงร่วมกัน	-	-	26,135,108.60	26,309,478.20
เงินปันผลรับ	ตามมติที่ประชุมคณะกรรมการ	-	-	-	393,040,220.00
ค่าใช้จ่ายอื่น	ราคาทุน	-	-	6,131,583.47	7,428,271.69
ดอกเบี้ยจ่ายส่วนที่โอนเข้า กำไรขาดทุน	อัตราร้อยละ 1.58-1.95 ต่อปี	-	-	468,534.26	109,775.35
รายการธุรกิจกับบริษัทร่วม					
ขายสินค้า	ราคาที่ตกลงร่วมกันโดยอิงราคาตลาด	6,773,898,828.63	6,782,330,900.85	2,152,568,482.29	1,685,086,759.40
ซื้อสินค้า	ราคาที่ตกลงร่วมกันโดยอิงราคาตลาด	436,612,052.82	208,454,745.90	386,186,904.50	163,023,926.00
รายได้ค่าเช่า	ราคาตามสัญญา	20,396,491.90	19,986,877.04	17,369,401.85	16,959,786.99
รายได้อื่น	ราคาทุนและราคาตลาด	179,426,279.89	174,775,906.42	128,632,269.89	125,923,516.42
เงินปันผลรับ	ตามมติที่ประชุมสามัญผู้ถือหุ้น	48,999,900.00	48,999,900.00	48,999,900.00	48,999,900.00
ค่าใช้จ่ายอื่น	ราคาทุน	965,880.00	916,380.00	916,380.00	916,380.00
รายการธุรกิจกับบริษัทที่เกี่ยวข้องกัน					
ขายสินค้า	ราคาที่ตกลงร่วมกันโดยอิงราคาตลาด	2,273,502,722.62	2,589,483,150.89	1,767,280,627.73	2,031,048,044.52
ซื้อสินค้า	ราคาที่ตกลงร่วมกันโดยอิงราคาตลาด	2,690,064,657.40	2,888,640,178.50	-	-
รายได้ค่าเช่า	ราคาตามสัญญา	600,000.00	600,000.00	-	-
รายได้อื่น	ราคาทุนและราคาตลาด	43,825,128.65	32,044,995.11	3,090,300.05	2,601,459.41
ค่าเช่า	ราคาตามสัญญา	25,509,062.69	21,285,686.00	9,429,062.69	9,405,686.00
ค่าใช้จ่ายอื่น	ราคาทุนและราคาตลาด	22,714,208.72	63,613,002.38	2,263,020.16	2,225,097.94
รายการบุคคลที่เกี่ยวข้องกัน					
ดอกเบี้ยจ่ายส่วนที่โอนเข้า กำไรขาดทุน	อัตราร้อยละ 1.93-5.50 ต่อปี	62,290,248.43	53,970,005.25	51,099,906.02	43,515,730.71
ดอกเบี้ยจ่ายส่วนที่โอนเข้าต้นทุน สินทรัพย์งานระหว่างก่อสร้าง	อัตราร้อยละ 1.93-5.50 ต่อปี	33,809,482.86	37,265,694.55	3,542,349.47	1,220,363.10

5.3 ค่าตอบแทนผู้บริหารที่สำคัญ

(หน่วย : บาท)

	งบการเงินรวม		งบการเงินเฉพาะกิจการ	
	สำหรับปีสิ้นสุดวันที่ 31 ธันวาคม			
	2562	2561	2562	2561
ผลประโยชน์ระยะสั้น	125,900,646.00	127,209,162.00	52,908,853.00	54,389,386.00
ผลประโยชน์หลังออกจากงาน	3,354,667.00	14,297,719.00	1,871,196.00	7,257,093.00
รวม	129,255,313.00	141,506,881.00	54,780,049.00	61,646,479.00

คำตอบแทนผู้บริหารนี้เป็นผลประโยชน์ที่จ่ายให้แก่ผู้บริหารและกรรมการของบริษัท ประกอบด้วย คำตอบแทนที่เป็นตัวเงิน ได้แก่ เงินเดือน ผลประโยชน์ที่เกี่ยวข้อง และคำตอบแทนกรรมการรวมไปถึงผลประโยชน์ตอบแทนในรูปแบบอื่น ทั้งนี้ผู้บริหารของบริษัท หมายถึงบุคคลที่กำหนดตามกฎหมายว่าด้วยหลักทรัพย์และตลาดหลักทรัพย์

5.4 ลักษณะความสัมพันธ์ของบริษัท

ประกอบด้วย

ชื่อบริษัท	ลักษณะความสัมพันธ์
บริษัท ฟาร์มกรุงไทย จำกัด	บริษัทย่อย โดยการถือหุ้น และมีผู้บริหารร่วมกัน
บริษัท เอ็ม.เค.เอส.ฟาร์ม จำกัด	บริษัทย่อย โดยการถือหุ้น และมีผู้บริหารร่วมกัน
บริษัท จีเอฟ ฟูดส์ จำกัด	บริษัทย่อย โดยการถือหุ้น และมีผู้บริหารร่วมกัน
บริษัท กรุงไทยอาหาร จำกัด (มหาชน)	บริษัทย่อย โดยการถือหุ้น และมีผู้บริหารร่วมกัน
บริษัท จีพี บริคคิง จำกัด	บริษัทย่อย โดยการถือหุ้น และมีผู้บริหารร่วมกัน
บริษัท แมคคีย์ ฟู้ด เซอร์วิสเซส (ประเทศไทย) จำกัด	บริษัทร่วม โดยการถือหุ้น
บริษัท จีเอฟพีที นิชิเร (ประเทศไทย) จำกัด	บริษัทร่วม โดยการถือหุ้น
บริษัท เอ็ม.เค.เอส.คอนโดทาวน์ จำกัด	บริษัทที่เกี่ยวข้องกัน โดยมีผู้บริหารร่วมกัน
บริษัท ป.เจริญพันธุ์อาหารสัตว์ จำกัด	บริษัทที่เกี่ยวข้องกัน โดยมีผู้บริหารร่วมกัน
บริษัท ป.เจริญพันธ์ โปรตีนสัตว์ จำกัด	บริษัทที่เกี่ยวข้องกัน โดยมีผู้บริหารร่วมกัน
บริษัท กรุงไทยเพาะเลี้ยงสัตว์น้ำ จำกัด	บริษัทที่เกี่ยวข้องกัน โดยมีผู้บริหารร่วมกัน
NICHIREI FOODS INC.	บริษัทที่เกี่ยวข้องกัน โดยเป็นผู้ถือหุ้นรายใหญ่ของบริษัทร่วม
KEYSTONE FOODS (AP) LIMITED	บริษัทที่เกี่ยวข้องกันกับบริษัทร่วม โดยมีบริษัทใหญ่ร่วมกับบริษัทร่วม
บริษัท สุรพลนิชิเรฟู้ดส์ จำกัด	บริษัทที่เกี่ยวข้องกันกับบริษัทร่วม โดยมีบริษัทใหญ่ร่วมกับบริษัทร่วม
บริษัท สุรพลฟู้ดส์ จำกัด (มหาชน)	บริษัทที่เกี่ยวข้องกันกับบริษัทร่วม โดยเป็นผู้ถือหุ้นของ
บุคคลที่เกี่ยวข้องกัน	บริษัท สุรพลนิชิเรฟู้ดส์ จำกัด กรรมการและผู้ถือหุ้นและบุคคลซึ่งมีความเกี่ยวข้องกับกรรมการและผู้ถือหุ้น

6. เงินสดและรายการเทียบเท่าเงินสด

ประกอบด้วย

	(หน่วย : บาท)			
	งบการเงินรวม		งบการเงินเฉพาะกิจการ	
	ณ วันที่ 31 ธันวาคม		ณ วันที่ 31 ธันวาคม	
	2562	2561	2562	2561
เงินสดในมือ	520,000.00	1,354,106.03	55,000.00	889,106.03
เงินฝากธนาคารประเภทออมทรัพย์	676,695,940.29	568,364,972.07	44,335,409.35	81,881,202.35
เงินฝากธนาคารประเภทกระแสรายวัน	405,982,334.44	661,029,683.13	29,628,441.39	26,592,139.85
เช็คในมือ	4,056,912.72	9,346,545.50	-	-
รวม	1,087,255,187.45	1,240,095,306.73	74,018,850.74	109,362,448.23

7. ลูกหนี้การค้าและลูกหนี้อื่น

ประกอบด้วย

	(หน่วย : บาท)			
	<u>งบการเงินรวม</u>		<u>งบการเงินเฉพาะกิจการ</u>	
	<u>ณ วันที่ 31 ธันวาคม</u>		<u>ณ วันที่ 31 ธันวาคม</u>	
	<u>2562</u>	<u>2561</u>	<u>2562</u>	<u>2561</u>
ลูกหนี้การค้าบุคคลหรือกิจการที่เกี่ยวข้องกัน	475,832,917.31	575,057,230.87	269,543,028.48	285,621,995.52
ลูกหนี้การค้าบุคคลหรือกิจการอื่น	330,968,605.99	335,933,820.36	134,403,723.11	168,169,878.53
ตัวเงินรับบุคคลหรือกิจการอื่น	51,590,027.50	49,472,580.05	-	-
รวมลูกหนี้การค้าและตัวเงินรับ	858,391,550.80	960,463,631.28	403,946,751.59	453,791,874.05
หัก ค่าเพื่อหนี้สงสัยจะสูญ	(33,918,874.20)	(35,357,662.67)	-	-
รวมลูกหนี้การค้าและตัวเงินรับ-สุทธิ	824,472,676.60	925,105,968.61	403,946,751.59	453,791,874.05
ลูกหนี้อื่นบุคคลหรือกิจการที่เกี่ยวข้องกัน	17,425,637.20	16,658,437.38	11,832,260.64	10,410,741.49
ลูกหนี้อื่นบุคคลหรือกิจการอื่น	16,422,538.90	1,850,628.93	12,763,889.05	61,687.15
เงินตรงจ่ายบุคคลหรือกิจการที่เกี่ยวข้องกัน	305,862.90	2,633.51	1,747,245.67	1,558,830.99
เงินตรงจ่ายบุคคลหรือกิจการอื่น	1,500,105.84	1,659,416.32	40,000.00	91,700.00
ค่าเช่าจ่ายล่วงหน้ากิจการที่เกี่ยวข้องกัน				
ส่วนที่ถึงกำหนดในหนึ่งปี	1,749,999.96	-	-	-
ค่าเช่าจ่ายล่วงหน้าบุคคลหรือกิจการที่เกี่ยวข้องกัน	687,277.50	654,550.19	687,277.50	654,550.19
ค่าเช่าจ่ายล่วงหน้าบุคคลหรือกิจการอื่น	23,948,759.71	26,130,344.76	6,306,098.78	8,030,414.19
รายได้ค้างรับบุคคลหรือกิจการอื่น	3,346,381.95	2,911,164.36	1,139,609.00	1,375,857.19
รวมลูกหนี้อื่น	65,386,563.96	49,867,175.45	34,516,380.64	22,183,781.20
หัก ค่าเพื่อหนี้สงสัยจะสูญ	-	(170,000.00)	-	-
รวมลูกหนี้อื่น-สุทธิ	65,386,563.96	49,697,175.45	34,516,380.64	22,183,781.20
รวมลูกหนี้การค้าและลูกหนี้อื่น-สุทธิ	889,859,240.56	974,803,144.06	438,463,132.23	475,975,655.25

ลูกหนี้การค้าและตัวเงินรับ แยกตามอายุได้ดังนี้

7.1 ลูกหนี้การค้าบุคคลหรือกิจการที่เกี่ยวข้องกัน

	(หน่วย : บาท)			
	<u>งบการเงินรวม</u>		<u>งบการเงินเฉพาะกิจการ</u>	
	<u>ณ วันที่ 31 ธันวาคม</u>		<u>ณ วันที่ 31 ธันวาคม</u>	
	<u>2562</u>	<u>2561</u>	<u>2562</u>	<u>2561</u>
ลูกหนี้การค้าและตัวเงินรับ				
อยู่ในกำหนดชำระ	408,416,003.87	491,164,751.49	258,124,743.42	267,167,990.43
เกินกำหนดชำระ				
- ไม่เกิน 3 เดือน	67,416,913.44	83,892,479.38	11,418,285.06	18,454,005.09
รวม	475,832,917.31	575,057,230.87	269,543,028.48	285,621,995.52

โดยปกติระยะเวลาการให้สินเชื่อแก่ลูกค้าของกลุ่มบริษัทมีระยะเวลาประมาณ 1-180 วัน

7.2 ลูกหนี้การค้าบุคคลหรือกิจการอื่น

(หน่วย : บาท)

	งบการเงินรวม		งบการเงินเฉพาะกิจการ	
	ณ วันที่ 31 ธันวาคม		ณ วันที่ 31 ธันวาคม	
	2562	2561	2562	2561
ลูกหนี้การค้าและตัวเงินรับ				
อยู่ในกำหนดชำระ	261,648,739.94	273,972,150.06	91,180,130.54	131,340,734.03
เกินกำหนดชำระ				
- ไม่เกิน 3 เดือน	86,299,809.35	74,091,411.20	42,853,937.57	35,803,489.50
- มากกว่า 3 เดือน	34,610,084.20	37,342,839.15	369,655.00	1,025,655.00
รวม	382,558,633.49	385,406,400.41	134,403,723.11	168,169,878.53
หัก ค่าเผื่อหนี้สงสัยจะสูญ	(33,918,874.20)	(35,357,662.67)	-	-
สุทธิ	348,639,759.29	350,048,737.74	134,403,723.11	168,169,878.53

โดยปกติระยะเวลาการให้สินเชื่อแก่ลูกค้าของกลุ่มบริษัทมีระยะเวลาประมาณ 1-60 วัน

รายการเคลื่อนไหวของค่าเผื่อหนี้สงสัยจะสูญ-ลูกหนี้การค้าและลูกหนี้อื่นกิจการอื่น สำหรับปีสิ้นสุดวันที่ 31 ธันวาคม 2562 และ 2561 มีดังนี้

(หน่วย : บาท)

	งบการเงินรวม		งบการเงินเฉพาะกิจการ	
	ณ วันที่ 31 ธันวาคม		ณ วันที่ 31 ธันวาคม	
	2562	2561	2562	2561
ยอดคงเหลือต้นปี	(35,527,662.67)	(34,576,662.27)	-	-
ตั้งเพิ่มในระหว่างปี	(480,195.00)	(3,078,621.00)	-	-
ได้รับชำระคืนในระหว่างปี	2,027,031.47	1,940,819.60	-	-
ตัดจำหน่ายในระหว่างปี	61,952.00	186,801.00	-	-
ยอดคงเหลือปลายปี	(33,918,874.20)	(35,527,662.67)	-	-

ฝ่ายบริหารของบริษัท เชื่อว่าค่าเผื่อหนี้สงสัยจะสูญตามที่บันทึกไว้เพียงพอในสถานการณ์ปัจจุบันแล้ว

8. สินค้าคงเหลือ

ประกอบด้วย

(หน่วย : บาท)

	งบการเงินรวม		งบการเงินเฉพาะกิจการ	
	ณ วันที่ 31 ธันวาคม		ณ วันที่ 31 ธันวาคม	
	2562	2561	2562	2561
สินค้าสำเร็จรูปประเภทไก่แปรรูป	137,390,535.85	170,088,020.28	132,085,172.01	164,590,243.75
สินค้าสำเร็จรูปประเภทอาหารสัตว์	57,062,001.69	53,679,089.47	-	-
สินค้าสำเร็จรูปประเภทไข่ไก่	379,051.69	-	-	-
วัตถุดิบและเวชภัณฑ์	2,199,994,187.25	1,772,690,737.23	21,139,801.55	23,862,483.50
วัตถุดิบระหว่างทาง	210,661,349.75	336,150,388.50	-	-
สินค้าระหว่างทาง	1,098,187.78	-	-	-
สินค้าระหว่างผลิต	56,784,404.86	214,939,034.04	56,476,446.68	211,950,030.39
สินค้าชีวภาพส่วนที่หมุนเวียน				
ไข่เชื้อและงานระหว่างฟัก	109,596,068.39	100,594,078.71	-	-
งานระหว่างเลี้ยงไก่เนื้อ	422,412,858.69	360,803,948.85	-	-
ลูกไก่	-	37,202.04	-	-
อะไหล่ วัสดุโรงงาน วัสดุสิ้นเปลือง และอื่นๆ	536,350,003.04	551,846,962.36	137,832,266.43	123,908,848.98
รวม	3,731,728,648.99	3,560,829,461.48	347,533,686.67	524,311,606.62
หัก ค่าเสื่อมมูลค่าสินค้าคงเหลือไม่เคลื่อนไหว	(2,878,872.85)	(2,878,872.85)	(2,878,872.85)	(2,878,872.85)
ค่าเสื่อมมูลค่าสินค้าคงเหลือลดลง	(12,020,802.72)	(29,973,503.50)	(9,929,955.14)	(18,273,921.69)
สุทธิ	3,716,828,973.42	3,527,977,085.13	334,724,858.68	503,158,812.08

ประมาณการปริมาณทางกายภาพของสินทรัพย์ชีวภาพ ณ วันที่ 31 ธันวาคม 2562 และ 2561

มีดังนี้

	งบการเงินรวม	
	ณ วันที่	
	31 ธันวาคม 2562	31 ธันวาคม 2561
ไข่เชื้อ และงานระหว่างฟัก (หน่วย : ฟอง)	9,807,893	9,023,475
งานระหว่างเลี้ยงไก่เนื้อ (หน่วย : ตัว)	9,423,404	8,324,699
ลูกไก่ (หน่วย : ตัว)	-	3,262

สำหรับปีสิ้นสุดวันที่ 31 ธันวาคม 2562 และ 2561 ไม่มีรายการเคลื่อนไหวของค่าเผื่อมูลค่าสินค้านี้
สินค้านี้คงเหลือไม่เคลื่อนไหว

สำหรับปีสิ้นสุดวันที่ 31 ธันวาคม 2562 และ 2561 ค่าเผื่อมูลค่าสินค้านี้คงเหลือลดลงมีรายการเคลื่อนไหวดังนี้

(หน่วย : บาท)

	งบการเงินรวม		งบการเงินเฉพาะกิจการ	
	สำหรับปีสิ้นสุดวันที่ 31 ธันวาคม			
	2562	2561	2562	2561
ค่าเผื่อมูลค่าสินค้านี้คงเหลือลดลง-ต้นปี	(29,973,503.50)	(10,013,076.98)	(18,273,921.69)	(8,630,672.06)
เพิ่มขึ้นระหว่างปี	(522,814.75)	(20,091,670.72)	-	(9,643,249.63)
โอนกลับระหว่างปี	18,475,515.53	131,244.20	8,343,966.55	-
ค่าเผื่อมูลค่าสินค้านี้คงเหลือลดลง-ปลายปี	(12,020,802.72)	(29,973,503.50)	(9,929,955.14)	(18,273,921.69)

(หน่วย : บาท)

	งบการเงินรวม		งบการเงินเฉพาะกิจการ	
	สำหรับปีสิ้นสุดวันที่ 31 ธันวาคม			
	2562	2561	2562	2561
ต้นทุนของสินค้านี้คงเหลือที่บันทึกเป็นค่าใช้จ่ายและได้รวมในบัญชีต้นทุนขาย				
- ต้นทุนขาย	14,461,422,990.00	14,243,598,130.82	7,675,356,786.01	7,587,875,482.80
- การปรับลดมูลค่าเป็นมูลค่าสุทธิที่คาดว่าจะได้รับ (โอนกลับรายการ)	(17,952,700.78)	19,960,426.52	(8,343,966.55)	9,643,249.63
สุทธิ	14,443,470,289.22	14,263,558,557.34	7,667,012,819.46	7,597,518,732.43

9. เงินลงทุนในบริษัทร่วม

ณ วันที่ 31 ธันวาคม 2562 และ 2561 บริษัทถือหุ้นในบริษัทร่วมโดยมีอัตราส่วนดังนี้

(หน่วย : บาท)

ชื่อบริษัท	ทุนชำระแล้ว		สัดส่วนร้อยละ		งบการเงินรวม		งบการเงินเฉพาะกิจการ	
			การลงทุน		วิธีส่วนได้เสีย		วิธีราคาทุน	
	2562	2561	2562	2561	ณ วันที่ 31 ธันวาคม		ณ วันที่ 31 ธันวาคม	
	2562	2561	2562	2561	2562	2561	2562	2561
เงินลงทุนในบริษัทร่วม								
- บริษัท แมคคีย์ ฟู๊ด เซอร์วิสเซส (ประเทศไทย) จำกัด	100,000,000.00	100,000,000.00	49.00	49.00	1,246,124,096.91	1,041,747,853.30	49,000,000.00	49,000,000.00
- บริษัท จีเอฟพีที นิซเร (ประเทศไทย) จำกัด	3,014,000,000.00	3,014,000,000.00	49.00	49.00	1,645,696,021.17	1,645,768,276.70	1,476,859,700.00	1,476,859,700.00
รวม					2,891,820,118.08	2,687,516,130.00	1,525,859,700.00	1,525,859,700.00

ข้อมูลทางการเงินของบริษัทร่วม

ข้อมูลทางการเงินตามที่แสดงอยู่ในงบการเงินของบริษัทร่วม โดยสรุปมีดังนี้

	(หน่วย : บาท)	
	ณ วันที่ 31 ธันวาคม	
	2562	2561
บริษัท แมคคีย์ ฟู๊ด เซอร์วิสเชส (ประเทศไทย) จำกัด		
สินทรัพย์หมุนเวียน	1,910,427,662.86	1,299,437,232.18
สินทรัพย์ไม่หมุนเวียน	1,678,497,249.65	1,833,188,489.98
หนี้สินหมุนเวียน	(738,091,077.68)	(577,969,379.75)
หนี้สินไม่หมุนเวียน	(306,941,776.12)	(427,889,964.34)
สินทรัพย์สุทธิ	<u>2,543,892,058.71</u>	<u>2,126,766,378.07</u>
บริษัท จีเอฟพีที นิซิเร (ประเทศไทย) จำกัด		
สินทรัพย์หมุนเวียน	1,947,687,643.08	1,955,684,690.97
สินทรัพย์ไม่หมุนเวียน	1,982,862,215.91	1,962,643,088.44
หนี้สินหมุนเวียน	(500,065,645.61)	(503,627,166.27)
หนี้สินไม่หมุนเวียน	(47,780,451.06)	(36,818,436.70)
สินทรัพย์สุทธิ	<u>3,382,703,762.32</u>	<u>3,377,882,176.44</u>

	(หน่วย : บาท)	
	สำหรับปีสิ้นสุดวันที่ 31 ธันวาคม	
	2562	2561
บริษัท แมคคีย์ ฟู๊ด เซอร์วิสเชส (ประเทศไทย) จำกัด		
รายได้	7,164,261,686.37	6,050,227,856.02
กำไรจากการดำเนินงานต่อเนื่อง	517,125,680.64	289,776,519.97
กำไร(ขาดทุน)ก่อนภาษีจากการดำเนินงานที่ยกเลิก	-	-
กำไรสำหรับปี	<u>517,125,680.64</u>	<u>289,776,519.97</u>
กำไรขาดทุนเบ็ดเสร็จอื่นสำหรับปี	-	-
กำไรขาดทุนเบ็ดเสร็จรวมสำหรับปี	<u>517,125,680.64</u>	<u>289,776,519.97</u>
เงินปันผลรับจากบริษัทร่วมระหว่างปี	48,999,900.00	48,999,900.00
บริษัท จีเอฟพีที นิซิเร (ประเทศไทย) จำกัด		
รายได้	8,215,526,696.33	8,106,813,968.90
กำไร(ขาดทุน)จากการดำเนินงานต่อเนื่อง	4,821,585.88	(160,706,527.08)
กำไร(ขาดทุน)ก่อนภาษีจากการดำเนินงานที่ยกเลิก	-	-
กำไร(ขาดทุน)สำหรับปี	<u>4,821,585.88</u>	<u>(160,706,527.08)</u>
กำไรขาดทุนเบ็ดเสร็จอื่นสำหรับปี	-	-
กำไรขาดทุนเบ็ดเสร็จรวมสำหรับปี	<u>4,821,585.88</u>	<u>(160,706,527.08)</u>
เงินปันผลรับจากบริษัทร่วมระหว่างปี	-	-

กระทบยอดข้อมูลทางการเงินข้างต้นกับมูลค่าตามบัญชีของส่วนได้เสียของบริษัทร่วมที่รับรู้
ในงบการเงินรวม

(หน่วย : บาท)

ณ วันที่ 31 ธันวาคม

	<u>2562</u>	<u>2561</u>
บริษัท แมคคีย์ ฟู๊ด เซอร์วิสเซส (ประเทศไทย) จำกัด		
สินทรัพย์สุทธิของบริษัทร่วม	2,543,892,058.71	2,126,766,378.07
สัดส่วนการถือหุ้นของบริษัท (ร้อยละ)	49.00	49.00
	1,246,507,108.77	1,042,115,525.25
รายการปรับปรุงอื่น	(383,011.86)	(367,671.95)
มูลค่าตามบัญชีของบริษัทในบริษัทร่วม	1,246,124,096.91	1,041,747,853.30
บริษัท จีเอฟพีที นิซิเร (ประเทศไทย) จำกัด		
สินทรัพย์สุทธิของบริษัทร่วม	3,382,703,762.32	3,377,882,176.44
สัดส่วนการถือหุ้นของบริษัท (ร้อยละ)	49.00	49.00
	1,657,524,843.54	1,655,162,266.46
รายการปรับปรุงอื่น	(11,828,822.37)	(9,393,989.76)
มูลค่าตามบัญชีของบริษัทในบริษัทร่วม	1,645,696,021.17	1,645,768,276.70
รวมมูลค่าตามบัญชีของบริษัทในบริษัทร่วม	2,891,820,118.08	2,687,516,130.00

10. เงินลงทุนในบริษัทย่อย

ณ วันที่ 31 ธันวาคม 2562 และ 2561 บริษัทถือหุ้นในบริษัทย่อยโดยมีอัตราส่วนดังนี้

(หน่วย : บาท)

ชื่อบริษัท	งบการเงินเฉพาะกิจการ							
	ทุน		สัดส่วนร้อยละ		วิธีการคำนวณ		เงินปันผล	
	<u>ชำระแล้ว</u>		<u>การลงทุน</u>		<u>ณ วันที่ 31 ธันวาคม</u>		<u>สำหรับปีสิ้นสุดวันที่ 31 ธันวาคม</u>	
	<u>2562</u>	<u>2561</u>	<u>2562</u>	<u>2561</u>	<u>2562</u>	<u>2561</u>	<u>2562</u>	<u>2561</u>
เงินลงทุนในบริษัทย่อย								
- บริษัท เอ็ม.เค.เอส.ฟาร์ม จำกัด	550,000,000.00	550,000,000.00	99.99	99.99	549,999,910.00	549,999,910.00	-	-
- บริษัท ฟาร์มกรุงไทย จำกัด	350,000,000.00	350,000,000.00	99.99	99.99	349,999,910.00	349,999,910.00	-	-
- บริษัท กรุงไทยอาหาร จำกัด (มหาชน)	400,000,000.00	400,000,000.00	98.2761	98.2601	536,374,727.35	535,578,727.35	-	393,040,220.00
- บริษัท จีเอฟ ฟู๊ดส์ จำกัด	160,000,000.00	160,000,000.00	99.99	99.99	159,999,100.00	159,999,100.00	-	-
- บริษัท จีพี บริคคิง จำกัด	200,000,000.00	200,000,000.00	99.99	99.99	200,499,895.00	200,499,895.00	-	-
รวม					1,796,873,542.35	1,796,077,542.35	-	393,040,220.00

สำหรับปีสิ้นสุดวันที่ 31 ธันวาคม 2562 บริษัทมีการลงทุนเพิ่มในบริษัท กรุงเทพมหานคร จำกัด (มหาชน) ซึ่งเป็นบริษัทย่อยจำนวน 6,400 หุ้น จำนวน 0.80 ล้านบาท โดยสัดส่วนการถือหุ้นเพิ่มขึ้นจากอัตราร้อยละ 98.2601 เป็นอัตราร้อยละ 98.2761 ซึ่งเป็นการซื้อในราคาต่ำกว่าราคาตามบัญชี ส่งผลให้เกิดส่วนค่าจากการซื้อเงินลงทุน จำนวน 319,488.39 บาท แสดงในส่วนของผู้ถือหุ้น เนื่องจากการถือเป็นการเปลี่ยนแปลงของผู้ถือหุ้นภายหลังจากการควบคุมในบริษัทย่อยดังกล่าวแล้ว

ตามรายงานการประชุมคณะกรรมการบริษัท ครั้งที่ 9/2561 ของบริษัท กรุงเทพมหานคร จำกัด (มหาชน) เมื่อวันที่ 12 พฤศจิกายน 2561 มีมติเป็นเอกฉันท์อนุมัติให้มีการจ่ายเงินปันผลระหว่างกาลสำหรับผลจากการดำเนินงานประจำปี 2551-2552 โดยเสนอจ่ายเงินปันผลหุ้นละ 10.00 บาท จำนวน 40,000,000 หุ้น รวมเป็นเงิน 400.00 ล้านบาท ซึ่งได้รับอนุมัติจากที่ประชุมสามัญผู้ถือหุ้นของบริษัทย่อยประจำปี 2561 เมื่อวันที่ 4 เมษายน 2562

11. สินทรัพย์ชีวภาพส่วนที่ไม่หมุนเวียน

11.1 ไม้ปื๋ย่าพันธุ์

ประกอบด้วย

(หน่วย : บาท)

	งบการเงินรวม		
	ไม้ปื๋ย่าพันธุ์	งานระหว่าง เลี้ยงไม้ปื๋ย่าพันธุ์	รวม
ราคาทุน :-			
ณ วันที่ 1 มกราคม 2561	135,761,580.88	39,337,204.49	175,098,785.37
ซื้อเพิ่ม	-	125,154,964.78	125,154,964.78
รับโอน	138,820,646.59	-	138,820,646.59
ค่าเสื่อมราคาที่ยังเป็นต้นทุนงานระหว่างเลี้ยง	-	14,400,262.24	14,400,262.24
จำหน่าย	(158,418,607.35)	-	(158,418,607.35)
โอนออก	-	(138,820,646.59)	(138,820,646.59)
ณ วันที่ 31 ธันวาคม 2561	116,163,620.12	40,071,784.92	156,235,405.04
ซื้อเพิ่ม	-	119,777,780.45	119,777,780.45
รับโอน	136,761,719.51	-	136,761,719.51
ค่าเสื่อมราคาที่ยังเป็นต้นทุนงานระหว่างเลี้ยง	-	13,822,756.46	13,822,756.46
จำหน่าย	(116,163,620.12)	-	(116,163,620.12)
โอนออก	-	(136,761,719.51)	(136,761,719.51)
ณ วันที่ 31 ธันวาคม 2562	136,761,719.51	36,910,602.32	173,672,321.83

(หน่วย : บาท)

	งบการเงินรวม		
	ไถ่ปฎิบัติพันธบัตร	งานระหว่าง เลี้ยงไถ่ปฎิบัติพันธบัตร	รวม
ค่าเสื่อมพันธบัตรสะสม :-			
ณ วันที่ 1 มกราคม 2561	(64,272,441.11)	-	(64,272,441.11)
ค่าเสื่อมพันธบัตรประจำปี	(125,682,837.18)	-	(125,682,837.18)
ค่าเสื่อมพันธบัตรสำหรับส่วนที่จำหน่าย/ปลดระวาง	138,210,938.57	-	138,210,938.57
ณ วันที่ 31 ธันวาคม 2561	(51,744,339.72)	-	(51,744,339.72)
ค่าเสื่อมพันธบัตรประจำปี	(130,676,991.24)	-	(130,676,991.24)
ค่าเสื่อมพันธบัตรสำหรับส่วนที่จำหน่าย/ปลดระวาง	108,645,890.18	-	108,645,890.18
ณ วันที่ 31 ธันวาคม 2562	(73,775,440.78)	-	(73,775,440.78)
มูลค่าสุทธิตามบัญชี :-			
ณ วันที่ 31 ธันวาคม 2561	64,419,280.40	40,071,784.92	104,491,065.32
ณ วันที่ 31 ธันวาคม 2562	62,986,278.73	36,910,602.32	99,896,881.05
ค่าเสื่อมพันธบัตรที่แสดงอยู่ในกำไรขาดทุนสำหรับปี			
สิ้นสุดวันที่ 31 ธันวาคม 2561			125,682,837.18
สิ้นสุดวันที่ 31 ธันวาคม 2562			130,676,991.24

11.2 ไถ่พ่อแม่พันธบัตร

ประกอบด้วย

(หน่วย : บาท)

	งบการเงินรวม		
	ไถ่พ่อแม่พันธบัตร	งานระหว่าง เลี้ยงไถ่พ่อแม่พันธบัตร	รวม
ราคาทุน :-			
ณ วันที่ 1 มกราคม 2561	347,950,465.15	163,159,707.03	511,110,172.18
ซื้อเพิ่ม	-	527,573,937.85	527,573,937.85
รับโอน	544,075,709.06	-	544,075,709.06
ค่าเสื่อมราคาที่ดินที่กเป็นต้นทุนงานระหว่างเลี้ยง	-	32,510,546.98	32,510,546.98
จำหน่าย	(529,239,903.73)	-	(529,239,903.73)
โอนออก	-	(544,075,709.06)	(544,075,709.06)
ณ วันที่ 31 ธันวาคม 2561	362,786,270.48	179,168,482.80	541,954,753.28
ซื้อเพิ่ม	-	554,551,445.24	554,551,445.24
รับโอน	568,754,655.11	-	568,754,655.11
ค่าเสื่อมราคาที่ดินที่กเป็นต้นทุนงานระหว่างเลี้ยง	-	42,162,996.95	42,162,996.95
จำหน่าย	(512,494,171.04)	-	(512,494,171.04)
โอนออก	-	(568,754,655.11)	(568,754,655.11)
ณ วันที่ 31 ธันวาคม 2562	419,046,754.55	207,128,269.88	626,175,024.43

(หน่วย : บาท)

	งบการเงินรวม		
	ไก่อ้อมแม่พันธุ์	งานระหว่าง เลี้ยง ไก่อ้อมแม่พันธุ์	รวม
ค่าเสื่อมพันธุ์สะสม :-			
ณ วันที่ 1 มกราคม 2561	(144,888,084.93)	-	(144,888,084.93)
ค่าเสื่อมพันธุ์ประจำปี	(429,319,458.64)	-	(429,319,458.64)
ค่าเสื่อมพันธุ์สำหรับส่วนที่จำหน่าย/ปลดระวาง	428,377,359.88	-	428,377,359.88
ณ วันที่ 31 ธันวาคม 2561	(145,830,183.69)	-	(145,830,183.69)
ค่าเสื่อมพันธุ์ประจำปี	(443,189,950.06)	-	(443,189,950.06)
ค่าเสื่อมพันธุ์สำหรับส่วนที่จำหน่าย/ปลดระวาง	401,238,940.91	-	401,238,940.91
ณ วันที่ 31 ธันวาคม 2562	(187,781,192.84)	-	(187,781,192.84)
มูลค่าสุทธิตามบัญชี :-			
ณ วันที่ 31 ธันวาคม 2561	216,956,086.79	179,168,482.80	396,124,569.59
ณ วันที่ 31 ธันวาคม 2562	231,265,561.71	207,128,269.88	438,393,831.59
ค่าเสื่อมพันธุ์ที่แสดงอยู่ในกำไรขาดทุนสำหรับปี			
สิ้นสุดวันที่ 31 ธันวาคม 2561			429,319,458.64
สิ้นสุดวันที่ 31 ธันวาคม 2562			443,189,950.06

ประมาณการปริมาณทางกายภาพของสินทรัพย์ชีวภาพ ณ วันที่ 31 ธันวาคม 2562 และ 2561
มีดังนี้

(หน่วย : ตัว)

	งบการเงินรวม	
	ณ วันที่ 31 ธันวาคม	
	2562	2561
ไก่อุปยาพันธุ์และไก่อ้อมแม่พันธุ์	713,556	626,207
ไก่อุปยาพันธุ์และไก่อ้อมแม่พันธุ์ระหว่างเลี้ยง	582,756	549,065
รวม	1,296,312	1,175,272

12. อสังหาริมทรัพย์เพื่อการลงทุน

ประกอบด้วย

(หน่วย : บาท)

	งบการเงินรวม		
	ที่ดินและ ส่วนปรับปรุงที่ดิน	อาคาร	รวม
ราคาทุน :-			
ณ วันที่ 1 มกราคม 2561	265,247,814.80	130,310,492.98	395,558,307.78
ซื้อสินทรัพย์	2,000,000.00	-	2,000,000.00
ณ วันที่ 31 ธันวาคม 2561	267,247,814.80	130,310,492.98	397,558,307.78
ซื้อสินทรัพย์	2,961,800.00	538,200.00	3,500,000.00
ณ วันที่ 31 ธันวาคม 2562	270,209,614.80	130,848,692.98	401,058,307.78
ค่าเสื่อมราคาสะสม :-			
ณ วันที่ 1 มกราคม 2561	(285,945.20)	(40,330,487.98)	(40,616,433.18)
ค่าเสื่อมราคาประจำปี	(48,497.55)	(6,303,985.93)	(6,352,483.48)
ณ วันที่ 31 ธันวาคม 2561	(334,442.75)	(46,634,473.91)	(46,968,916.66)
ค่าเสื่อมราคาประจำปี	(48,497.55)	(6,316,731.74)	(6,365,229.29)
ณ วันที่ 31 ธันวาคม 2562	(382,940.30)	(52,951,205.65)	(53,334,145.95)
ค่าเพื่อการด้อยค่าของสินทรัพย์ :-			
ณ วันที่ 1 มกราคม 2561	(850,146.00)	(23,809.10)	(873,955.10)
โอนกลับรายการค่าเพื่อการด้อยค่า	32,500.00	23,809.10	56,309.10
ณ วันที่ 31 ธันวาคม 2561	(817,646.00)	-	(817,646.00)
ณ วันที่ 31 ธันวาคม 2562	(817,646.00)	-	(817,646.00)
มูลค่าสุทธิตามบัญชี :-			
ณ วันที่ 31 ธันวาคม 2561	266,095,726.05	83,676,019.07	349,771,745.12
ณ วันที่ 31 ธันวาคม 2562	269,009,028.50	77,897,487.33	346,906,515.83
ค่าเสื่อมราคาที่แสดงอยู่ในกำไรขาดทุนสำหรับปี			
สิ้นสุดวันที่ 31 ธันวาคม 2561			6,352,483.48
สิ้นสุดวันที่ 31 ธันวาคม 2562			6,365,229.29

(หน่วย : บาท)

	งบการเงินเฉพาะกิจการ		
	ที่ดินและ ส่วนปรับปรุงที่ดิน	อาคาร	รวม
ราคาทุน :-			
ณ วันที่ 1 มกราคม 2561	125,553,808.57	275,258,202.97	400,812,011.54
รับโอน	-	48,108,125.33	48,108,125.33
ณ วันที่ 31 ธันวาคม 2561	125,553,808.57	323,366,328.30	448,920,136.87
ณ วันที่ 31 ธันวาคม 2562	125,553,808.57	323,366,328.30	448,920,136.87
ค่าเสื่อมราคาสะสม :-			
ณ วันที่ 1 มกราคม 2561	(285,945.20)	(204,003,126.36)	(204,289,071.56)
ค่าเสื่อมราคาประจำปี	(48,497.55)	(7,697,733.30)	(7,746,230.85)
ณ วันที่ 31 ธันวาคม 2561	(334,442.75)	(211,700,859.66)	(212,035,302.41)
ค่าเสื่อมราคาประจำปี	(48,497.55)	(7,697,733.20)	(7,746,230.75)
ณ วันที่ 31 ธันวาคม 2562	(382,940.30)	(219,398,592.86)	(219,781,533.16)
ค่าเพื่อการด้อยค่าของสินทรัพย์ :-			
ณ วันที่ 1 มกราคม 2561	(42,400.00)	-	(42,400.00)
โอนกลับรายการค่าเพื่อการด้อยค่า	600.00	-	600.00
ณ วันที่ 31 ธันวาคม 2561	(41,800.00)	-	(41,800.00)
ณ วันที่ 31 ธันวาคม 2562	(41,800.00)	-	(41,800.00)
มูลค่าสุทธิตามบัญชี :-			
ณ วันที่ 31 ธันวาคม 2561	125,177,565.82	111,665,468.64	236,843,034.46
ณ วันที่ 31 ธันวาคม 2562	125,129,068.27	103,967,735.44	229,096,803.71
ค่าเสื่อมราคา que แสดงอยู่ในกำไรขาดทุนสำหรับปี			
สิ้นสุดวันที่ 31 ธันวาคม 2561			7,746,230.85
สิ้นสุดวันที่ 31 ธันวาคม 2562			7,746,230.75

- งบการเงินรวม

ณ วันที่ 31 ธันวาคม 2562 และ 2561 กลุ่มบริษัทได้นำอสังหาริมทรัพย์เพื่อการลงทุนมูลค่าราคาทุนจำนวน 103.04 ล้านบาท มูลค่าตามบัญชีจำนวน 63.71 ล้านบาท และมูลค่าราคาทุนจำนวน 103.04 ล้านบาท มูลค่าตามบัญชีจำนวน 68.61 ล้านบาท ตามลำดับ เป็นหลักทรัพย์ค้ำประกันสินเชื่อที่กลุ่มบริษัทได้รับจากธนาคารพาณิชย์และสถาบันการเงินตามหมายเหตุประกอบงบการเงินข้อที่ 17

ณ วันที่ 31 ธันวาคม 2562 และ 2561 อสังหาริมทรัพย์เพื่อการลงทุน มีมูลค่ายุติธรรมตามรายงานการประเมินราคาในเดือนมกราคม และกรกฎาคมถึงกันยายน 2561 จำนวน 1,306.47 ล้านบาท และ 1,302.98 ล้านบาท ตามลำดับ (มูลค่ายุติธรรมดังกล่าวได้รวมรายการสินทรัพย์ที่ได้มาหลังการประเมินราคาจำนวน 5.48 ล้านบาท และ 1.99 ล้านบาท ตามลำดับ ซึ่งกลุ่มบริษัทเชื่อว่ามูลค่าตามบัญชีของสินทรัพย์ที่ได้มาแสดงมูลค่าไม่แตกต่างจากมูลค่ายุติธรรมอย่างมีสาระสำคัญ) ทั้งนี้มูลค่ายุติธรรมของอสังหาริมทรัพย์เพื่อการลงทุนประเมินโดยผู้ประเมินราคาอิสระที่ได้รับความเห็นชอบจากสำนักงานคณะกรรมการกำกับหลักทรัพย์และตลาดหลักทรัพย์ โดยใช้วิธีเปรียบเทียบราคาตลาด (Market Approach) และวิธีคิดจากรายได้ (Income Approach) สำหรับการประเมินราคาที่ดิน และวิธีคิดต้นทุน (Cost Approach) สำหรับการประเมินราคาอาคารและสิ่งปลูกสร้าง ทั้งนี้ มูลค่ายุติธรรมของอสังหาริมทรัพย์เพื่อการลงทุนเป็นลำดับชั้นระดับที่ 3

สำหรับปีสิ้นสุดวันที่ 31 ธันวาคม 2562 และ 2561 อสังหาริมทรัพย์เพื่อการลงทุนก่อให้เกิดรายได้ค่าเช่า ซึ่งรับรู้ในกำไรขาดทุนจำนวน 25.59 ล้านบาท และ 25.06 ล้านบาท ตามลำดับ

- งบการเงินเฉพาะกิจการ

ณ วันที่ 31 ธันวาคม 2562 และ 2561 บริษัทได้นำอสังหาริมทรัพย์เพื่อการลงทุนมูลค่าราคาทุนจำนวน 313.61 ล้านบาท มูลค่าตามบัญชีจำนวน 105.46 ล้านบาท และมูลค่าราคาทุนจำนวน 313.61 ล้านบาท มูลค่าตามบัญชีจำนวน 111.84 ล้านบาท ตามลำดับ เป็นหลักทรัพย์ค้ำประกันสินเชื่อที่กลุ่มบริษัทได้รับจากธนาคารพาณิชย์และสถาบันการเงิน ตามหมายเหตุประกอบงบการเงินข้อที่ 17

ณ วันที่ 31 ธันวาคม 2562 และ 2561 อสังหาริมทรัพย์เพื่อการลงทุน มีมูลค่ายุติธรรมตามรายงานการประเมินราคาในเดือนกรกฎาคมถึงกันยายน 2561 จำนวน 1,273.40 ล้านบาท เท่ากันทั้งสองปี ทั้งนี้มูลค่ายุติธรรมของอสังหาริมทรัพย์เพื่อการลงทุนประเมินโดยผู้ประเมินราคาอิสระที่ได้รับความเห็นชอบจากสำนักงานคณะกรรมการกำกับหลักทรัพย์และตลาดหลักทรัพย์ โดยใช้วิธีเปรียบเทียบราคาตลาด (Market Approach) และวิธีคิดจากรายได้ (Income Approach) สำหรับการประเมินราคาที่ดิน และวิธีคิดต้นทุน (Cost Approach) สำหรับการประเมินราคาอาคารและสิ่งปลูกสร้าง ทั้งนี้ มูลค่ายุติธรรมของอสังหาริมทรัพย์เพื่อการลงทุนเป็นลำดับชั้นระดับที่ 3

สำหรับปีสิ้นสุดวันที่ 31 ธันวาคม 2562 และ 2561 อสังหาริมทรัพย์เพื่อการลงทุนก่อให้เกิดรายได้ค่าเช่า ซึ่งรับรู้ในกำไรขาดทุนจำนวน 23.58 ล้านบาท และ 23.17 ล้านบาท ตามลำดับ

13. ที่ดิน อาคารและอุปกรณ์
ประกอบด้วย

(หน่วย : บาท)

	งบการเงินรวม							รวม
	ที่ดินและ ส่วนปรับปรุงที่ดิน	อาคารสิ่งปลูกสร้าง และส่วนปรับปรุง	เครื่องจักร และอุปกรณ์	เครื่องมือเครื่องใช้	เครื่องใช้สำนักงาน	ยานพาหนะ	สิทธิบัตรอื่น และงานระหว่างประกอบ	
รายละเอียด :-								
ณ วันที่ 1 มกราคม 2561	607,448,970.45	7,675,693,218.02	3,405,879,104.86	1,227,197,877.34	473,676,582.24	1,088,280,436.48	1,628,070,201.79	5,133,915.92
ซื้อเพิ่ม	263,126.80	833,360.12	19,500,796.02	31,493,953.75	16,597,877.96	61,645,313.38	763,552,232.23	2,634,542.29
โอนเข้า	6,989,659.28	348,546,050.57	253,995,453.59	62,875,851.76	5,765,446.75	36,579,826.26	331,054,265.65	1,268,190.46
จำหน่าย/ตัดจำหน่าย	-	(35,601,889.46)	(14,139,948.69)	(24,628,624.39)	(8,021,337.27)	(41,832,982.77)	(4,341,233.32)	-
โอนออก	-	-	-	(1,174,000.00)	-	-	(756,107,581.75)	-
ณ วันที่ 31 ธันวาคม 2561	614,701,756.53	7,989,490,739.25	3,665,235,405.78	1,295,765,058.46	488,018,569.68	1,144,672,793.35	1,962,227,884.60	9,036,648.67
ซื้อเพิ่ม	53,949,875.00	3,343,313.01	35,319,204.83	18,088,987.54	20,914,529.49	102,368,726.13	1,032,802,760.02	2,034,023.02
โอนเข้า	19,172,617.21	416,295,890.41	107,402,797.07	118,650,663.56	4,022,992.02	16,972,214.51	154,639,952.44	510,253.74
จำหน่าย/ตัดจำหน่าย	-	(162,436,926.40)	(326,667,832.36)	(25,950,629.41)	(14,865,319.00)	(39,109,564.77)	(2,918,079.33)	-
โอนออก	-	-	-	-	(12,840.00)	-	(708,146,252.40)	-
ณ วันที่ 31 ธันวาคม 2562	689,824,248.74	8,246,693,016.27	3,481,289,555.32	1,406,554,080.15	498,077,932.19	1,224,904,169.22	2,458,606,265.33	11,620,925.43
ค่าเสื่อมราคาสะสม :-								
ณ วันที่ 1 มกราคม 2561	(32,812,057.86)	(3,424,148,984.85)	(2,424,801,396.16)	(1,005,039,948.08)	(404,680,055.55)	(802,127,843.40)	-	-
ค่าเสื่อมราคาประจำปี	(2,709,187.06)	(318,094,506.29)	(218,767,580.50)	(85,146,967.20)	(27,144,139.29)	(100,642,735.20)	(6,526.20)	-
ค่าเสื่อมราคาสำหรับส่วนที่จำหน่าย/ตัดจำหน่าย	-	34,488,405.91	15,288,699.28	24,690,800.61	7,848,111.53	41,824,575.63	49,999.00	-
ณ วันที่ 31 ธันวาคม 2561	(3,521,244.92)	(3,707,755,085.23)	(2,628,280,277.38)	(1,065,496,114.67)	(423,976,083.31)	(860,046,002.97)	-	-
ค่าเสื่อมราคาประจำปี	(2,887,433.20)	(338,657,176.13)	(217,459,767.67)	(91,882,158.14)	(26,540,989.04)	(105,225,045.08)	(2,971.50)	-
ค่าเสื่อมราคาสำหรับส่วนที่จำหน่าย/ตัดจำหน่าย	-	147,366,334.94	298,484,958.23	25,781,656.14	14,436,048.96	39,093,806.22	-	-
ณ วันที่ 31 ธันวาคม 2562	(38,408,678.12)	(3,899,045,926.42)	(2,547,255,086.82)	(1,131,596,616.67)	(436,081,023.39)	(927,077,241.83)	(801,748.00)	-
ค่าเสื่อมราคาต่อค่าของสินทรัพย์ :-								
ณ วันที่ 31 ธันวาคม 2561	(41,800.00)	-	-	-	-	-	-	-
ณ วันที่ 31 ธันวาคม 2562	(41,800.00)	-	-	-	-	-	-	-
มูลค่าสุทธิตามบัญชี :-								
ณ วันที่ 31 ธันวาคม 2561	579,138,711.61	4,281,735,654.02	1,036,955,128.40	230,268,943.79	64,042,486.37	283,726,790.38	1,962,227,884.60	9,036,648.67
ณ วันที่ 31 ธันวาคม 2562	651,373,770.62	4,347,647,089.85	934,034,468.50	274,957,463.48	61,996,908.80	297,826,927.39	2,458,606,265.33	11,620,925.43
สำหรับปีสิ้นสุดวันที่ 31 ธันวาคม 2561								
ค่าเสื่อมราคาที่แสดงในกำไรขาดทุน								702,253,722.95
ค่าเสื่อมราคาที่โอนเข้า/โอนออกระหว่างตั้ง								46,910,809.22
ค่าเสื่อมราคาที่โอนเข้า/โอนออกระหว่างก่อตั้ง								3,347,109.57
สำหรับปีสิ้นสุดวันที่ 31 ธันวาคม 2562								
ค่าเสื่อมราคาที่แสดงในกำไรขาดทุน								722,868,334.00
ค่าเสื่อมราคาที่โอนเข้า/โอนออกระหว่างตั้ง								55,985,753.41
ค่าเสื่อมราคาที่โอนเข้า/โอนออกระหว่างก่อตั้ง								3,801,453.35

มูลค่าสุทธิตามบัญชี :-

สำหรับปีสิ้นสุดวันที่ 31 ธันวาคม 2561

ค่าเสื่อมราคาที่แสดงในกำไรขาดทุน

ค่าเสื่อมราคาที่โอนเข้า/โอนออกระหว่างตั้ง

ค่าเสื่อมราคาที่โอนเข้า/โอนออกระหว่างก่อตั้ง

สำหรับปีสิ้นสุดวันที่ 31 ธันวาคม 2562

ค่าเสื่อมราคาที่แสดงในกำไรขาดทุน

ค่าเสื่อมราคาที่โอนเข้า/โอนออกระหว่างตั้ง

ค่าเสื่อมราคาที่โอนเข้า/โอนออกระหว่างก่อตั้ง

- งบการเงินรวม

สำหรับปีสิ้นสุดวันที่ 31 ธันวาคม 2562 และ 2561 กลุ่มบริษัทได้รวมต้นทุนการกู้ยืมเข้าเป็นราคาทุนของงานระหว่างก่อสร้างจำนวน 35.96 ล้านบาท และ 38.55 ล้านบาท ตามลำดับ ซึ่งเป็นต้นทุนการกู้ยืมที่เกิดจากเงินกู้ที่กู้มาเพื่อวัตถุประสงค์ทั่วไป โดยคำนวณจากอัตราดอกเบี้ยตั้งขึ้นเป็นทุน ซึ่งเป็นอัตราดอกเบี้ยถ่วงน้ำหนักแต่ละเดือนของเงินกู้ทั้งสิ้นที่กู้มาเพื่อวัตถุประสงค์ทั่วไป อัตราดอกเบี้ยร้อยละ 1.54-5.50 ต่อปี และ 1.68-5.50 ต่อปี ตามลำดับ

ณ วันที่ 31 ธันวาคม 2562 และ 2561 กลุ่มบริษัทมีที่ดินพร้อมสิ่งปลูกสร้างและเครื่องจักร ราคาคงจำนวน 2,675.56 ล้านบาท มูลค่าตามบัญชีจำนวน 1,238.33 ล้านบาท และราคาคงจำนวน 2,745.74 ล้านบาท มูลค่าตามบัญชีจำนวน 1,283.00 ล้านบาท ตามลำดับ และที่จะมีขึ้นในภายหน้าเป็นหลักทรัพย์ค้ำประกันสินเชื่อที่กลุ่มบริษัทได้รับจากธนาคารพาณิชย์และสถาบันการเงินตามหมายเหตุประกอบงบการเงินข้อที่ 17

ณ วันที่ 31 ธันวาคม 2562 และ 2561 กลุ่มบริษัทมีสินทรัพย์ที่คำนวณค่าเสื่อมราคาหมดแล้วแต่ยังใช้งานอยู่ โดยมีราคาคงจำนวน 4,970.50 ล้านบาท มูลค่าตามบัญชีจำนวน 378,374.00 บาท และราคาคงจำนวน 4,810.43 ล้านบาท มูลค่าตามบัญชีจำนวน 378,022.00 บาท ตามลำดับ

- งบการเงินเฉพาะกิจการ

สำหรับปีสิ้นสุดวันที่ 31 ธันวาคม 2562 และ 2561 บริษัทได้รวมต้นทุนการกู้ยืมเข้าเป็นราคาทุนของงานระหว่างก่อสร้าง 5.69 ล้านบาท และ 2.51 ล้านบาท ตามลำดับ ซึ่งเป็นต้นทุนการกู้ยืมที่เกิดจากเงินกู้ที่กู้มาเพื่อวัตถุประสงค์ทั่วไป โดยคำนวณจากอัตราดอกเบี้ยตั้งขึ้นเป็นทุน ซึ่งเป็นอัตราดอกเบี้ยถ่วงน้ำหนักแต่ละเดือนของเงินกู้ทั้งสิ้นที่กู้มาเพื่อวัตถุประสงค์ทั่วไป อัตราดอกเบี้ยร้อยละ 1.54-5.50 ต่อปี และ 1.68-5.50 ต่อปี ตามลำดับ

ณ วันที่ 31 ธันวาคม 2562 และ 2561 บริษัทได้นำที่ดิน พร้อมอาคาร และส่วนปรับปรุงอาคาร ราคาคงจำนวน 872.84 ล้านบาท และ 844.80 ล้านบาท ตามลำดับ มูลค่าตามบัญชี 405.97 ล้านบาท และ 401.48 ล้านบาท ตามลำดับ และที่จะมีขึ้นในอนาคตไปค้ำประกันสินเชื่อที่บริษัทได้รับจากธนาคารพาณิชย์และสถาบันการเงิน ตามหมายเหตุประกอบงบการเงินข้อที่ 17

ณ วันที่ 31 ธันวาคม 2562 และ 2561 บริษัทมีสินทรัพย์ที่คำนวณค่าเสื่อมราคาหมดแล้วแต่ยังใช้งานอยู่ โดยมีราคาคง 1,536.22 ล้านบาท มูลค่าตามบัญชี 16,628.00 บาท และราคาคง 1,558.25 ล้านบาท มูลค่าตามบัญชี 15,490.00 บาท ตามลำดับ

14. สินทรัพย์ภายใต้การตัดบัญชี

สินทรัพย์และหนี้สินภายใต้การตัดบัญชี ณ วันที่ 31 ธันวาคม 2562 และ 2561 มีดังนี้

(หน่วย : บาท)

	งบการเงินรวม		งบการเงินเฉพาะกิจการ	
	ณ วันที่ 31 ธันวาคม		ณ วันที่ 31 ธันวาคม	
	2562	2561	2562	2561
สินทรัพย์ภายใต้การตัดบัญชี	180,392,114.67	275,951,838.29	95,316,137.26	198,458,598.46
หนี้สินภายใต้การตัดบัญชี	(110,880.00)	(100,800.00)	-	-
สุทธิ	180,281,234.67	275,851,038.29	95,316,137.26	198,458,598.46

รายการเคลื่อนไหวของสินทรัพย์และหนี้สินภายใต้การตัดบัญชีที่เกิดขึ้นในระหว่างปีสิ้นสุดวันที่ 31 ธันวาคม 2562 และ 2561 มีดังนี้

(หน่วย : บาท)

	งบการเงินรวม			งบการเงินเฉพาะกิจการ		
	ณ วันที่	บันทึกเป็น	ณ วันที่	ณ วันที่	บันทึกเป็น	ณ วันที่
	1 มกราคม 2562	รายได้หรือ ค่าใช้จ่ายใน กำไรขาดทุน (หมายเหตุฯ 27.1)	31 ธันวาคม 2562	1 มกราคม 2562	รายได้หรือ ค่าใช้จ่ายใน กำไรขาดทุน (หมายเหตุฯ 27.1)	31 ธันวาคม 2562
สินทรัพย์ภายใต้การตัดบัญชี						
ลูกหนี้การค้าและลูกหนี้อื่น	6,232,340.66	(416,577.67)	5,815,762.99	-	-	-
สินค้าคงเหลือ	5,149,992.52	(2,171,777.85)	2,978,214.67	3,784,561.43	(1,222,795.84)	2,561,765.59
เงินลงทุนในบริษัทย่อย	16,785,536.90	(16,785,536.90)	-	16,785,536.90	(16,785,536.90)	-
ไปรษณีย์	2,024,664.05	2,888,635.81	4,913,299.86	-	-	-
ไปรษณีย์แม่พันธุ์	16,670,709.46	2,759,623.79	19,430,333.25	-	-	-
ที่ดิน อาคารและอุปกรณ์	45,483.84	(22,739.50)	22,744.34	-	-	-
ภาวะผูกพันผลประโยชน์พนักงาน	84,312,818.00	4,811,120.86	89,123,938.86	33,158,207.27	1,488,343.70	34,646,550.97
ขาดทุนภายใต้การตัดบัญชีไม่เกิน 5 ปี	144,730,292.86	(86,622,472.16)	58,107,820.70	144,730,292.86	(86,622,472.16)	58,107,820.70
รวม	275,951,838.29	(95,559,723.62)	180,392,114.67	198,458,598.46	(103,142,461.20)	95,316,137.26
หนี้สินภายใต้การตัดบัญชี						
เจ้าหนี้การค้าและเจ้าหนี้อื่น	(100,800.00)	(10,080.00)	(110,880.00)	-	-	-
รวม	(100,800.00)	(10,080.00)	(110,880.00)	-	-	-
สุทธิ	275,851,038.29	(95,569,803.62)	180,281,234.67	198,458,598.46	(103,142,461.20)	95,316,137.26

(หน่วย : บาท)

	งบการเงินรวม			งบการเงินเฉพาะกิจการ			
	ณ วันที่	บันทึกเป็น	บันทึกเป็นรายได้	ณ วันที่	บันทึกเป็น	บันทึกเป็นรายได้	ณ วันที่
	1 มกราคม	รายได้หรือ	หรือค่าใช้จ่าย	31 ธันวาคม	1 มกราคม	รายได้หรือ	หรือค่าใช้จ่าย
	2561	ค่าใช้จ่ายใน	ในกำไรขาดทุน	2561	2561	ค่าใช้จ่ายใน	ในกำไรขาดทุน
		กำไรขาดทุน	เบ็ดเสร็จอื่น			กำไรขาดทุน	เบ็ดเสร็จอื่น
		(หมายเหตุฯ 27.1)	(หมายเหตุฯ 27.2)			(หมายเหตุฯ 27.1)	(หมายเหตุฯ 27.2)
สินทรัพย์ภายใต้การควบคุม							
ลูกหนี้การค้าและลูกหนี้อื่น	6,226,875.27	5,465.39	-	6,232,340.66	-	-	-
สินค้าคงเหลือ	1,793,577.49	3,356,415.03	-	5,149,992.52	1,524,629.02	2,259,932.41	-
เงินลงทุนในบริษัทย่อย	16,785,536.90	-	-	16,785,536.90	16,785,536.90	-	-
ใ้แก่ผู้ถือหุ้น	4,270,612.51	(2,245,948.46)	-	2,024,664.05	-	-	-
ใ้แก่พ่อแม่พันธุ์	15,954,550.45	716,159.01	-	16,670,709.46	-	-	-
ที่ดิน อาคารและอุปกรณ์	68,223.34	(22,739.50)	-	45,483.84	-	-	-
ภาระผูกพันผลประโยชน์พนักงาน	66,990,857.30	17,402,178.58	(80,217.88)	84,312,818.00	25,489,035.59	7,334,747.81	334,423.87
ขาดทุนภาษียกมาไม่เกิน 5 ปี	185,641,517.23	(40,911,224.37)	-	144,730,292.86	185,641,517.23	(40,911,224.37)	-
รวม	297,731,750.49	(21,699,694.32)	(80,217.88)	275,951,838.29	229,440,718.74	(31,316,544.15)	334,423.87
หนี้สินภายใต้การควบคุม							
เจ้าหนี้การค้าและเจ้าหนี้อื่น	(100,800.00)	-	-	(100,800.00)	-	-	-
รวม	(100,800.00)	-	-	(100,800.00)	-	-	-
สุทธิ	297,630,950.49	(21,699,694.32)	(80,217.88)	275,851,038.29	229,440,718.74	(31,316,544.15)	334,423.87

15. **สินทรัพย์ไม่มีตัวตน**

ประกอบด้วย

(หน่วย : บาท)

	งบการเงินรวม	งบการเงินเฉพาะกิจการ
	ลิขสิทธิ์โปรแกรมสำเร็จรูป	ลิขสิทธิ์โปรแกรมสำเร็จรูป
ราคาทุน :-		
ณ วันที่ 1 มกราคม 2561	57,004,668.54	44,054,088.13
ซื้อเพิ่ม	464,917.76	174,145.26
โอนเข้า	51,588,963.58	-
ณ วันที่ 31 ธันวาคม 2561	109,058,549.88	44,228,233.39
ซื้อเพิ่ม	439,126.87	83,496.32
ณ วันที่ 31 ธันวาคม 2562	109,497,676.75	44,311,729.71
ค่าตัดจำหน่ายสะสม :-		
ณ วันที่ 1 มกราคม 2561	(35,894,136.81)	(32,162,425.08)
ค่าตัดจำหน่ายสำหรับปี	(15,723,515.75)	(4,661,922.88)
ณ วันที่ 31 ธันวาคม 2561	(51,617,652.56)	(36,824,347.96)
ค่าตัดจำหน่ายสำหรับปี	(16,494,098.82)	(3,487,015.15)
ณ วันที่ 31 ธันวาคม 2562	(68,111,751.38)	(40,311,363.11)
มูลค่าสุทธิตามบัญชี :-		
ณ วันที่ 31 ธันวาคม 2561	57,440,897.32	7,403,885.43
ณ วันที่ 31 ธันวาคม 2562	41,385,925.37	4,000,366.60
สำหรับปีสิ้นสุดวันที่ 31 ธันวาคม 2561		
ค่าตัดจำหน่ายที่อยู่ในกำไรขาดทุน	15,723,515.75	4,661,922.88
สำหรับปีสิ้นสุดวันที่ 31 ธันวาคม 2562		
ค่าตัดจำหน่ายที่อยู่ในกำไรขาดทุน	16,483,816.94	3,487,015.15
ค่าตัดจำหน่ายที่โอนเข้าต้นทุนระหว่างก่อสร้าง	10,281.88	-

16. ค่าเช่าจ่ายล่วงหน้า

ประกอบด้วย

(หน่วย : บาท)

	งบการเงินรวม	
	ณ วันที่ 31 ธันวาคม	
	2562	2561
ค่าเช่าจ่ายล่วงหน้า	19,249,999.56	-
หัก ค่าเช่าจ่ายล่วงหน้าส่วนที่ถึงกำหนดในหนึ่งปี	(1,749,999.96)	-
สุทธิ	17,499,999.60	-

การเปลี่ยนแปลงของค่าเช่าจ่ายล่วงหน้าสำหรับปีสิ้นสุดวันที่ 31 ธันวาคม 2562 มีดังนี้

(หน่วย : บาท)

	งบการเงินรวม
ค่าเช่าจ่ายล่วงหน้า	21,000,000.00
หัก ค่าเช่าที่รับรู้เป็นค่าใช้จ่ายสำหรับปี	(1,750,000.44)
ค่าเช่าจ่ายล่วงหน้าปลายปี	19,249,999.56

บริษัทย่อยแห่งหนึ่งได้จ่ายค่าเช่าล่วงหน้าเป็นค่าตอบแทนสิทธิการเช่าตามสัญญาเช่าที่ดินและอาคาร ที่ทำกับบริษัทที่เกี่ยวข้องกันแห่งหนึ่ง สัญญามีอายุ 12 ปี ครอบคลุมปี 2573 บริษัทตัดจำหน่ายค่าเช่าจ่ายล่วงหน้าตามวิธีเส้นตรงตลอดอายุสัญญาเช่า

17. สินเชื่อและการค้ำประกัน

วงเงินเบิกเกินบัญชี เงินกู้ยืมระยะสั้นและเงินกู้ยืมระยะยาวจากสถาบันการเงิน แพคเกจเครดิต และเจ้าหนี้ทรัสต์รีซีทของกลุ่มบริษัท ตามหมายเหตุประกอบงบการเงินข้อที่ 31.1 ค้ำประกันโดยที่ดินพร้อมสิ่งปลูกสร้าง โรงงาน อาคารชุดเพื่อเช่า เครื่องจักรและอุปกรณ์ที่มีอยู่และที่จะมีขึ้นในอนาคตของกลุ่มบริษัท และได้โอนผลประโยชน์จากการประกันภัยในทรัพย์สินของกลุ่มบริษัทให้กับสถาบันการเงิน

ณ วันที่ 31 ธันวาคม 2562 และ 2561 กลุ่มบริษัทได้รับสินเชื่อในรูปแบบของวงเงินกู้ยืมระยะยาวจากบุคคลที่เกี่ยวข้องกัน โดยมีวงเงินร่วมกับกิจการที่เกี่ยวข้องกันจำนวน 2,000.00 ล้านบาท โดยมีอัตราดอกเบี้ยไม่เกินร้อยละ 5.50 ต่อปี และมีระยะเวลาการกู้ยืมไม่เกิน 10 ปี เริ่มตั้งแต่วันที่ 1 กุมภาพันธ์ 2557 ถึงวันที่ 31 มกราคม 2567 โดยไม่มีหลักทรัพย์ค้ำประกัน ตามรายงานการประชุมวิสามัญผู้ถือหุ้นของบริษัทครั้งที่ 1/2556 เมื่อวันที่ 12 ธันวาคม 2556

ณ วันที่ 31 ธันวาคม 2562 และ 2561 บริษัทได้รับสินเชื่อในรูปของวงเงินกู้ยืมระยะยาวจากบุคคลที่เกี่ยวข้องกันโดยมีวงเงินจำนวน 400.00 ล้านบาท โดยมีอัตราดอกเบี้ยไม่เกินร้อยละ 3.25 ต่อปี และมีระยะเวลาการกู้ยืมไม่เกิน 3 ปี เริ่มตั้งแต่วันที่ 2 มีนาคม 2561 ถึงวันที่ 1 มีนาคม 2564 โดยไม่มีหลักทรัพย์ค้ำประกัน ตามรายงานการประชุมคณะกรรมการบริษัท ครั้งที่ 2/2561 เมื่อวันที่ 28 กุมภาพันธ์ 2561

ณ วันที่ 31 ธันวาคม 2562 บริษัทได้รับสินเชื่อในรูปของวงเงินกู้ยืมระยะยาวจากบุคคลที่เกี่ยวข้องกันโดยมีวงเงินจำนวน 400.00 ล้านบาท โดยมีอัตราดอกเบี้ยไม่เกินร้อยละ 3.60 ต่อปี และมีระยะเวลาการกู้ยืมไม่เกิน 3 ปี เริ่มตั้งแต่วันที่ 4 มีนาคม 2562 ถึงวันที่ 3 มีนาคม 2565 โดยไม่มีหลักทรัพย์ค้ำประกัน ตามรายงานการประชุมคณะกรรมการบริษัท ครั้งที่ 2/2562 เมื่อวันที่ 21 กุมภาพันธ์ 2562

ณ วันที่ 31 ธันวาคม 2562 บริษัทและบริษัทย่อยแห่งหนึ่งได้รับสินเชื่อในรูปของวงเงินกู้ยืมระยะยาวจากบุคคลที่เกี่ยวข้องกันโดยมีวงเงินจำนวน 960.00 ล้านบาท โดยมีอัตราดอกเบี้ยไม่เกินร้อยละ 3.25 ต่อปี และมีระยะเวลาการกู้ยืมไม่เกิน 3 ปี เริ่มตั้งแต่วันที่ 20 ธันวาคม 2562 ถึงวันที่ 19 ธันวาคม 2565 โดยไม่มีหลักทรัพย์ค้ำประกัน ตามรายงานการประชุมคณะกรรมการบริษัท ครั้งที่ 9/2562 เมื่อวันที่ 19 ธันวาคม 2562

ณ วันที่ 31 ธันวาคม 2561 บริษัทได้รับสินเชื่อในรูปของวงเงินกู้ยืมระยะยาวจากบุคคลที่เกี่ยวข้องกันโดยมีวงเงินจำนวน 300.00 ล้านบาท โดยมีอัตราดอกเบี้ยไม่เกินร้อยละ 3.25 ต่อปี และมีระยะเวลาการกู้ยืมไม่เกิน 3 ปี เริ่มตั้งแต่วันที่ 1 มีนาคม 2560 ถึงวันที่ 28 กุมภาพันธ์ 2562 โดยไม่มีหลักทรัพย์ค้ำประกัน ตามรายงานการประชุมคณะกรรมการบริษัท ครั้งที่ 2/2560 เมื่อวันที่ 22 กุมภาพันธ์ 2560

ณ วันที่ 31 ธันวาคม 2561 บริษัทย่อยแห่งหนึ่งได้รับวงเงินสินเชื่อในรูปของวงเงินกู้ระยะสั้นจากบุคคลที่เกี่ยวข้องกัน วงเงินจำนวน 160.00 ล้านบาท โดยมีอัตราดอกเบี้ยไม่เกินร้อยละ 1.75 ต่อปี และมีระยะเวลาการกู้ยืมไม่เกิน 1 ปี เริ่มตั้งแต่วันที่ 25 สิงหาคม 2560 ถึงวันที่ 24 สิงหาคม 2561 และไม่มีหลักทรัพย์ค้ำประกัน เมื่อครบกำหนดชำระเงินกู้ยืมระยะสั้นได้รับการขยายระยะเวลาเป็นเงินกู้ยืมระยะยาว โดย ณ วันที่ 31 ธันวาคม 2562 และ 2561 บริษัทได้รับวงเงินจำนวน 160.00 ล้านบาท โดยมีอัตราดอกเบี้ยไม่เกินร้อยละ 3.50 ต่อปี และมีระยะเวลาการกู้ยืมไม่เกิน 3 ปี เริ่มตั้งแต่วันที่ 25 สิงหาคม 2561 ถึงวันที่ 24 สิงหาคม 2564 และไม่มีหลักทรัพย์ค้ำประกัน

18. เงินกู้ยืมระยะสั้นจากสถาบันการเงิน

ณ วันที่ 31 ธันวาคม 2562 และ 2561 เงินกู้ยืมระยะสั้นจากสถาบันการเงิน เป็นเงินกู้ยืมจากธนาคารพาณิชย์หลายแห่งในรูปตั๋วสัญญาใช้เงินอายุ 1 เดือน และเมื่อทวงถาม โดยมีการคิดดอกเบี้ยในอัตราร้อยละ 1.54-1.58 ต่อปี และ 1.68-1.95 ต่อปี ตามลำดับ

19. เจ้าหนี้การค้าและเจ้าหนี้อื่น

ประกอบด้วย

(หน่วย : บาท)

	งบการเงินรวม		งบการเงินเฉพาะกิจการ	
	ณ วันที่ 31 ธันวาคม		ณ วันที่ 31 ธันวาคม	
	2562	2561	2562	2561
เจ้าหนี้การค้าบุคคลหรือกิจการที่เกี่ยวข้องกัน	27,156,712.84	21,148,204.47	138,773,503.12	339,030,443.86
เจ้าหนี้การค้าบุคคลหรือกิจการอื่น	699,946,152.64	861,746,913.86	166,803,832.16	177,464,177.67
รวมเจ้าหนี้การค้า	727,102,865.48	882,895,118.33	305,577,335.28	516,494,621.53
เจ้าหนี้อื่นบุคคลหรือกิจการที่เกี่ยวข้องกัน	4,155.99	66,340.00	826,614.41	403,716.05
เจ้าหนี้อื่นบุคคลหรือกิจการอื่น	58,450,638.04	49,108,286.50	24,585,055.20	14,732,421.42
เจ้าหนี้ค่าทรัพย์สิน	25,950,837.01	14,916,872.83	13,620,679.56	4,447,869.16
ค่าใช้จ่ายค้างจ่ายบุคคลหรือกิจการที่เกี่ยวข้องกัน	597,839.66	7,656,319.76	1,676,721.13	2,370,256.78
ค่าใช้จ่ายค้างจ่ายบุคคลหรือกิจการอื่น	152,321,654.60	152,949,817.86	74,210,509.24	80,242,393.21
เงินรับล่วงหน้าบุคคลหรือกิจการที่เกี่ยวข้องกัน	-	-	25,000.00	25,000.00
เงินรับล่วงหน้าบุคคลหรือกิจการอื่น	17,586,758.91	35,824,094.83	14,878,784.28	27,689,744.61
รวมเจ้าหนี้อื่น	254,911,884.21	260,521,731.78	129,823,363.82	129,911,401.23
รวมเจ้าหนี้การค้าและเจ้าหนี้อื่น	982,014,749.69	1,143,416,850.11	435,400,699.10	646,406,022.76

20. เงินกู้ยืมระยะยาวจากสถาบันการเงิน

ประกอบด้วย

(หน่วย : บาท)

	งบการเงินรวม/งบการเงินเฉพาะกิจการ	
	ณ วันที่ 31 ธันวาคม	
	2562	2561
เงินกู้ยืมระยะยาวจากสถาบันการเงิน	-	-
<u>หัก</u> ส่วนของเงินกู้ยืมระยะยาวที่ถึงกำหนดชำระในปี	-	-
สุทธิ	-	-

การเปลี่ยนแปลงของเงินกู้ยืมระยะยาว สำหรับปีสิ้นสุดวันที่ 31 ธันวาคม 2562 และ 2561 มีดังนี้

	(หน่วย : บาท)	
	<u>งบการเงินรวม/งบการเงินเฉพาะกิจการ</u>	
	<u>สำหรับปีสิ้นสุดวันที่ 31 ธันวาคม</u>	
	<u>2562</u>	<u>2561</u>
ยอดคงเหลือต้นปี	-	66,700,000.00
จ่ายคืนระหว่างปี	-	(66,700,000.00)
ยอดคงเหลือปลายปี	-	-

เงินกู้ยืมระยะยาวเป็นเงินกู้ยืมจากสถาบันการเงิน ซึ่งมีกำหนดจ่ายคืนเงินต้นและดอกเบี้ยทุก 3 เดือน จำนวน 12 งวด งวดละ 33.33 ล้านบาท และในงวดสุดท้ายตกลงชำระเท่ากับจำนวนเงินต้นและดอกเบี้ยที่ยังคงค้างตามสัญญาให้ครบถ้วน เริ่มชำระงวดแรกในเดือนกรกฎาคม 2558 โดยมีอัตราดอกเบี้ยร้อยละ 3.25 ต่อปี ซึ่งบริษัทได้จ่ายชำระครบถ้วนแล้วในปี 2561

21. ภาวะผูกพันผลประโยชน์พนักงาน

ภาวะผูกพันผลประโยชน์พนักงานมีรายละเอียดดังนี้

	(หน่วย : บาท)			
	<u>งบการเงินรวม</u>		<u>งบการเงินเฉพาะกิจการ</u>	
	<u>ณ วันที่ 31 ธันวาคม</u>		<u>ณ วันที่ 31 ธันวาคม</u>	
	<u>2562</u>	<u>2561</u>	<u>2562</u>	<u>2561</u>
มูลค่าปัจจุบันของภาวะผูกพันต้นปี	520,121,701.00	384,967,033.00	213,515,648.00	157,445,945.00
ต้นทุนการให้บริการปัจจุบัน	37,975,353.00	30,787,575.00	13,042,369.00	13,628,860.00
ต้นทุนบริการในอดีต	-	110,619,060.00	-	47,858,610.00
ดอกเบี้ยจ่าย	11,583,058.00	7,061,388.00	4,842,103.00	3,329,596.00
ผลขาดทุนจากการประมาณการตามหลัก				
คณิตศาสตร์ประกันภัย	-	7,480,647.00	-	1,845,199.00
หัก ผลประโยชน์จ่ายระหว่างปี	(18,233,601.00)	(20,794,002.00)	(9,240,470.00)	(10,592,562.00)
มูลค่าปัจจุบันของภาวะผูกพันปลายปี	551,446,511.00	520,121,701.00	222,159,650.00	213,515,648.00

การเปลี่ยนแปลงผล(กำไร)ขาดทุนจากการประมาณการตามหลักคณิตศาสตร์ประกันภัยที่รับรู้
ในกำไรขาดทุนเบ็ดเสร็จอื่น ซึ่งรวมไว้ในกำไรสะสมที่ยังไม่ได้จัดสรร มีดังนี้

(หน่วย : บาท)

	งบการเงินรวม		งบการเงินเฉพาะกิจการ	
	สำหรับปีสิ้นสุดวันที่ 31 ธันวาคม			
	2562	2561	2562	2561
ราคาตามบัญชีต้นปี	1,604,481.69	(5,876,165.31)	3,829,815.24	1,984,616.24
รับรู้ในระหว่างปี	-	7,480,647.00	-	1,845,199.00
ราคาตามบัญชีปลายปี	1,604,481.69	1,604,481.69	3,829,815.24	3,829,815.24

ค่าใช้จ่ายที่รับรู้ในงบการเงินสำหรับปีสิ้นสุดวันที่ 31 ธันวาคม 2562 และ 2561 มีดังนี้

(หน่วย : บาท)

	งบการเงินรวม		งบการเงินเฉพาะกิจการ	
	สำหรับปีสิ้นสุดวันที่ 31 ธันวาคม			
	2562	2561	2562	2561
<u>รับรู้เป็นราคาทุนของสินทรัพย์</u>				
ที่ดิน อาคารและอุปกรณ์	656,445.00	390,237.16	-	-
<u>รับรู้ในกำไรขาดทุน</u>				
ต้นทุนขาย	35,601,902.96	71,442,340.81	13,534,202.00	47,499,458.00
ค่าใช้จ่ายในการบริหาร	13,300,063.04	76,635,445.03	4,350,270.00	17,317,608.00
รวม	48,901,966.00	148,077,785.84	17,884,472.00	64,817,066.00
<u>รับรู้ในกำไรขาดทุนเบ็ดเสร็จอื่น</u>				
(กำไร)ขาดทุนจากการประมาณการตามหลักคณิตศาสตร์ประกันภัย				
ส่วนที่เกิดจากการเปลี่ยนแปลงข้อสมมติฐานทางการเงิน	-	(1,425,345.00)	-	(550,482.00)
ส่วนที่เกิดจากการเปลี่ยนแปลงข้อสมมติฐานทางประชากรศาสตร์	-	2,249,652.00	-	891,595.00
ส่วนที่เกิดจากการเปลี่ยนแปลงการปรับปรุงจากประสบการณ์	-	6,656,340.00	-	1,504,086.00
รวม	-	7,480,647.00	-	1,845,199.00

ข้อสมมติฐานจากการประมาณการตามหลักคณิตศาสตร์ประกันภัยที่ใช้คำนวณประมาณการ
หนี้สินผลประโยชน์พนักงาน ณ วันที่ 31 ธันวาคม 2562 และ 2561 มีดังนี้

อัตราคิดลด	ร้อยละ 2.6581
อัตราการขึ้นเงินเดือนโดยเฉลี่ย	ร้อยละ 5.00
อัตราการหมุนเวียนพนักงาน	ตามช่วงอายุของพนักงาน
อายุเกษียณ	55 ปี

การวิเคราะห์ความอ่อนไหว

การเปลี่ยนแปลงในแต่ละข้อสมมติฐานที่เกี่ยวข้องในการประมาณการตามหลักคณิตศาสตร์ ประกันภัยที่อาจเป็นไปได้อย่างสมเหตุสมผล ณ วันที่รายงาน โดยถือว่าข้อสมมติฐานอื่นๆ คงที่ จะมีผลกระทบต่อภาระผูกพันผลประโยชน์ที่กำหนดไว้เป็นจำนวนเงินสำหรับปีสิ้นสุดวันที่ 31 ธันวาคม 2562 และ 2561 มีดังนี้

(หน่วย : บาท)

	งบการเงินรวม		งบการเงินเฉพาะกิจการ	
	ณ วันที่ 31 ธันวาคม			
	2562	2561	2562	2561
อัตราคิดลด เพิ่มขึ้นร้อยละ 1.00	(27,147,298.00)	(22,494,332.00)	(11,793,846.00)	(9,724,200.00)
อัตราคิดลด ลดลงร้อยละ 1.00	30,537,347.00	25,224,323.00	13,213,881.00	10,889,264.00
อัตราการขึ้นเงินเดือน เพิ่มขึ้นร้อยละ 1.00	33,572,863.00	24,386,233.00	14,575,841.00	10,526,929.00
อัตราการขึ้นเงินเดือน ลดลงร้อยละ 1.00	(30,319,626.00)	(22,211,895.00)	(13,213,546.00)	(9,601,755.00)
อัตราการหมุนเวียนของพนักงาน เพิ่มขึ้นร้อยละ 20.00	(27,793,346.00)	(18,675,546.00)	(11,642,948.00)	(7,932,781.00)
อัตราการหมุนเวียนของพนักงาน ลดลงร้อยละ 20.00	34,205,674.00	22,731,038.00	14,092,036.00	9,524,944.00

เมื่อวันที่ 13 ธันวาคม 2561 สภานิติบัญญัติแห่งชาติได้มีมติผ่านร่างพระราชบัญญัติคุ้มครองแรงงานฉบับใหม่ พระราชบัญญัติคุ้มครองแรงงานได้ประกาศลงในราชกิจจานุเบกษา โดยมีผลบังคับใช้ตั้งแต่วันที่ 5 พฤษภาคม 2562 พระราชบัญญัติคุ้มครองแรงงานฉบับดังกล่าว กำหนดอัตราค่าชดเชยเพิ่มเติมกรณีนายจ้างเลิกจ้าง สำหรับลูกจ้างซึ่งทำงานติดต่อกันครบ 20 ปีขึ้นไปให้มีสิทธิได้รับค่าชดเชยไม่น้อยกว่าค่าจ้างอัตราสุดท้าย 400 วัน การเปลี่ยนแปลงดังกล่าวถือเป็นการแก้ไขโครงการสำหรับโครงการผลประโยชน์หลังออกจากงาน และมีผลกระทบต่อให้กลุ่มบริษัทมีหนี้สินภาระผูกพันผลประโยชน์พนักงานเพิ่มขึ้น ทั้งนี้กลุ่มบริษัทได้บันทึกผลกระทบจากการเปลี่ยนแปลงดังกล่าวโดยรับรู้ต้นทุนบริการในอดีตเป็นค่าใช้จ่ายในงบการเงินปี 2561 แล้ว

22. รายได้ค่าเช่ารับล่วงหน้า

ประกอบด้วย

(หน่วย : บาท)

	งบการเงินรวม		งบการเงินเฉพาะกิจการ	
	ณ วันที่ 31 ธันวาคม		ณ วันที่ 31 ธันวาคม	
	2562	2561	2562	2561
รายได้ค่าเช่ารับล่วงหน้า				
กิจการที่เกี่ยวข้องกัน	83,733,333.20	91,583,333.20	83,733,333.20	91,583,333.20
กิจการอื่น	32,196,590.18	33,519,737.72	-	-
รวมรายได้ค่าเช่ารับล่วงหน้า	115,929,923.38	125,103,070.92	83,733,333.20	91,583,333.20
หัก ส่วนที่ถึงกำหนดรับรู้เป็นรายได้ในหนึ่งปี				
กิจการที่เกี่ยวข้องกัน	(7,850,000.00)	(7,850,000.00)	(7,850,000.00)	(7,850,000.00)
กิจการอื่น	(1,323,147.54)	(1,323,147.54)	-	-
รวมส่วนที่ถึงกำหนดรับรู้เป็นรายได้ในหนึ่งปี	(9,173,147.54)	(9,173,147.54)	(7,850,000.00)	(7,850,000.00)
สุทธิ	106,756,775.84	115,929,923.38	75,883,333.20	83,733,333.20

การเปลี่ยนแปลงของรายได้ค่าเช่ารับล่วงหน้าสำหรับปีสิ้นสุดวันที่ 31 ธันวาคม 2562 และ 2561 มีดังนี้

(หน่วย : บาท)

	งบการเงินรวม		งบการเงินเฉพาะกิจการ	
	สำหรับปีสิ้นสุดวันที่ 31 ธันวาคม			
	2562	2561	2562	2561
รายได้ค่าเช่ารับล่วงหน้าต้นปี	125,103,070.92	134,276,218.46	91,583,333.20	99,433,333.20
หัก รายได้ค่าเช่ารับล่วงหน้าที่รับรู้เป็นรายได้ในระหว่างปี	(9,173,147.54)	(9,173,147.54)	(7,850,000.00)	(7,850,000.00)
รายได้ค่าเช่ารับล่วงหน้าปลายปี	115,929,923.38	125,103,070.92	83,733,333.20	91,583,333.20

รายได้ค่าเช่ารับล่วงหน้า-กิจการที่เกี่ยวข้องกันเป็นรายได้รับล่วงหน้า ที่บริษัทได้ทำสัญญาให้เช่าที่ดิน และอาคารรวมถึงบริการที่เกี่ยวข้องกับบริษัทที่เกี่ยวข้องกันแห่งหนึ่ง สัญญามีอายุระยะเวลา 20 ปี ครบกำหนดปี 2573 ภายใต้สัญญาดังกล่าวบริษัท จะได้รับค่าเช่าและค่าบริการรับล่วงหน้าตามอัตราที่ระบุในสัญญา บริษัทรับรู้รายได้ค่าเช่าจากสัญญาเช่าดังกล่าว ตามวิธีเส้นตรงตลอดอายุสัญญาเช่า

รายได้ค่าเช่ารับล่วงหน้า-กิจการอื่นเป็นรายได้รับล่วงหน้าจากสัญญาให้เช่าที่ดินที่บริษัทย่อยแห่งหนึ่งได้จดทะเบียนสิทธิการเช่าที่ดินให้กับบริษัทแห่งหนึ่ง สัญญามีกำหนดระยะเวลาเช่า 30 ปี โดยให้เริ่มนับตั้งแต่วันที่ครบกำหนด 6 เดือน หลังจากวันจดทะเบียนสิทธิการเช่า ครบกำหนดปี 2586 ภายใต้สัญญาดังกล่าว บริษัทย่อยจะได้รับค่าตอบแทนการจดสิทธิการเช่า และค่าเช่าเป็นอัตรารายเดือนตามที่ระบุในสัญญา บริษัทย่อยรับรู้รายได้ค่าเช่าจากสัญญาเช่าดังกล่าวตามวิธีเส้นตรงตลอดอายุสัญญาเช่า

23. ทุนเรือนหุ้น

การเปลี่ยนแปลงของทุนเรือนหุ้นสำหรับปีสิ้นสุดวันที่ 31 ธันวาคม 2562 มีดังนี้

	จำนวนหุ้น (หน่วย : หุ้น)	หุ้นสามัญ (หน่วย : บาท)
ทุนจดทะเบียน(มูลค่าหุ้นละ 1.00 บาท)		
ณ วันที่ 1 มกราคม 2562	1,400,000,000	1,400,000,000.00
ออกหุ้นเพิ่มระหว่างปี	-	-
ณ วันที่ 31 ธันวาคม 2562	1,400,000,000	1,400,000,000.00
ทุนที่ออกและเรียกชำระแล้ว(มูลค่าหุ้นละ 1.00 บาท)		
ณ วันที่ 1 มกราคม 2562	1,253,821,000	1,253,821,000.00
ออกหุ้นเพิ่มระหว่างปี	-	-
ณ วันที่ 31 ธันวาคม 2562	1,253,821,000	1,253,821,000.00

การจัดการความเสี่ยงในส่วนของทุน

วัตถุประสงค์ของกลุ่มบริษัทในการบริหารทางการเงิน คือ การดำรงไว้ซึ่งความสามารถในการดำเนินงานอย่างต่อเนื่อง การดำรงไว้ซึ่งโครงสร้างของทุนที่เหมาะสมและการรักษาอัตราส่วนหนี้สินต่อทุนไม่ให้เกินข้อกำหนดของสัญญาเงินกู้ยืม

ณ วันที่ 31 ธันวาคม 2562 และ 2561 งบการเงินรวมแสดงอัตราส่วนหนี้สินต่อทุนเป็น 0.38 : 1 และ 0.42 : 1 ตามลำดับ และงบการเงินเฉพาะกิจการแสดงอัตราส่วนหนี้สินต่อทุนเป็น 1.24 : 1 และ 1.34 : 1 ตามลำดับ

24. ส่วนเกินทุนและสำรองตามกฎหมาย

ส่วนเกินมูลค่าหุ้น

ตามบทบัญญัติแห่งพระราชบัญญัติบริษัทมหาชนจำกัด พ.ศ. 2535 มาตรา 51 ในกรณีที่บริษัทเสนอขายหุ้นสูงกว่ามูลค่าหุ้นที่จดทะเบียนไว้ บริษัทต้องนำค่าหุ้นส่วนเกินนี้ตั้งเป็นทุนสำรอง (“ส่วนเกินมูลค่าหุ้น”) ส่วนเกินมูลค่าหุ้นนี้จะนำไปจ่ายเป็นเงินปันผลไม่ได้

สำรองตามกฎหมาย

ตามบทบัญญัติแห่งพระราชบัญญัติบริษัทมหาชนจำกัด พ.ศ. 2535 มาตรา 116 บริษัทจะต้องจัดสรรทุนสำรอง (“สำรองตามกฎหมาย”) อย่างน้อยร้อยละ 5 ของกำไรสุทธิประจำปีหลังจากหักขาดทุนสะสมยกมา (ถ้ามี) จนกว่าทุนสำรองดังกล่าวมีจำนวนไม่น้อยกว่าร้อยละ 10 ของทุนจดทะเบียน เงินสำรองนี้จะนำไปจ่ายเป็นเงินปันผลไม่ได้ทั้งนี้บริษัทได้จัดสรรทุนสำรองตามกฎหมายครบร้อยละ 10 ของทุนจดทะเบียนตามที่กฎหมายกำหนดแล้ว

25. การจ่ายเงินปันผล

- 25.1 ตามรายงานการประชุมสามัญผู้ถือหุ้นประจำปี 2562 ของบริษัท เมื่อวันที่ 4 เมษายน 2562 มีมติเป็นเอกฉันท์อนุมัติให้มีการจ่ายเงินปันผลจากผลการดำเนินงานประจำปี 2561 โดยเสนอจ่ายเงินปันผลหุ้นละ 0.25 บาท จำนวนหุ้นสามัญที่มีสิทธิได้รับเงินปันผลมีจำนวน 1,253,821,000 หุ้น เป็นจำนวน 313.46 ล้านบาท (จ่ายจริงจำนวน 313.41 ล้านบาท) ปัจจุบันจ่ายเงินปันผลแล้วทั้งจำนวน
- 25.2 ตามรายงานการประชุมสามัญผู้ถือหุ้นประจำปี 2561 ของบริษัท เมื่อวันที่ 5 เมษายน 2561 มีมติเป็นเอกฉันท์อนุมัติให้มีการจ่ายเงินปันผลจากกำไรสะสมที่ยังไม่ได้จัดสรรที่ได้รับสิทธิยกเว้นภาษีเงินได้นิติบุคคล โดยเสนอจ่ายเงินปันผลหุ้นละ 0.30 บาท จำนวนหุ้นสามัญที่มีสิทธิได้รับเงินปันผลมีจำนวน 1,253,821,000 หุ้น เป็นจำนวน 376.15 ล้านบาท (จ่ายจริงจำนวน 376.06 ล้านบาท) ปัจจุบันจ่ายเงินปันผลแล้วทั้งจำนวน

26. ค่าใช้จ่ายตามลักษณะ

ประกอบด้วย

(หน่วย : บาท)

	งบการเงินรวม		งบการเงินเฉพาะกิจการ	
	สำหรับปีสิ้นสุดวันที่ 31 ธันวาคม 2562	2561	สำหรับปีสิ้นสุดวันที่ 31 ธันวาคม 2562	2561
การเปลี่ยนแปลงในสินค้าสำเร็จรูปและงานระหว่างทำ	116,516,452.22	(32,312,706.84)	187,978,655.45	(157,701,105.09)
วัตถุดิบใช้ไปและค่าใช้จ่ายการผลิตอื่น (โอนกลับ)ขาดทุนจากมูลค่าสินค้าคงเหลือลดลง	10,312,365,477.43	10,329,644,437.18	5,889,832,536.15	6,173,427,673.16
ค่าใช้จ่ายพนักงาน	2,632,469,999.12	2,608,821,756.23	1,393,555,626.44	1,369,914,046.46
ค่าตอบแทนผู้บริหาร	129,255,313.00	141,506,881.00	54,780,049.00	61,646,479.00
ค่าเสื่อมราคา	729,233,563.29	708,606,206.43	158,686,340.74	153,054,349.24
ค่าเสื่อมพันธุ์	573,866,941.30	555,002,295.82	-	-
ค่าใช้จ่ายตัดจ่าย	16,483,816.94	15,723,515.75	3,487,015.15	4,661,922.88
ค่าขนส่ง	311,549,669.56	302,419,684.76	104,246,555.11	95,829,724.36
ค่าเช่าตามสัญญาเช่าดำเนินงาน	30,204,191.82	26,329,854.60	9,429,062.69	9,405,686.00
ค่าสาธารณูปโภค	669,626,728.80	665,263,008.06	245,063,740.67	244,804,938.98
ค่าธรรมเนียม	8,180,442.80	8,061,886.25	3,854,044.82	4,107,434.73
ค่าใช้จ่ายในการเดินทาง	62,290,254.61	56,129,135.82	12,466,090.08	11,229,190.69
ค่าส่งเสริมการขาย	12,613,241.70	12,480,574.16	1,194,471.79	802,379.53
ขาดทุนจากการขายไก่ปู้ย่าพันธุ์ปลดระวาง	-	12,191,910.98	-	-
ขาดทุนจากการขายไก่พ่อแม่พันธุ์ปลดระวาง	4,983,155.63	25,888,782.85	-	-
ผลขาดทุนจากไฟไหม้	55,121,287.47	-	55,121,287.47	-
ค่าใช้จ่ายอื่น	208,570,835.45	179,861,941.02	68,007,792.87	55,849,768.15
รวม	15,855,378,670.36	15,635,579,590.59	8,179,359,301.88	8,036,675,737.72

เมื่อวันที่ 17 ตุลาคม 2562 เกิดเหตุเพลิงไหม้โรงงานผลิตของบริษัทผลจากเหตุการณ์ดังกล่าว บริษัทบันทึกรายการค่าใช้จ่ายที่เกี่ยวข้องเป็นจำนวน 55.12 ล้านบาท ในงบกำไรขาดทุนเบ็ดเสร็จสำหรับปีสิ้นสุดวันที่ 31 ธันวาคม 2562 ปัจจุบันฝ่ายบริหารของบริษัทและบริษัทประกันภัยอยู่ในระหว่างการประเมินค่าสินไหมทดแทน

27. ค่าใช้จ่ายภาษีเงินได้

27.1 ภาษีเงินได้ที่รับรู้ในกำไรขาดทุน

(หน่วย : บาท)

	งบการเงินรวม		งบการเงินเฉพาะกิจการ	
	สำหรับปีสิ้นสุดวันที่ 31 ธันวาคม			
	2562	2561	2562	2561
ค่าใช้จ่ายภาษีเงินได้ของปีปัจจุบัน	162,227,977.73	230,541,412.39	-	-
ภาษีเงินได้รอการตัดบัญชี (หมายเหตุ 14)				
การเปลี่ยนแปลงของผลต่างชั่วคราว	95,569,803.62	21,699,694.32	103,142,461.20	31,316,544.15
ค่าใช้จ่ายภาษีเงินได้	257,797,781.35	252,241,106.71	103,142,461.20	31,316,544.15

27.2 ภาษีเงินได้ที่รับรู้ในกำไรขาดทุนเบ็ดเสร็จอื่น

(หน่วย : บาท)

	งบการเงินรวม		งบการเงินเฉพาะกิจการ	
	สำหรับปีสิ้นสุดวันที่ 31 ธันวาคม 2561			
	2561	2560	2561	2560
ผล(กำไร)ขาดทุนจากการประมาณการตาม				
หลักคณิตศาสตร์ประกันภัย	7,881,736.40	(401,089.40)	173,079.67	1,672,119.33
อัตราภาษีเงินได้นิติบุคคล	ร้อยละ 0	ร้อยละ 20	ร้อยละ 0	ร้อยละ 20
ภาษีเงินได้เกี่ยวกับกำไรขาดทุนเบ็ดเสร็จอื่น	-	(80,217.88)	-	334,423.87

รายการกระทบยอดจำนวนเงินระหว่างค่าใช้จ่ายภาษีเงินได้กับผลคูณของกำไรทางบัญชีกับ อัตราภาษีที่ใช้สำหรับปีสิ้นสุดวันที่ 31 ธันวาคม 2562 และ 2561 สามารถแสดงได้ดังนี้

(หน่วย : บาท)

	งบการเงินเฉพาะกิจการ			
	2562		2561	
กำไร(ขาดทุน)ทางบัญชีก่อนภาษีเงินได้นิติบุคคล	(43,018,051.84)	464,469,336.41	82,634,851.42	334,998,598.64
อัตราภาษีเงินได้นิติบุคคล	ร้อยละ 0	ร้อยละ 20	ร้อยละ 0	ร้อยละ 20
กำไรทางบัญชีก่อนภาษีเงินได้นิติบุคคลคูณอัตราภาษี	-	92,893,867.28	-	66,999,719.73
ผลกระทบทางภาษีของรายได้และค่าใช้จ่ายที่ไม่ถือเป็นรายได้หรือค่าใช้จ่ายทางภาษี ดังนี้				
ค่าเสื่อมราคารถยนต์ที่มีมูลค่าเกิน 1 ล้านบาท	-	1,487,120.90	-	837,556.59
ขาดทุนจากมูลค่าสินค้าคงเหลือลดลง	-	(1,222,795.84)	-	2,259,932.41
ภาระผูกพันผลประโยชน์พนักงาน	-	1,488,343.70	-	7,334,747.81
ผลขาดทุนจากไฟไหม้	-	11,024,257.49	-	-
เงินปันผลรับ	-	(9,799,980.00)	-	(88,408,024.00)
ขาดทุนทางภาษี	-	(95,452,721.92)	-	-
ขาดทุนทางภาษีที่ไม่ได้รับรู้เป็นสินทรัพย์ภาษีเงินได้	-	-	-	11,432,467.10
อื่นๆ	-	(418,091.61)	-	(456,399.64)
รวม	-	-	-	-
การเปลี่ยนแปลงของผลแตกต่างชั่วคราว	-	(103,142,461.20)	-	(31,316,544.15)
ค่าใช้จ่ายภาษีเงินได้ที่แสดงอยู่ในงบกำไรขาดทุนเบ็ดเสร็จ	-	(103,142,461.20)	-	(31,316,544.15)

28. กำไรต่อหุ้นขั้นพื้นฐาน

กำไรต่อหุ้นขั้นพื้นฐานคำนวณโดยหารกำไรสำหรับปีที่เป็นของผู้ถือหุ้นของบริษัท (ไม่รวมกำไรขาดทุนเบ็ดเสร็จอื่น) ด้วยจำนวนหุ้นสามัญที่ออกจำหน่ายแล้วระหว่างปี

	งบการเงินรวม		งบการเงินเฉพาะกิจการ	
	สำหรับปีสิ้นสุดวันที่ 31 ธันวาคม			
	2562	2561	2562	2561
กำไรสำหรับปี (หน่วย : บาท)	1,195,450,160.35	1,037,972,570.23	318,308,823.37	386,316,905.91
จำนวนหุ้นสามัญที่ออกจำหน่ายแล้ว (หน่วย : หุ้น)	1,253,821,000	1,253,821,000	1,253,821,000	1,253,821,000
กำไรต่อหุ้น (บาท/หุ้น)	0.95	0.83	0.25	0.31

29. การเสนอข้อมูลทางการเงินจำแนกตามส่วนงาน

กลุ่มบริษัทประกอบธุรกิจเกี่ยวกับธุรกิจชำแหละไก่ ธุรกิจฟาร์มเลี้ยงไก่เนื้อ ธุรกิจอาหารสัตว์ ธุรกิจฟาร์มเลี้ยงไก่พ่อแม่พันธุ์ ธุรกิจจำหน่ายลูกไก่ ธุรกิจผลิตและจำหน่ายผลิตภัณฑ์อาหารแปรรูป และธุรกิจฟาร์มเลี้ยงไก่ปู่ย่าพันธุ์ กำไร(ขาดทุน)จากการดำเนินงานของแต่ละส่วนงานนั้นเกิดขึ้นจาก ยอดรายได้หักต้นทุนขาย และค่าใช้จ่ายในการขายและบริหารที่ระบุได้ของส่วนงานธุรกิจนั้น

ข้อมูลเกี่ยวกับการดำเนินงานตามประเภทส่วนงานทางธุรกิจของกลุ่มบริษัทมีดังนี้

(หน่วย : ล้านบาท)

	งบการเงินรวม								รวม
	สำหรับปี สิ้นสุดวันที่ 31 ธันวาคม 2562								
	ส่วนงาน ธุรกิจ ชำแหละไก่	ส่วนงาน ธุรกิจฟาร์ม เลี้ยงไก่เนื้อ	ส่วนงาน ธุรกิจ อาหารสัตว์	ส่วนงาน ธุรกิจ ไก่พ่อแม่พันธุ์	ส่วนงาน ธุรกิจ จำหน่ายลูกไก่	ส่วนงาน ธุรกิจผลิตภัณฑ์ อาหารแปรรูป	ส่วนงาน ธุรกิจ ไก่ปุ๋ยพันธุ์	รายการ ตัดบัญชี	
รายได้จากการขาย-ลูกค้าทั่วไป	7,872.79	4,647.61	3,171.95	103.81	199.29	730.47	137.82	-	16,863.74
- โอนระหว่างส่วนงาน	574.30	4,015.80	5,496.11	1,415.57	-	8.33	168.71	(11,678.82)	-
	8,447.09	8,663.41	8,668.06	1,519.38	199.29	738.80	306.53	(11,678.82)	16,863.74
กำไร(ขาดทุน)จากการดำเนินงาน	441.25	40.45	550.42	203.53	(5.59)	4.30	49.98		1,284.34
ส่วนแบ่งกำไรจากเงินลงทุนในบริษัทร่วม									255.90
ต้นทุนทางการเงิน									(79.39)
ค่าใช้จ่ายภาษีเงินได้									(257.80)
กำไรสำหรับปี									1,203.05
กำไรขาดทุนเบ็ดเสร็จส่วนที่เป็นของส่วนได้เสียที่ไม่มีอำนาจควบคุม									(7.60)
กำไรขาดทุนเบ็ดเสร็จส่วนที่เป็นของบริษัท จีเอฟพีที จำกัด (มหาชน)									1,195.45
สินทรัพย์ตามส่วนงาน									
- สินทรัพย์ถาวร	1,176.92	3,896.21	1,662.88	1,429.81	-	184.52	437.06		8,787.40
- สินทรัพย์ถาวรส่วนกลาง	169.01	-	70.03	-	-	-	11.62		250.66
- สินทรัพย์อื่น ๆ	946.72	987.96	2,730.88	687.05	12.24	76.09	354.40		5,795.34
สินทรัพย์ที่ไม่ได้เป็นส่วน									3,986.69
สินทรัพย์รวม									18,820.09

สำหรับปีสิ้นสุดวันที่ 31 ธันวาคม 2562 กลุ่มบริษัทมีลูกค้ารายใหญ่ที่มีมูลค่าการขายสูงกว่าร้อยละ 10 ของรายได้จากการขายจำนวน 1 ราย ซึ่งเป็นบริษัทที่เกี่ยวข้องกัน มูลค่าการขายรวม 4,620.18 ล้านบาท

(หน่วย : ล้านบาท)

	งบการเงินรวม								รวม
	สำหรับปี สิ้นสุดวันที่ 31 ธันวาคม 2561								
	ส่วนงาน ธุรกิจ ชำแหละไก่	ส่วนงาน ธุรกิจฟาร์ม เลี้ยงไก่เนื้อ	ส่วนงาน ธุรกิจ อาหารสัตว์	ส่วนงาน ธุรกิจ ไก่พ่อแม่พันธุ์	ส่วนงาน ธุรกิจ จำหน่ายลูกไก่	ส่วนงาน ธุรกิจผลิตภัณฑ์ อาหารแปรรูป	ส่วนงาน ธุรกิจ ไก่ปุ๋ยพันธุ์	รายการ ตัดบัญชี	
รายได้จากการขาย-ลูกค้าทั่วไป	7,545.44	4,871.09	3,129.01	127.79	105.12	708.44	160.13	-	16,647.02
- โอนระหว่างส่วนงาน	387.39	4,662.39	5,940.58	1,429.54	-	6.06	199.87	(12,625.83)	-
	7,932.83	9,533.48	9,069.59	1,557.33	105.12	714.50	360.00	(12,625.83)	16,647.02
กำไร(ขาดทุน)จากการดำเนินงาน	50.23	278.69	721.14	217.11	(30.32)	(3.85)	75.29		1,308.29
ส่วนแบ่งกำไรจากเงินลงทุนในบริษัทร่วม									71.13
ต้นทุนทางการเงิน									(78.74)
ค่าใช้จ่ายภาษีเงินได้									(252.24)
กำไรสำหรับปี									1,048.44
กำไรขาดทุนเบ็ดเสร็จอื่น									(4.46)
กำไรขาดทุนเบ็ดเสร็จส่วนที่เป็นของส่วนได้เสียที่ไม่มีอำนาจควบคุม									(10.50)
กำไรขาดทุนเบ็ดเสร็จส่วนที่เป็นของบริษัท จีเอฟพีที จำกัด (มหาชน)									1,033.48
สินทรัพย์ตามส่วนงาน									
- สินทรัพย์ถาวร	1,054.56	3,726.69	1,596.51	1,164.77	-	197.56	456.57		8,196.66
- สินทรัพย์ถาวรส่วนกลาง	177.65	-	63.79	-	-	-	-		241.44
- สินทรัพย์อื่น ๆ	1,291.71	1,077.28	2,438.92	624.30	4.60	66.10	288.58		5,791.49
สินทรัพย์ที่ไม่ได้เป็นส่วน									3,900.07
สินทรัพย์รวม									18,129.66

สำหรับปีสิ้นสุดวันที่ 31 ธันวาคม 2561 กลุ่มบริษัทมีลูกค้ารายใหญ่ที่มีมูลค่าการขายสูงกว่าร้อยละ 10 ของรายได้จากการขายจำนวน 1 ราย ซึ่งเป็นบริษัทที่เกี่ยวข้องกัน มูลค่าการขายรวม 5,096.02 ล้านบาท

เกณฑ์ในการกำหนดราคาโอนระหว่างส่วนงานของบริษัทกับบริษัทย่อยและบริษัทร่วม (แสดงไว้ในหมายเหตุประกอบงบการเงิน 5.2)

ส่วนเกณฑ์ในการกำหนดราคาโอนระหว่างส่วนงานของบริษัทย่อยและบริษัทร่วมที่เกิดขึ้นระหว่างกันที่มีสาระสำคัญ มีดังนี้

รายการ	นโยบายการกำหนดราคา
ขายสินค้า	ราคาที่ตกลงร่วมกัน โดยอิงราคาตลาด
ซื้อสินค้า	ราคาที่ตกลงร่วมกัน โดยอิงราคาตลาด
รายได้อื่น	ราคาทุนและราคาตลาด และราคาที่ตกลงร่วมกันตามสัญญา

สำหรับปีสิ้นสุดวันที่ 31 ธันวาคม 2562 และ 2561 กลุ่มบริษัทมียอดขายสุทธิในประเทศ และต่างประเทศต่อยอดขายสุทธิรวม ดังนี้

(หน่วย : ร้อยละต่อยอดขายสุทธิรวม)

	ตามงบการเงินรวม	
	สำหรับปีสิ้นสุดวันที่ 31 ธันวาคม	
	2562	2561
ยอดขายสุทธิในประเทศ	75.80	74.84
ยอดขายสุทธิต่างประเทศ	24.20	25.16

30. เครื่องมือทางการเงิน

30.1 นโยบายการบริหารความเสี่ยงทางการเงิน

กลุ่มบริษัทมีนโยบายในการลดความเสี่ยงทางการเงินโดยใช้เครื่องมือทางการเงินเกี่ยวกับการทำสัญญาซื้อขายเงินตราต่างประเทศล่วงหน้า (Forward Contract) และการทำสัญญาใช้อัตราดอกเบี้ยคงที่แทนการใช้อัตราตลาด (Floating Interest Rate) อย่างไรก็ตามกลุ่มบริษัทไม่มีนโยบายที่จะใช้เครื่องมือทางการเงินดังกล่าวเพื่อการเก็งกำไรหรือเพื่อการค้า

30.2 ความเสี่ยงจากอัตราดอกเบี้ย

ความเสี่ยงด้านอัตราดอกเบี้ยเกิดจากการเปลี่ยนแปลงของอัตราดอกเบี้ยในอนาคต ซึ่งจะมีผลกระทบต่อการดำเนินงานและกระแสเงินสดของกลุ่มบริษัท โดยกลุ่มบริษัทมีสินทรัพย์และหนี้สินที่มีความเสี่ยงจากอัตราดอกเบี้ยดังนี้

(หน่วย : บาท)

	งบการเงินรวม						
	ณ วันที่ 31 ธันวาคม 2562						
	อัตราดอกเบี้ยคงที่			อัตราดอกเบี้ย			อัตราดอกเบี้ย
	ภายใน 1 ปี	2 ถึง 5 ปี	มากกว่า 5 ปี	ปรับขึ้นลง ตามราคาตลาด	ไม่มี ดอกเบี้ย	รวม	
สินทรัพย์ทางการเงิน	(ร้อยละต่อปี)						
เงินสดและรายการเทียบเท่าเงินสด	-	-	-	803,960,711.65	283,294,475.80	1,087,255,187.45	0.00-0.50
ลูกหนี้การค้าและลูกหนี้อื่น	-	-	-	-	889,859,240.56	889,859,240.56	-
	-	-	-	803,960,711.65	1,173,153,716.36	1,977,114,428.01	
หนี้สินทางการเงิน							
เงินกู้ยืมระยะสั้นจากสถาบันการเงิน	830,000,000.00	-	-	-	-	830,000,000.00	1.54-1.58
เจ้าหนี้การค้าและเจ้าหนี้อื่น	-	-	-	-	982,014,749.69	982,014,749.69	-
เงินกู้ยืมระยะยาวจากบุคคลที่เกี่ยวข้องกัน	-	2,594,400,000.00	-	-	-	2,594,400,000.00	3.25-5.50
	830,000,000.00	2,594,400,000.00	-	-	982,014,749.69	4,406,414,749.69	

(หน่วย : บาท)

	งบการเงินรวม						
	ณ วันที่ 31 ธันวาคม 2561						
	อัตราดอกเบี้ยคงที่			อัตราดอกเบี้ย			อัตราดอกเบี้ย
	ภายใน 1 ปี	2 ถึง 5 ปี	มากกว่า 5 ปี	ปรับขึ้นลง ตามราคาตลาด	ไม่มี ดอกเบี้ย	รวม	
สินทรัพย์ทางการเงิน	(ร้อยละต่อปี)						
เงินสดและรายการเทียบเท่าเงินสด	-	-	-	707,615,980.26	532,479,326.47	1,240,095,306.73	0.10-0.50
ลูกหนี้การค้าและลูกหนี้อื่น	-	-	-	-	974,803,144.06	974,803,144.06	-
	-	-	-	707,615,980.26	1,507,282,470.53	2,214,898,450.79	
หนี้สินทางการเงิน							
เงินกู้ยืมระยะสั้นจากสถาบันการเงิน	1,380,000,000.00	-	-	-	-	1,380,000,000.00	1.68-1.95
เจ้าหนี้การค้าและเจ้าหนี้อื่น	-	-	-	-	1,143,416,850.11	1,143,416,850.11	-
เงินกู้ยืมระยะยาวจากบุคคลที่เกี่ยวข้องกัน	300,000,000.00	560,000,000.00	1,200,000,000.00	-	-	2,060,000,000.00	3.25-5.50
ประมาณการหนี้สินหมุนเวียนอื่น	1,541,684.25	-	-	-	-	1,541,684.25	7.50
	1,681,541,684.25	560,000,000.00	1,200,000,000.00	-	1,143,416,850.11	4,584,958,534.36	

(หน่วย : บาท)

	งบการเงินเฉพาะกิจการ						
	ณ วันที่ 31 ธันวาคม 2562						
	อัตราดอกเบี้ยคงที่			อัตราดอกเบี้ย			อัตราดอกเบี้ย
	ภายใน 1 ปี	2 ถึง 5 ปี	มากกว่า 5 ปี	ปรับขึ้นลง ตามราคาตลาด	ไม่มี ดอกเบี้ย	รวม	
สินทรัพย์ทางการเงิน	(ร้อยละต่อปี)						
เงินสดและรายการเทียบเท่าเงินสด	-	-	-	73,963,850.74	55,000.00	74,018,850.74	0.375
ลูกหนี้การค้าและลูกหนี้อื่น	-	-	-	-	438,463,132.23	438,463,132.23	-
	-	-	-	73,963,850.74	438,518,132.23	512,481,982.97	
หนี้สินทางการเงิน							
เงินกู้ยืมระยะสั้นจากสถาบันการเงิน	830,000,000.00	-	-	-	-	830,000,000.00	1.54-1.58
เงินกู้ยืมระยะสั้นจากบริษัทย่อย	30,000,000.00	-	-	-	-	30,000,000.00	1.58
เจ้าหนี้การค้าและเจ้าหนี้อื่น	-	-	-	-	435,400,699.10	435,400,699.10	-
เงินกู้ยืมระยะยาวจากบุคคลที่เกี่ยวข้องกัน	-	1,636,400,000.00	-	-	-	1,636,400,000.00	3.25-5.50
	860,000,000.00	1,636,400,000.00	-	-	435,400,699.10	2,931,800,699.10	

(หน่วย : บาท)

	งบการเงินเฉพาะกิจการ						อัตราดอกเบี้ย (ร้อยละต่อปี)
	ณ วันที่ 31 ธันวาคม 2561						
	อัตราดอกเบี้ยคงที่		อัตราดอกเบี้ย		รวม	อัตราดอกเบี้ย	
ภายใน 1 ปี	2 ถึง 5 ปี	มากกว่า 5 ปี	ปรับขึ้นลงตามราคาดอลลาร์	ไม่มีดอกเบี้ย			
สินทรัพย์ทางการเงิน							
เงินสดและรายการเทียบเท่าเงินสด	-	-	-	108,473,342.20	889,106.03	109,362,448.23	0.362
ลูกหนี้การค้าและลูกหนี้อื่น	-	-	-	-	475,975,655.25	475,975,655.25	-
	-	-	-	108,473,342.20	476,864,761.28	585,338,103.48	
หนี้สินทางการเงิน							
เงินกู้ยืมระยะสั้นจากสถาบันการเงิน	1,380,000,000.00	-	-	-	-	1,380,000,000.00	1.68-1.95
เงินกู้ยืมระยะสั้นจากบริษัทย่อย	15,000,000.00	-	-	-	-	15,000,000.00	1.68
เจ้าหนี้การค้าและเจ้าหนี้อื่น	-	-	-	-	646,406,022.76	646,406,022.76	-
เงินกู้ยืมระยะยาวจากบุคคลที่เกี่ยวข้องกัน	300,000,000.00	400,000,000.00	434,300,000.00	-	-	1,134,300,000.00	3.25-5.50
	1,695,000,000.00	400,000,000.00	434,300,000.00	-	646,406,022.76	3,175,706,022.76	

30.3 ความเสี่ยงจากอัตราแลกเปลี่ยน

กลุ่มบริษัทมีนโยบายป้องกันความเสี่ยงด้านอัตราแลกเปลี่ยนทั้งหมดที่เกิดจากการรับชำระค่าสินค้า และจ่ายชำระค่าสินค้าในสกุลเงินตราต่างประเทศโดยการทำสัญญาซื้อ-ขายเงินตราต่างประเทศล่วงหน้ากับสถาบันการเงินหลายแห่งสำหรับการรับและจ่ายชำระค่าสินค้าและวัตถุดิบ ดังนี้

	งบการเงินรวม		งบการเงินเฉพาะกิจการ	
	ณ วันที่ 31 ธันวาคม		ณ วันที่ 31 ธันวาคม	
	2562	2561	2562	2561
สินทรัพย์				
มูลค่าตามสัญญาซื้อ-ขายเงินตราต่างประเทศล่วงหน้า				
(ล้านดอลลาร์สหรัฐอเมริกา)	-	16.13	-	16.13
(ล้านยูโร)	0.40	-	0.40	-
มูลค่าตามสัญญาซื้อ-ขายเงินตราต่างประเทศ (ล้านบาท)	13.64	522.71	13.64	522.71
มูลค่ายุติธรรมของมูลค่าซื้อ-ขายเงินตราต่างประเทศ (ล้านบาท)	13.69	519.20	13.69	519.20
หนี้สิน				
มูลค่าตามสัญญาซื้อ-ขายเงินตราต่างประเทศล่วงหน้า				
(ล้านดอลลาร์สหรัฐอเมริกา)	21.52	42.87	0.84	0.28
มูลค่าตามสัญญาซื้อ-ขายเงินตราต่างประเทศ (ล้านบาท)	648.54	1,381.54	25.43	9.02
มูลค่ายุติธรรมของมูลค่าซื้อ-ขายเงินตราต่างประเทศ (ล้านบาท)	645.35	1,375.42	25.27	8.95

มูลค่ายุติธรรมของสัญญาซื้อ-ขายเงินตราต่างประเทศล่วงหน้าคำนวณโดยใช้อัตราที่กำหนดโดยธนาคารคู่สัญญาเหล่านั้น ณ วันที่ในงบแสดงฐานะการเงิน ทั้งนี้มูลค่ายุติธรรมดังกล่าวเป็นข้อมูลระดับ 2 ในลำดับชั้นของมูลค่ายุติธรรม

นอกเหนือจากรายการที่ได้ทำการป้องกันความเสี่ยงไว้แล้ว กลุ่มบริษัทมีสินทรัพย์และหนี้สินที่ไม่ได้ป้องกันความเสี่ยง โดยมีรายละเอียดดังนี้

	งบการเงินรวม		งบการเงินเฉพาะกิจการ	
	ณ วันที่ 31 ธันวาคม		ณ วันที่ 31 ธันวาคม	
	2562	2561	2562	2561
สินทรัพย์ที่ไม่ได้ป้องกันความเสี่ยง				
(ล้านดอลลาร์สหรัฐอเมริกา)	3.98	-	3.98	-
(ล้านยูโร)	-	0.33	-	0.33
(ล้านบาท)	9.64	-	9.64	-
หนี้สินที่ไม่ได้ป้องกันความเสี่ยง				
(ล้านดอลลาร์สหรัฐอเมริกา)	0.20	0.10	-	-
(ล้านยูโร)	0.08	0.29	-	-

30.4 ความเสี่ยงด้านการให้สินเชื่อ

บริษัทมีความเสี่ยงด้านการให้สินเชื่อไม่มากนัก เนื่องจากในส่วนที่เป็นการส่งออก บริษัทให้ลูกค้าโอนเงินให้บริษัทก่อนจึงจะส่งมอบสินค้า และลูกค้าอีกส่วนหนึ่งจะเปิดเลตเตอร์ออฟเครดิตมาให้กับบริษัท และเมื่อทำการส่งมอบสินค้า บริษัทสามารถขายตัวกับธนาคารได้ทันทีส่วนลูกค้าที่เป็นการขายในประเทศ ลูกค้าที่เป็นผู้ซื้อรายย่อยทั่วไปจะซื้อสินค้าเป็นเงินสด ส่วนลูกค้าที่เป็นผู้ส่งออกรายใหญ่ บริษัทจะพิจารณาการให้วงเงินสินเชื่อเป็นราย ๆ ไป ทั้งนี้ขึ้นอยู่กับปริมาณการซื้อสินค้าและความสามารถในการชำระเงินของลูกค้านั้น สำหรับบริษัทย่อยมีความเสี่ยงด้านการให้สินเชื่อจากการไม่ได้รับชำระหนี้จากลูกหนี้การค้าทั่วไป โดยมีการพิจารณาความสามารถในการจ่ายชำระหนี้ของลูกหนี้การค้าทั่วไปแต่ละรายในการพิจารณาให้สินเชื่อและพิจารณาให้ลูกหนี้การค้านำหลักทรัพย์มาค้ำประกันด้วย สำหรับลูกหนี้การค้าที่คาดว่าจะไม่ได้รับชำระหนี้ได้พิจารณาตั้งค่าเผื่อหนี้สงสัยจะสูญไว้เพียงพอแล้ว ส่วนลูกหนี้การค้าบริษัทที่เกี่ยวข้องกัน กลุ่มบริษัทเชื่อว่าไม่มีความเสี่ยงจากการที่ลูกหนี้การค้าบริษัทที่เกี่ยวข้องกันจะไม่ชำระหนี้ เนื่องจากลูกหนี้มีการค้างชำระอยู่ในเครดิตเทอมปกติ มีสภาพคล่องทางการเงินดี และมีความสามารถในการจ่ายชำระหนี้ได้

30.5 มูลค่ายุติธรรม

เนื่องจากสินทรัพย์ทางการเงินและหนี้สินทางการเงินส่วนใหญ่จัดอยู่ในประเภทระยะสั้นและเงินกู้ยืมระยะยาว มีอัตราดอกเบี้ยใกล้เคียงกับอัตราในตลาด กลุ่มบริษัทจึงเชื่อว่ามูลค่าตามบัญชีของสินทรัพย์และหนี้สินทางการเงินดังกล่าว แสดงมูลค่าไม่แตกต่างจากมูลค่ายุติธรรมอย่างมีสาระสำคัญ

31. ภาระผูกพันและหนี้สินที่อาจเกิดขึ้น

นอกจากหนี้สินตามที่ปรากฏในงบแสดงฐานะการเงิน ณ วันที่ 31 ธันวาคม 2562 และ 2561 กลุ่มบริษัทยังมีภาระผูกพันอื่นดังนี้

31.1 ภาระผูกพันจากวงเงินสินเชื่อระยะสั้นจากสถาบันการเงิน

	งบการเงินรวม						
	ณ วันที่ 31 ธันวาคม						
	2562		2561				
สกุลเงิน (หน่วย : ล้านบาท)	วงเงิน ทั้งสิ้น	วงเงิน ใช้ไป	วงเงิน คงเหลือ	วงเงิน ทั้งสิ้น	วงเงิน ใช้ไป	วงเงิน คงเหลือ	
<u>วงเงินเฉพาะของบริษัทฯ</u>							
หนังสือค้ำประกัน	บาท	374.00	60.17	313.83	374.00	60.05	313.95
เงินเบิกเกินบัญชี	บาท	242.00	-	242.00	242.00	-	242.00
เงินกู้ยืมระยะสั้น เลตเตอร์ออฟเครดิต ทรัสต์รีซีท แพ็คเกจเครดิต และสัญญาซื้อขายเงินตรา ต่างประเทศล่วงหน้า	บาท	9,924.58	1,194.76	8,729.82	10,036.89	2,806.49	7,230.40
เงินกู้ยืมระยะสั้น เลตเตอร์ออฟเครดิต ทรัสต์รีซีท และ สัญญาซื้อขายเงินตราต่างประเทศล่วงหน้า	ดอลลาร์สหรัฐ	118.50	3.90	114.60	118.50	17.16	101.34
บัตรเครดิตน้ำมัน	บาท	27.70	0.11	27.59	28.70	0.06	28.64
เช็คเรียกเก็บล่วงหน้า	บาท	30.00	-	30.00	30.00	-	30.00
<u>วงเงินร่วมกับบริษัทในกลุ่มเดียวกัน</u>							
หนังสือค้ำประกัน	(1) บาท	120.00	51.69	68.31	120.00	51.69	68.31
เงินกู้ยืมระยะสั้น เลตเตอร์ออฟเครดิต ทรัสต์รีซีท แพ็คเกจเครดิต ชิปปิงการันตีและสัญญาซื้อขาย เงินตราต่างประเทศล่วงหน้า	(2) บาท	1,200.00	302.87	897.13	1,200.00	673.53	526.47
เงินเบิกเกินบัญชี เงินกู้ยืมระยะสั้น หนังสือค้ำประกัน เลตเตอร์ออฟเครดิต ทรัสต์รีซีท และสัญญาซื้อขาย เงินตราต่างประเทศล่วงหน้า	(3) ดอลลาร์สหรัฐ	6.50	-	6.50	6.50	-	6.50
เงินกู้ยืมระยะสั้น เลตเตอร์ออฟเครดิต และสัญญาซื้อขายเงินตรา	(4) บาท	200.00	-	200.00	200.00	-	200.00
ต่างประเทศล่วงหน้า	(5) บาท	77.38	29.33	48.05	62.88	1.48	61.40
สัญญาซื้อขายเงินตราต่างประเทศล่วงหน้า	(6) บาท	900.00	135.15	764.85	900.00	348.07	551.93
บัตรเครดิตน้ำมัน	(7) บาท	50.00	-	50.00	50.00	-	50.00

		งบการเงินเฉพาะกิจการ						
		ณ วันที่ 31 ธันวาคม						
		2562		2561				
		สกุลเงิน	วงเงิน	วงเงิน	วงเงิน	วงเงิน	วงเงิน	
		(หน่วย : ล้านบาท)	ทั้งสิ้น	ใช้ไป	คงเหลือ	ทั้งสิ้น	คงเหลือ	
วงเงินเฉพาะของบริษัทฯ								
	เงินเบิกเกินบัญชี	บาท	96.00	-	96.00	96.00	-	96.00
	เงินกู้ยืมระยะสั้น เลตเตอร์ออฟเครดิต ทรัสต์รีซีท							
	แพ็คเกจเครดิตและสัญญาซื้อขายเงินตรา							
	ต่างประเทศล่วงหน้า	บาท	3,494.93	622.37	2,872.56	3,494.93	1,347.05	2,147.88
	เลตเตอร์ออฟเครดิต ทรัสต์รีซีท และสัญญาซื้อขาย							
	เงินตราต่างประเทศล่วงหน้า	ดอลลาร์สหรัฐ	68.00	-	68.00	68.00	10.88	57.12
	บัตรเครดิตน้ำมัน	บาท	0.50	0.04	0.46	0.50	0.02	0.48
วงเงินร่วมกับบริษัทในกลุ่มเดียวกัน								
	หนังสือค้ำประกัน	(1) บาท	120.00	51.59	68.41	120.00	51.59	68.41
	เงินกู้ยืมระยะสั้น เลตเตอร์ออฟเครดิต ทรัสต์รีซีท							
	แพ็คเกจเครดิต ชิปปิ้งการันตีและสัญญาซื้อขาย							
	เงินตราต่างประเทศล่วงหน้า	(2) บาท	1,200.00	250.00	950.00	1,200.00	212.77	987.23
	เงินเบิกเกินบัญชี เงินกู้ยืมระยะสั้น หนังสือค้ำประกัน							
	เลตเตอร์ออฟเครดิต ทรัสต์รีซีท และสัญญาซื้อขาย							
	เงินตราต่างประเทศล่วงหน้า	(3) ดอลลาร์สหรัฐ	6.50	-	6.50	6.50	-	6.50
	บัตรเครดิตน้ำมัน	(7) บาท	50.00	-	50.00	50.00	-	50.00

- (1) ณ วันที่ 31 ธันวาคม 2562 และ 2561 บริษัทได้รับสินเชื่อกับบริษัทย่อยแห่งหนึ่งในรูปแบบของหนังสือค้ำประกันจำนวน 120.00 ล้านบาทเท่ากันทั้งสองปี
- (2) ณ วันที่ 31 ธันวาคม 2562 และ 2561 บริษัทได้รับสินเชื่อกับบริษัทย่อยสามแห่งในรูปแบบของวงเงินสินเชื่อเงินกู้ยืมระยะสั้น เลตเตอร์ออฟเครดิต ทรัสต์รีซีท แพ็คเกจเครดิต ชิปปิ้งการันตี และสัญญาซื้อขายเงินตราต่างประเทศล่วงหน้าจำนวน 1,200.00 ล้านบาท เท่ากันทั้งสองปี
- (3) ณ วันที่ 31 ธันวาคม 2562 และ 2561 บริษัทได้รับสินเชื่อกับบริษัทย่อยสามแห่ง โดยมีวงเงินสินเชื่อรวมจำนวน 6.50 ล้านดอลลาร์สหรัฐอเมริกา ซึ่งแบ่งเป็นวงเงินย่อยสำหรับสินเชื่อเงินเบิกเกินบัญชีจำนวน 30.00 ล้านบาท เงินกู้ยืมระยะสั้นจำนวน 200.00 ล้านบาท หนังสือค้ำประกันจำนวน 80.00 ล้านบาท ส่วนที่เหลือใช้เป็นวงเงินสินเชื่อ เลตเตอร์ออฟเครดิต ทรัสต์รีซีท และสัญญาซื้อขายเงินตราต่างประเทศล่วงหน้า เท่ากันทั้งสองปี
- (4) ณ วันที่ 31 ธันวาคม 2562 และ 2561 บริษัทย่อยสองแห่งได้รับสินเชื่อกันในรูปแบบของวงเงินกู้ยืมระยะสั้นจำนวน 200.00 ล้านบาท เท่ากันทั้งสองปี

- (5) ณ วันที่ 31 ธันวาคม 2562 และ 2561 บริษัทย่อยสองแห่งได้รับสินเชื่อบริษัทร่วมกันในรูปของวงเงินสินเชื่อเลตเตอร์ออฟเครดิตจำนวน 24.50 ล้านบาท และ 10.00 ล้านบาท ตามลำดับ และสัญญาซื้อขายเงินตราต่างประเทศล่วงหน้าจำนวน 52.88 ล้านบาท เท่ากันทั้งสองปี
- (6) ณ วันที่ 31 ธันวาคม 2562 และ 2561 บริษัทย่อยห้าแห่งได้รับสินเชื่อบริษัทร่วมกันในรูปของวงเงินสัญญาซื้อขายเงินตราต่างประเทศล่วงหน้าจำนวน 900.00 ล้านบาท เท่ากันทั้งสองปี
- (7) ณ วันที่ 31 ธันวาคม 2562 และ 2561 บริษัทได้รับสินเชื่อบริษัทร่วมกับบริษัทย่อยสี่แห่ง ในรูปของวงเงินสินเชื่อบัตรเครดิตน้ำมันจำนวน 50.00 ล้านบาท เท่ากันทั้งสองปี

31.2 กลุ่มบริษัทมีภาระผูกพันในฐานะผู้เช่า/ผู้ใช้บริการกับบริษัทที่เกี่ยวข้องกัน บุคคล และบริษัทอื่นเกี่ยวกับสัญญาบริการและสัญญาเช่าพื้นที่อาคาร และสัญญาเช่าที่ดิน สัญญามีอายุ 3 ถึง 20 ปี โดยมีจำนวนเงินขั้นต่ำที่ต้องจ่ายในอนาคตทั้งสิ้นภายใต้สัญญาบริการ และสัญญาเช่า ดังนี้

	(หน่วย : ล้านบาท)			
	งบการเงินรวม		งบการเงินเฉพาะกิจการ	
	ณ วันที่ 31 ธันวาคม		ณ วันที่ 31 ธันวาคม	
	2562	2561	2562	2561
ภาระผูกพันกับบริษัทที่เกี่ยวข้องกัน				
สัญญาเช่าพื้นที่อาคาร/ที่ดิน				
- มูลค่าที่ต้องจ่ายภายใน 1 ปี	29.10	25.21	9.46	9.22
- มูลค่าที่ต้องจ่ายเกินกว่า 1 ปี ไม่เกิน 5 ปี	24.00	41.86	9.64	17.54
- มูลค่าที่ต้องจ่ายเกินกว่า 5 ปี	2.60	3.84	2.60	3.84
รวม	55.70	70.91	21.70	30.60
ภาระผูกพันกับบริษัทอื่น				
สัญญาบริการสัญญาเช่าความเร็วสูง				
- มูลค่าที่ต้องจ่ายภายใน 1 ปี	0.69	3.47	-	-
- มูลค่าที่ต้องจ่ายเกินกว่า 1 ปี ไม่เกิน 5 ปี	0.21	0.59	-	-
รวม	0.90	4.06	-	-

31.3 กลุ่มบริษัทได้ทำสัญญาให้เช่าที่ดินในฐานะผู้ให้เช่ากับบริษัทอื่น สัญญาให้เช่ามีอายุ 3 ถึง 30 ปี โดยมีรายได้ค่าเช่ารับล่วงหน้าส่วนหนึ่งตามหมายเหตุประกอบงบการเงินข้อ 22 อย่างไรก็ตาม กลุ่มบริษัทมีจำนวนเงินขั้นต่ำที่จะได้รับในอนาคตทั้งสิ้นภายใต้สัญญาให้เช่าระยะยาว ดังนี้

(หน่วย : ล้านบาท)

	งบการเงินรวม		งบการเงินเฉพาะกิจการ	
	ณ วันที่ 31 ธันวาคม		ณ วันที่ 31 ธันวาคม	
	2562	2561	2562	2561
- ภายใน 1 ปี	2.14	1.83	-	-
- เกินกว่า 1 ปี แต่ไม่เกิน 5 ปี	8.26	6.66	-	-
- เกินกว่า 5 ปี	40.62	42.46	-	-
รวม	51.02	50.95	-	-

31.4 กลุ่มบริษัทมีภาระผูกพันเกี่ยวกับรายจ่ายฝ่ายทุนที่มีสาระสำคัญ ดังนี้

(หน่วย : ล้านบาท)

	งบการเงินรวม		งบการเงินเฉพาะกิจการ	
	ณ วันที่ 31 ธันวาคม		ณ วันที่ 31 ธันวาคม	
	2562	2561	2562	2561
ภาระผูกพันเกี่ยวกับรายจ่ายฝ่ายทุน	4.25	15.77	-	9.00

32. ลำดับชั้นของมูลค่ายุติธรรม

ณ วันที่ 31 ธันวาคม 2562 และ 2561 กลุ่มบริษัทมีสินทรัพย์บางรายการที่วัดมูลค่าด้วยมูลค่ายุติธรรมหรือเปิดเผยมูลค่ายุติธรรมไว้แยกแยะตามระดับของข้อมูลที่ใช้ในการวัดมูลค่ายุติธรรม ได้ดังนี้

(หน่วย : ล้านบาท)

	งบการเงินรวม							
	ณ วันที่ 31 ธันวาคม 2562				ณ วันที่ 31 ธันวาคม 2561			
	ระดับ 1	ระดับ 2	ระดับ 3	รวม	ระดับ 1	ระดับ 2	ระดับ 3	รวม
สินทรัพย์ที่เปิดเผยมูลค่ายุติธรรม								
อสังหาริมทรัพย์เพื่อการลงทุน (หมายเหตุ 12)	-	-	1,306.47	1,306.47	-	-	1,302.98	1,302.98
สัญญาซื้อขายเงินตราต่างประเทศล่วงหน้า (หมายเหตุ 30.3)	-	13.69	-	13.69	-	519.20	-	519.20
หนี้สินที่เปิดเผยมูลค่ายุติธรรม								
สัญญาซื้อขายเงินตราต่างประเทศล่วงหน้า (หมายเหตุ 30.3)	-	645.35	-	645.35	-	1,375.42	-	1,375.42

(หน่วย : ล้านบาท)

	งบการเงินเฉพาะกิจการ							
	ณ วันที่ 31 ธันวาคม 2562				ณ วันที่ 31 ธันวาคม 2561			
	ระดับ 1	ระดับ 2	ระดับ 3	รวม	ระดับ 1	ระดับ 2	ระดับ 3	รวม
สินทรัพย์ที่เปิดเผยมูลค่ายุติธรรม								
อสังหาริมทรัพย์เพื่อการลงทุน (หมายเหตุ 12)	-	-	1,273.40	1,273.40	-	-	1,273.40	1,273.40
สัญญาซื้อขายเงินตราต่างประเทศล่วงหน้า (หมายเหตุ 30.3)	-	13.69	-	13.69	-	519.20	-	519.20
หนี้สินที่เปิดเผยมูลค่ายุติธรรม								
สัญญาซื้อขายเงินตราต่างประเทศล่วงหน้า (หมายเหตุ 30.3)	-	25.27	-	25.27	-	8.95	-	8.95

33. สิทธิประโยชน์จากการส่งเสริมการลงทุน

กลุ่มบริษัทได้รับบัตรส่งเสริมการลงทุนจากคณะกรรมการส่งเสริมการลงทุน โดยได้รับสิทธิประโยชน์ตามพระราชบัญญัติส่งเสริมการลงทุน พ.ศ. 2520 ตามมาตรา 25, 26, 28, 31วรรค 1, 31วรรค 2, 31 วรรค 3, 31 วรรค 4, 34, 36(1), 36(2) และมาตรา 37 สิทธิประโยชน์ที่ได้รับรวมทั้งการได้รับยกเว้นอากรขาเข้าสำหรับเครื่องจักรตามที่อนุมัติ ยกเว้นภาษีเงินได้นิติบุคคลสำหรับกำไรสุทธิเป็นระยะเวลา 8 ปี และให้ได้รับยกเว้นภาษีเงินได้นิติบุคคลสำหรับกำไรสุทธิที่ได้จากการประกอบกิจการที่ได้รับการส่งเสริมรวมกันไม่เกินร้อยละ 100 ของเงินลงทุนไม่รวมค่าที่ดินและทุนหมุนเวียนมีกำหนดเวลา 8 ปี นับแต่วันที่เริ่มมีรายได้จากการประกอบกิจการตามรายละเอียดดังนี้

ส่วนของบริษัท

ลำดับ	บัตรส่งเสริมเลขที่	ลงวันที่	ประเภทกิจการที่ส่งเสริม	วันที่เริ่มมีรายได้	วันหมดอายุ
1.	1051(3)/2553	18 มกราคม 2553	ผลิตอาหารสำเร็จรูปจากเนื้อไก่	15 มกราคม 2554	14 มกราคม 2562
2.	1329(2)/2552	24 เมษายน 2552	ผลิตไก่ชำแหละ	1 กรกฎาคม 2554	30 มิถุนายน 2562

ส่วนของบริษัทย่อย

ลำดับ	บัตรส่งเสริมเลขที่	ลงวันที่	ประเภทกิจการที่ส่งเสริม	วันที่เริ่มมีรายได้	วันหมดอายุ
1.	1470(2)/2552	5 มิถุนายน 2552	เลี้ยงไก่เนื้อ	5 มิถุนายน 2554	4 มิถุนายน 2562
2.	1341(2)/2552	28 เมษายน 2552	เลี้ยงไก่เนื้อ	9 มิถุนายน 2554	8 มิถุนายน 2562
3.	1897(2)/2553	24 สิงหาคม 2553	เลี้ยงไก่เนื้อ	25 ตุลาคม 2554	24 ตุลาคม 2562
4.	2108(2)/2553	19 ตุลาคม 2553	เลี้ยงไก่เนื้อ	28 สิงหาคม 2557	27 สิงหาคม 2565
5.	1898(2)/2553	24 สิงหาคม 2553	เลี้ยงไก่เนื้อ	30 สิงหาคม 2557	29 สิงหาคม 2565
6.	1674(2)/2554	9 มิถุนายน 2554	เลี้ยงไก่เนื้อ	23 ธันวาคม 2557	22 ธันวาคม 2565
7.	2084(2)/2557	3 กันยายน 2557	เลี้ยงไก่เนื้อ	25 กรกฎาคม 2558	24 กรกฎาคม 2566
8.	1022(2)/2555	12 มกราคม 2555	เลี้ยงไก่เนื้อ	21 กุมภาพันธ์ 2559	20 กุมภาพันธ์ 2567
9.	2106(2)/2553	19 ตุลาคม 2553	เลี้ยงไก่เนื้อ	23 กุมภาพันธ์ 2559	22 กุมภาพันธ์ 2567
10.	2107(2)/2553	19 ตุลาคม 2553	เลี้ยงไก่เนื้อ	7 เมษายน 2560	6 เมษายน 2568
11.	2085(2)/2557	3 กันยายน 2557	เลี้ยงไก่เนื้อ	10 เมษายน 2560	9 เมษายน 2568
12.	2083(2)/2557	3 กันยายน 2557	เลี้ยงไก่เนื้อ	30 กรกฎาคม 2561	29 กรกฎาคม 2569
13.	2086(2)/2557	3 กันยายน 2557	เลี้ยงไก่เนื้อ	ยังไม่มีรายได้	-
14.	2576(2)/2557	26 ธันวาคม 2557	เลี้ยงไก่เนื้อ	ยังไม่มีรายได้	-
15.	2577(2)/2557	26 ธันวาคม 2557	เลี้ยงไก่เนื้อ	ยังไม่มีรายได้	-
16.	2578(2)/2557	26 ธันวาคม 2557	เลี้ยงไก่เนื้อ	ยังไม่มีรายได้	-
17.	1591(2)/2553	8 มิถุนายน 2553	ผลิตลูกไก่	22 สิงหาคม 2556	21 สิงหาคม 2564
18.	1187(2)/2553	24 กุมภาพันธ์ 2553	ผลิตลูกไก่	20 สิงหาคม 2562	19 สิงหาคม 2570
19.	62-0375-1-00-1-0	17 เมษายน 2562	ผลิตลูกไก่	ยังไม่มีรายได้	-
20.	1233(2)/2557	25 กุมภาพันธ์ 2557	ผลิตลูกไก่พ่อแม่พันธุ์	1 ธันวาคม 2557	30 พฤศจิกายน 2565
21.	61-0732-1-00-1-0	22 มิถุนายน 2561	ผลิตลูกไก่พ่อแม่พันธุ์ และลูกไก่เนื้อ	ยังไม่มีรายได้	-
22.	60-1254-0-00-1-2	9 พฤศจิกายน 2560	ผลิตหรือถนอมอาหาร หรือสิ่งปรุงแต่งอาหาร	3 มกราคม 2561	2 มกราคม 2569

(หน่วย : บาท)

	งบการเงินเฉพาะกิจการ		
	สำหรับปีสิ้นสุดวันที่ 31 ธันวาคม 2562		
	กิจการที่ได้รับ	กิจการที่ไม่ได้รับ	รวม
	<u>การส่งเสริมการลงทุน</u>		
รายได้จากการขาย	518,494,674.39	7,928,598,199.00	8,447,092,873.39
ต้นทุนขาย	(536,331,482.34)	(7,130,681,337.12)	(7,667,012,819.46)
กำไร(ขาดทุน)ขั้นต้น	(17,836,807.95)	797,916,861.88	780,080,053.93
กำไรจากอัตราแลกเปลี่ยน	294,815.25	31,324,303.84	31,619,119.09
รายได้อื่น	606,649.02	192,760,296.84	193,366,945.86
ค่าใช้จ่ายในการขาย	(5,035,822.42)	(137,732,970.61)	(142,768,793.03)
ค่าใช้จ่ายในการบริหาร	(16,592,175.79)	(352,985,513.60)	(369,577,689.39)
ต้นทุนทางการเงิน	(4,531,384.39)	(66,736,967.50)	(71,268,351.89)
กำไร(ขาดทุน)ก่อนภาษีเงินได้	(43,094,726.28)	464,546,010.85	421,451,284.57
ค่าใช้จ่ายภาษีเงินได้	-	(103,142,461.20)	(103,142,461.20)
กำไร(ขาดทุน)สำหรับปี	(43,094,726.28)	361,403,549.65	318,308,823.37
กำไรขาดทุนเบ็ดเสร็จอื่น	-	-	-
กำไรขาดทุนเบ็ดเสร็จรวมสำหรับปี	(43,094,726.28)	361,403,549.65	318,308,823.37

(หน่วย : บาท)

	งบการเงินเฉพาะกิจการ		
	สำหรับปีสิ้นสุดวันที่ 31 ธันวาคม 2561		
	กิจการที่ได้รับ	กิจการที่ไม่ได้รับ	รวม
	<u>การส่งเสริมการลงทุน</u>		
รายได้จากการขาย	3,420,874,109.96	4,511,954,665.15	7,932,828,775.11
ต้นทุนขาย	(3,137,970,295.30)	(4,459,548,437.13)	(7,597,518,732.43)
กำไรขั้นต้น	282,903,814.66	52,406,228.02	335,310,042.68
กำไรจากอัตราแลกเปลี่ยน	12,156,667.30	6,060.18	12,162,727.48
รายได้อื่น	9,744,541.58	574,201,744.81	583,946,286.39
ค่าใช้จ่ายในการขาย	(75,401,028.62)	(52,288,991.17)	(127,690,019.79)
ค่าใช้จ่ายในการบริหาร	(114,609,777.39)	(196,857,208.11)	(311,466,985.50)
ต้นทุนทางการเงิน	(32,159,366.11)	(42,469,235.09)	(74,628,601.20)
กำไรก่อนภาษีเงินได้	82,634,851.42	334,998,598.64	417,633,450.06
ค่าใช้จ่ายภาษีเงินได้	-	(31,316,544.15)	(31,316,544.15)
กำไรสำหรับปี	82,634,851.42	303,682,054.49	386,316,905.91
ขาดทุนจากการประมาณการตามหลักคณิตศาสตร์ประกันภัย	(173,079.67)	(1,672,119.33)	(1,845,199.00)
ภาษีเงินได้เกี่ยวกับกำไรขาดทุนเบ็ดเสร็จอื่น	-	334,423.87	334,423.87
กำไรขาดทุนเบ็ดเสร็จรวมสำหรับปี	82,461,771.75	302,344,359.03	384,806,130.78

34. คดีความฟ้องร้อง

เมื่อวันที่ 18 ธันวาคม 2558 บริษัทย่อยสองแห่งถูกบุคคลภายนอกฟ้องละเมิดและเรียกค่าเสียหายจากสัญญาประนีประนอมยอมความ ต่อมาเมื่อวันที่ 7 ธันวาคม 2559 ศาลชั้นต้นพิพากษาให้มีคำสั่งให้เพิกถอนหมายบังคับคดี ฉบับลงวันที่ 21 ธันวาคม 2558 และต่อมาเมื่อวันที่ 7 กุมภาพันธ์ 2560 โจทก์ได้ยื่นอุทธรณ์ และศาลอุทธรณ์พิพากษาให้บริษัทย่อยดังกล่าวชำระหนี้ให้แก่บุคคลภายนอกจำนวน 1.88 ล้านบาท พร้อมดอกเบี้ยอัตราร้อยละ 7.50 ต่อปี นับแต่วันที่ 28 พฤศจิกายน 2558 เป็นต้นไป

ต่อมาเมื่อวันที่ 27 กันยายน 2560 บริษัทย่อยสองแห่งได้ยื่นฎีกาต่อศาล อย่างไรก็ตาม บริษัทย่อยแห่งหนึ่งเป็นผู้รับผิดชอบค่าเสียหายเพียงผู้เดียวและได้บันทึกประมาณการหนี้สินที่อาจเกิดขึ้นจากคดีดังกล่าวไว้แล้วจำนวน 1.54 ล้านบาท (รวมดอกเบี้ย) โดยเป็นยอดหลังจากหักเงินที่จ่ายส่วนแรกในสัญญาประนีประนอมยอมความแล้ว

ต่อมาเมื่อวันที่ 22 ตุลาคม 2561 ศาลฎีกาพิพากษาให้ดำเนินการบังคับคดีบริษัทย่อยสองแห่งไปตามสัญญาประนีประนอมยอมความตามศาลอุทธรณ์ ซึ่งในวันที่ 11 มีนาคม 2562 บริษัทย่อยแห่งหนึ่งได้ชำระเงินตามสัญญาประนีประนอมยอมความให้แก่บุคคลภายนอกจำนวน 1.71 ล้านบาท แล้วทั้งจำนวนคดีถือเป็นที่สุด

35. การอนุมัติงบการเงิน

กรรมการผู้มีอำนาจอนุมัติของบริษัท จีเอฟพีที จำกัด (มหาชน) ได้อนุมัติให้ออกงบการเงินแล้วเมื่อวันที่ 21 กุมภาพันธ์ 2563



การแสดงผลข้อมูลตามตัวชี้วัด GRI

DISCLOSURE	DESCRIPTION	PAGE NUMBER
GRI 102: GENERAL DISCLOSURES		
Organizational profile		
GRI 102-1	Name of the organization	25, 30-31
GRI 102-2	Activities, brands, products, and services	25
GRI 102-3	Location of headquarters	25, 30-31
GRI 102-4	Location of operations	25
GRI 102-5	Ownership and legal form	25, 74-75
GRI 102-6	Markets served	34-37
GRI 102-7	Scale of the organization	25, 30-31, 34-35, 142
GRI 102-8	Information on employees and other workers	142
GRI 102-9	Supply chain	25
GRI 102-10	Significant changes to the organization and its supply chain	22-23
GRI 102-11	Precautionary Principle or approach	120-121
GRI 102-12	External initiatives	150
GRI 102-13	Membership of associations	150
Strategy		
GRI 102-14	Statement from senior decision-maker	21
GRI 102-15	Key impacts, risks, and opportunities	120-121
Ethics and integrity		
GRI 102-16	Values, principles, standards, and norms of behavior	18-19, 148-149
GRI 102-17	Mechanisms for advice and concerns about ethics	148-149
Governance		
GRI 102-18	Governance structure	90-115
Stakeholder engagement		
GRI 102-40	List of stakeholder groups	125-127
GRI 102-41	Collective bargaining agreements	142
GRI 102-42	Identifying and selecting stakeholders	122-127
GRI 102-43	Approach to stakeholder engagement	125-127
GRI 102-44	Key topics and concerns raised	125-128
Reporting practice		
GRI 102-45	Entities included in the consolidated financial statements	29, 48-51
GRI 102-46	Defining report content and topic Boundaries	122-128
GRI 102-47	List of material topics	125-128
GRI 102-50	Reporting period	17
GRI 102-51	Date of most recent report	17
GRI 102-52	Reporting cycle	17
GRI 102-53	Contact point for questions regarding the report	17
GRI 102-54	Claims of reporting in accordance with the GRI Standards	17
GRI 102-55	GRI content index	17

DISCLOSURE	DESCRIPTION	PAGE NUMBER
Economic		
GRI 201: ECONOMIC PERFORMANCE		
GRI 103-1, 2	Management Approach	34-51
GRI 201-1	Direct economic value generated and distributed	34-35
GRI 205: ANTI-CORRUPTION		
GRI 103-1, 2	Management Approach	149
GRI 205-2	Communication and training about anti-corruption policies and procedures	149
Environmental		
GRI 302: ENERGY		
GRI 103-1, 2	Management Approach	153
GRI 302-1	Energy consumption within the organization	153
GRI 302-4	Reduction of energy consumption	153
GRI 303: WATER AND EFFLUENTS		
GRI 103-1, 2	Management Approach	152, 154
GRI 303-1	Interactions with water as a shared resource	152
GRI 303-3	Water withdrawal	152, 154
GRI 305: EMISSIONS		
GRI 103-1, 2	Management Approach	154
GRI 305-7	Nitrogen oxides (NOX), sulfur oxides (SOX), and other significant air emissions	154
GRI 306: EFFLUENTS AND WASTE		
GRI 103-1, 2	Management Approach	154-155
GRI 306-1	Water discharge by quality and destination	154
GRI 306-2	Waste by type and disposal method	155
GRI 306-3	Significant spills	155
Social		
GRI 401: EMPLOYMENT		
GRI 103-1, 2	Management Approach	142
GRI 401-1	New employee hires and employee turnover	142
GRI 401-3	Parental leave	142
GRI 403: OCCUPATIONAL HEALTH AND SAFETY		
GRI 103-1, 2	Management Approach	143-147
GRI 403-1	Occupational health and safety management system	143
GRI 403-5	Worker training on occupational health and safety	144, 147
GRI 403-9	Work-related injuries	145

DISCLOSURE	DESCRIPTION	PAGE NUMBER
GRI 404: TRAINING AND EDUCATION		
GRI 103-1, 2	Management Approach	147
GRI 404-1	Average hours of training per year per employee	147
GRI 413: LOCAL COMMUNITIES		
GRI 103-1, 2	Management Approach	151
GRI 413-1	Operations with local community engagement, impact assessments, and development programs	151
GRI 414: SUPPLIER SOCIAL ASSESSMENT		
GRI 103-1, 2	Management Approach	141
GRI 414-1	New suppliers that were screened using social criteria	141
GRI 419: SOCIOECONOMIC COMPLIANCE		
GRI 103-1, 2	Management Approach	148
GRI 419-1	Non-compliance with laws and regulations in the social and economic area	148

คำนิยาม

นอกจากจะกำหนดไว้เป็นอย่างอื่นในเอกสารฉบับนี้ ให้คำต่อไปนี้มีความหมายดังนี้

คำ	ความหมาย
จีเอฟพีที GFPT บริษัทฯ	บริษัท จีเอฟพีที จำกัด (มหาชน)
KT	บริษัท กรุงไทยอาหาร จำกัด (มหาชน)
GP	บริษัท จีพี บริดดิ้ง จำกัด
FKT	บริษัท ฟาร์มกรุงไทย จำกัด
MKS	บริษัท เอ็ม.เค.เอส. ฟาร์ม จำกัด
GFF	บริษัท จีเอฟ ฟูดส์ จำกัด
McKey	บริษัท แมคคีย์ ฟู้ด เซอร์วิสเชส (ประเทศไทย) จำกัด
GFN	บริษัท จีเอฟพีที นิชิเร (ประเทศไทย) จำกัด
บริษัทย่อย	1. บริษัท กรุงไทยอาหาร จำกัด (มหาชน) (KT) 2. บริษัท จีพี บริดดิ้ง จำกัด (GP) 3. บริษัท ฟาร์มกรุงไทย จำกัด (FKT) 4. บริษัท เอ็ม.เค.เอส. ฟาร์ม จำกัด (MKS) 5. บริษัท จีเอฟ ฟูดส์ จำกัด (GFF)
บริษัทร่วม	1. บริษัท แมคคีย์ ฟู้ด เซอร์วิสเชส (ประเทศไทย) จำกัด (McKey) 2. บริษัท จีเอฟพีที นิชิเร (ประเทศไทย) จำกัด (GFN)
กลุ่มบริษัท	บริษัท จีเอฟพีที จำกัด (มหาชน) และบริษัทย่อย
BOD	คณะกรรมการบริษัท
AC	คณะกรรมการตรวจสอบ
NRGC	คณะกรรมการสรรหา พิจารณาค่าตอบแทน และกำกับดูแลกิจการ
RMC	คณะกรรมการบริหารความเสี่ยง
EC	คณะกรรมการบริหาร
บุคคลที่เกี่ยวข้องกัน	กรรมการ ผู้ถือหุ้น และบุคคลซึ่งมีความเกี่ยวข้องกับกรรมการและผู้ถือหุ้น





บริษัท จีเอฟพีที จำกัด (มหาชน)
GFPT Public Company Limited



312 ถนนพระรามที่ 2 แขวงบางนด เขตจอมทอง กรุงเทพมหานคร 10150
โทรศัพท์ : 0-2473-8000 โทรสาร : 0-2473-8398
www.gfpt.co.th