



บริษัท จีเอฟพีที จำกัด (มหาชน)



GOOD FOOD GOOD CHICKEN

Integrated Annual Report 2018

รายงานประจำปี 2561 แบบบูรณาการ

วิสัยทัศน์

จีเอฟพีที เรามุ่งมั่นที่จะเป็นผู้นำ
ในอุตสาหกรรมการผลิตเนื้อไก่แปรรูป
แบบครบวงจรเพื่อการส่งออก

พันธกิจและกลยุทธ์

พันธกิจ 7 ประการ ที่สร้างขึ้นจากรากฐานความใส่ใจ เพื่อก้าวสู่ความเป็นเลิศด้านการผลิตอาหาร โดยมีการกำหนดกลยุทธ์เพื่อการดำเนินงานให้บรรลุภารกิจที่ตั้งไว้

1

คุณภาพอาหาร

ยกระดับคุณภาพผลิตภัณฑ์สู่มาตรฐานสากล

กลยุทธ์: คัดสรรวัตถุดิบชั้นเยี่ยมสู่โรงงานแปรรูป ควบคุมการผลิตทุกขั้นตอน เพื่อให้ได้ผลิตภัณฑ์อาหารที่มีคุณภาพตามมาตรฐานสากล เป็นที่ยอมรับจากลูกค้าทั้งในประเทศและต่างประเทศ

2

ความปลอดภัยอาหาร

เชื่อมั่นด้วยระบบตรวจสอบย้อนกลับ

กลยุทธ์: เติมเต็มด้วยความเชื่อมั่น ด้วยระบบตรวจสอบย้อนกลับ ทุกผลิตภัณฑ์จึงปลอดภัย ก่อนส่งถึงมือผู้บริโภค

3

นวัตกรรมอาหาร

พัฒนาผลิตภัณฑ์ใหม่ด้วยเทคโนโลยีที่ทันสมัย

กลยุทธ์: วิจัยและพัฒนาผลิตภัณฑ์ใหม่อยู่เสมอ พร้อมนำเข้าเทคโนโลยีที่ทันสมัย เพื่อขยายธุรกิจให้เติบโตอย่างต่อเนื่อง

4

ความพึงพอใจสูงสุด

ใส่ใจในความต้องการของลูกค้าเพื่อความพึงพอใจสูงสุด

กลยุทธ์: ใส่ใจในความต้องการของลูกค้าควบคู่การนำเสนอผลิตภัณฑ์ที่ได้คุณภาพมาตรฐานสากล บนพื้นฐานของราคาที่เป็นธรรม

5

สังคมและสิ่งแวดล้อม

สร้างจิตสำนึกที่ดี และรับผิดชอบต่อสังคมและสิ่งแวดล้อม

กลยุทธ์: ปลูกฝังจิตสำนึกที่ดี มีความรับผิดชอบต่อสังคมและสิ่งแวดล้อม รักษาคุณภาพและประโยชน์ทางเศรษฐกิจ อันนำไปสู่การพัฒนาธุรกิจที่ประสบความสำเร็จอย่างยั่งยืน

6

บุคลากรผู้เชี่ยวชาญ

ส่งเสริมศักยภาพบุคลากรสู่ความเป็นผู้เชี่ยวชาญ

กลยุทธ์: ส่งเสริมการพัฒนาศักยภาพของบุคลากรทุกหน่วยงานสู่ความเป็นผู้เชี่ยวชาญ สร้างความมั่นคงระยะยาวด้วยการให้ความมั่นใจในคุณภาพชีวิต เพื่อยกระดับองค์กรสู่มาตรฐานสากล

7

พันธมิตรธุรกิจที่ยั่งยืน

สร้างความสัมพันธ์ที่ดีระหว่างพันธมิตรในระยะยาว

กลยุทธ์: สร้างความสัมพันธ์ที่ดี ความเป็นธรรม บนรากฐานของความไว้วางใจ เน้นการดำเนินธุรกิจร่วมกันในระยะยาว



GOOD FOOD GOOD CHICKEN

“อาหารที่ดี...

...คือจุดเริ่มต้นของสุขภาพที่ดี”

เพื่อสุขภาพและความสุขของทุกคน เราจึงมุ่งมั่นที่จะผลิตเนื้อไก่ที่มีคุณภาพ ตามมาตรฐานสากล ด้วยการใส่ใจในทุกขั้นตอนการผลิต เพื่อให้มั่นใจว่าเนื้อไก่ของเราจะ สด สะอาด ปลอดภัย และอร่อยในทุกคำ

สารบัญ

เกี่ยวกับรายงานฉบับนี้	4
สารจากประธานกรรมการบริษัท	6
เกี่ยวกับบริษัท	8
การประกอบธุรกิจ	12
โครงสร้างกลุ่มธุรกิจ	17
ข้อมูลบริษัทฯ บริษัทย่อย และบริษัทร่วม	20
การเปลี่ยนแปลงและพัฒนาการที่สำคัญ	24
ข้อมูลสำคัญทางการเงิน	26
โครงสร้างรายได้	29
คำอธิบายและการวิเคราะห์ของฝ่ายจัดการ	30
การตลาดและภาวะการแข่งขัน	46
ปัจจัยความเสี่ยง	54
รายการระหว่างกัน	64
โครงสร้างการถือหุ้น	66
นโยบายการจ่ายเงินปันผล	68
โครงสร้างองค์กร	70
การจัดการ	71
คณะกรรมการบริษัท	76
การกำกับดูแลกิจการ	84
การควบคุมภายใน	112
การบริหารจัดการความเสี่ยง	116
การบริหารอย่างยั่งยืน	122
รายงานคณะกรรมการสรรหา พิจารณาค่าตอบแทน และกำกับดูแลกิจการ	155
รายงานจากคณะกรรมการตรวจสอบ	156
รายงานจากคณะกรรมการบริหารความเสี่ยง	158
รายงานความรับผิดชอบของคณะกรรมการต่อรายงานทางการเงิน	160
ค่าตอบแทนของผู้สอบบัญชี	161
รายงานของผู้สอบบัญชีรับอนุญาต	164
งบการเงิน	168
หมายเหตุประกอบงบการเงิน	177
การแสดงผลตามตัวชี้วัด GRI	246

เกี่ยวกับรายงานฉบับนี้

บริษัท จีเอฟพีที จำกัด (มหาชน) จัดทำรายงานประจำปี 2561 แบบบูรณาการ หรือ Integrated Annual Report ซึ่งมีการจัดทำเป็นปีแรก เพื่อนำเสนอและสื่อสารถึงแนวทางการดำเนินธุรกิจ กลยุทธ์การสร้างคุณค่าของบริษัทฯ นำเสนอข้อมูลผลการดำเนินงานด้านเศรษฐกิจ สังคม และสิ่งแวดล้อมของบริษัทฯ และประเด็นที่เชื่อว่ามี ความสำคัญต่อการดำเนินธุรกิจของบริษัทฯ และผู้มีส่วนได้เสียทุกกลุ่ม โดยอ้างอิงแนวทาง Global Reporting Initiative Guidelines (GRI) ฉบับ GRI Standard ในหลักเกณฑ์แบบหลัก (Core) ซึ่งมีขอบเขตการรายงานข้อมูลเป็นรายปี ครอบคลุมตั้งแต่วันที่ 1 มกราคม 2561 ถึงวันที่ 31 ธันวาคม 2561 รวมถึงมีการเปิดเผยดัชนีชี้วัด (GRI Content Index) ในส่วนท้ายรายงาน

บริษัทฯ มุ่งมั่นพัฒนาแนวทางการสื่อสารข้อมูลในทุกรูปแบบและทุกช่องทาง เพื่อการเข้าถึงข้อมูลอย่างมีประสิทธิภาพและเพื่อประโยชน์ของผู้มีส่วนได้เสียทุกกลุ่ม โดยมีการจัดทำรายงานในรูปแบบภาษาไทยและภาษาอังกฤษ ทั้งแบบพิมพ์เป็นรูปเล่ม และแสดงบนเว็บไซต์ของบริษัทฯ www.gfpt.co.th และสามารถติดต่อข้อมูลเพิ่มเติมได้ที่ สำนักเลขานุการบริษัท โทรศัพท์ 0-2473-8000 โทรสาร 0-2473-8398 อีเมล cs@gfpt.co.th



รางวัลด้านความยั่งยืน

ในปี 2561 บริษัทฯ ได้รับรางวัล Thailand Sustainability Investment 2018 หรือหุ้นยั่งยืน ประจำปี 2561 เป็นปีที่ 2 ติดต่อกัน โดยเป็นรางวัลสำหรับบริษัทจดทะเบียนที่ดำเนินธุรกิจอย่างยั่งยืน โดดเด่นถึงสิ่งแวดล้อม สังคม และบรรษัทภิบาล ที่ตลาดหลักทรัพย์แห่งประเทศไทยจัดทำขึ้นเพื่อเป็นข้อมูลให้กับนักลงทุนผู้ที่ต้องการลงทุนในหุ้นที่มีความยั่งยืน

สารจากประธานกรรมการบริษัท



นายประสิทธิ์ ตีริมงคลเกษม
ประธานกรรมการบริษัท

การขยายตัวของการบริโภคผลิตภัณฑ์เนื้อไก่ภายในประเทศ และการส่งออกผลิตภัณฑ์เนื้อไก่ที่ขยายตัวได้ดีเช่นกัน เป็นปัจจัยพื้นฐานที่เกื้อหนุนธุรกิจของบริษัทฯ ให้เติบโตได้อย่างน่าพอใจในปี 2561 นอกจากนี้ยังมีปัจจัยอื่นหลายประการที่ช่วยเสริมต่อความก้าวหน้าของธุรกิจ อาทิ การที่สหภาพยุโรปต้องการนำเข้าผลิตภัณฑ์เนื้อไก่เพื่อทดแทนการนำเข้าจากบราซิลที่มีปัญหาด้านสุขอนามัย และปัญหาภายในอุตสาหกรรมไก่เนื้อของจีนซึ่งนอกจากจะทำให้ความได้เปรียบในการแข่งขันของจีนลดลงแล้ว ยังทำให้จีนต้องกลับมานำเข้าเนื้อไก่จากไทยเป็นครั้งแรกในรอบกว่า 10 ปีอีกด้วย

ภายใต้สภาวะการแข่งขันที่สูงในปัจจุบัน บริษัทฯ ให้ความสำคัญต่อการวิจัยและพัฒนาผลิตภัณฑ์ให้น่าดึงดูดใจ และสอดคล้องกับรสนิยมของผู้บริโภคในตลาดต่างๆ ตลอดจนการปรับปรุงด้านสุขอนามัย และสิ่งแวดล้อมในกระบวนการผลิตเพื่อให้ผ่านการรับรองคุณภาพตามมาตรฐานที่นานาชาติยอมรับ โดยที่ผลิตภัณฑ์ของบริษัทฯ สามารถตรวจสอบย้อนกลับ (Traceability) ได้ในทุกขั้นตอน ด้วยการเชื่อมโยงข้อมูลการผลิตของโรงงานอาหารสัตว์เข้ากับการจัดการฟาร์มที่ทันสมัย และผสมผสานต่อการผลิตของโรงงานแปรรูปที่ได้มาตรฐานสากล

นอกเหนือจากกลยุทธ์ทางธุรกิจเพื่อเพิ่มศักยภาพการแข่งขันดังกล่าวแล้ว บริษัทฯ ยังมีนโยบายมุ่งที่จะพัฒนาองค์กรอย่างยั่งยืนโดยนำอุดมการณ์การดำเนินธุรกิจที่ยึดมั่นในความรับผิดชอบต่อสังคม และการให้ความสำคัญต่อการต่อต้านการทุจริตและคอร์รัปชันมา

เป็นแนวทางหลักในการดำเนินการ โดยในด้านความรับผิดชอบต่อสังคมนั้น บริษัทฯ ได้จัดให้มีกิจกรรมด้านความรับผิดชอบต่อสังคม (Corporate Social Responsibility : CSR) อย่างสม่ำเสมอและต่อเนื่อง เช่น การจัดกิจกรรมพัฒนาชุมชนโดยรอบโรงงานแต่ละแห่งของบริษัทฯ และกิจกรรมส่งเสริมทักษะการเรียนรู้ของเยาวชนในด้านต่างๆ เป็นต้น นอกจากนี้บริษัทฯ ยังได้จัดทำโครงการรณรงค์สร้างจิตสำนึกของพนักงานในการใช้พลังงานอย่างมีประสิทธิภาพ และให้ความสำคัญต่อการอนุรักษ์และจัดการสิ่งแวดล้อมเพื่อให้การดำเนินงานของบริษัทฯ ส่งผลกระทบต่อสิ่งแวดล้อมน้อยที่สุดอีกด้วย

ส่วนในการต่อต้านการทุจริตคอร์รัปชันนั้น ปัจจุบันบริษัทฯ ได้เป็นสมาชิกของโครงการ Collective Action Coalition Against Corruption หรือ CAC ของภาคเอกชนไทยในการต่อต้านทุจริต รวมไปถึงบริษัทฯ ได้ประกาศใช้นโยบายต่อต้านการทุจริตและคอร์รัปชัน โดยสื่อสารให้พนักงานทุกระดับรับทราบ ตลอดจนมีการวางแผนรณรงค์เรื่องปฏิบัติการต่อต้านการทุจริตอย่างจริงจังและต่อเนื่อง

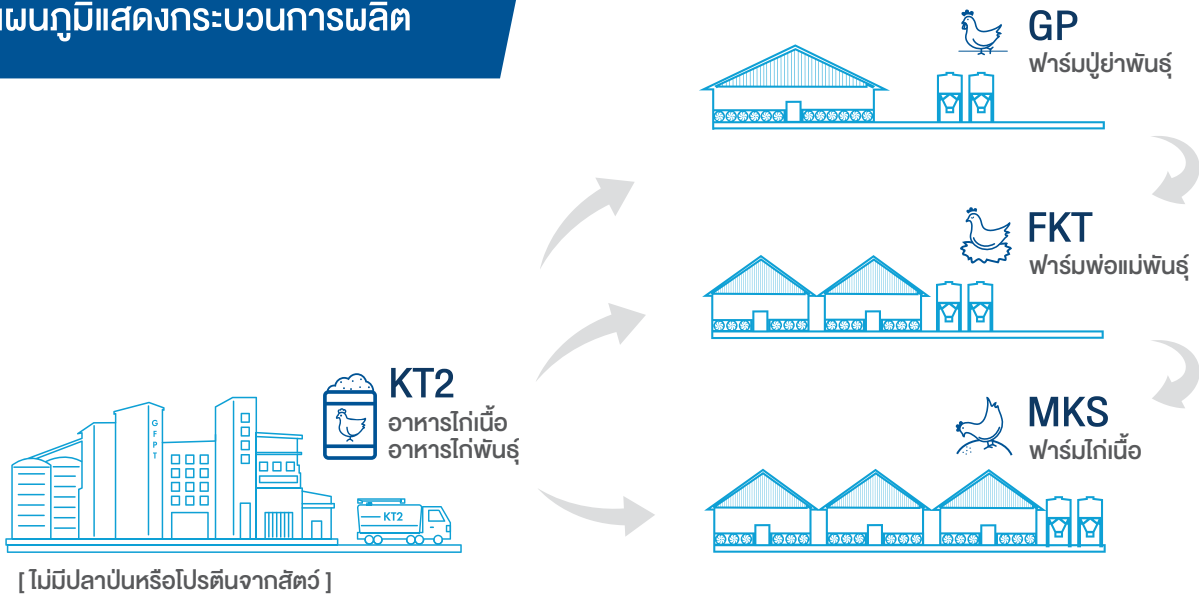
ท้ายที่สุดนี้ ข้าพเจ้าในนามของประธานบริษัทฯ ขอขอบคุณอย่างจริงใจต่อผู้ถือหุ้นทุกท่านและพนักงานทุกฝ่าย ที่ให้ความสนับสนุนและอุทิศทั้งกำลังกาย กำลังความคิด ร่วมพัฒนากิจการของบริษัทฯ ด้วยดีมาโดยตลอด ถ้าปราศจากความร่วมมือร่วมใจจากท่านทั้งหลาย บริษัทฯ ย่อมไม่อาจก้าวหน้าอย่างต่อเนื่องมาจนถึงระดับที่เป็นอยู่ในปัจจุบันนี้ได้ ข้าพเจ้าหวังเป็นอย่างยิ่งว่าท่านทั้งหลายจะร่วมมือกันช่วยเสริมสร้างบริษัทฯ ให้ก้าวหน้าได้อย่างมีเสถียรภาพเช่นนี้ตลอดไป

เกี่ยวกับบริษัท

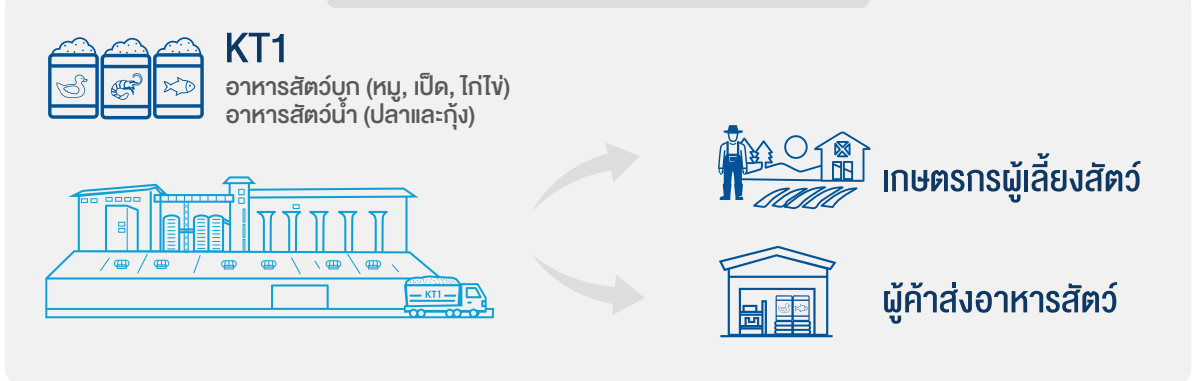
บริษัท จีเอฟพีที จำกัด (มหาชน) เริ่มก่อตั้งขึ้นในปี 2524 และจดทะเบียนแปรสภาพเป็นบริษัทมหาชนจำกัด ในปี 2537 มีที่ทำการสำนักงานใหญ่ ตั้งอยู่เลขที่ 312 ถนนพระรามที่ 2 แขวงบางมด เขตจอมทอง กรุงเทพฯ ปัจจุบันมีทุนจดทะเบียน 1,400,000,000 บาท และมีทุนเรียกชำระแล้ว 1,253,821,000 บาท ประกอบด้วยผู้ถือหุ้นสัญชาติไทยร้อยละ 85.61 และผู้ถือหุ้นสัญชาติอื่นๆ ร้อยละ 14.39 ซึ่งต่ำกว่าเกณฑ์อัตราส่วนผู้ถือหุ้นต่างด้าวที่กฎหมายกำหนดให้ไม่เกินร้อยละ 49 ของทุนจดทะเบียนที่เรียกชำระแล้ว

ปัจจุบันบริษัทฯ มีพนักงานในความดูแลจำนวน 5,453 คน มีพนักงานทั้งกลุ่มบริษัทจำนวน 12,230 คน สามารถสร้างงานสร้างรายได้ในปี 2561 ถึง 16,647 ล้านบาท ด้วยการดำเนินธุรกิจหลักคือ การชำแหละและแปรรูปผลิตภัณฑ์จากเนื้อไก่ มีผลิตภัณฑ์หลักได้แก่ ชิ้นส่วนไก่สดแช่แข็งและผลิตภัณฑ์ไก่แปรรูปปรุงสุก รวมถึงผลพลอยได้จากการชำแหละไก่ จำหน่ายภายใต้เครื่องหมายการค้าของบริษัทฯ และของลูกค้าซึ่งมีทั้งในประเทศและต่างประเทศ ในปี 2561 บริษัทฯ มีกำลังการผลิตและแปรรูปเนื้อไก่สูงสุดที่ 122,000 ตันต่อปี และมีกำลังการผลิตไก่ปรุงสุกที่ 24,000 ตันต่อปี มีโรงงานเพียงแห่งเดียวที่ตั้งอยู่ในจังหวัดสมุทรปราการ ประเทศไทย

แผนภูมิแสดงกระบวนการผลิต



โรงงานอาหารสัตว์สำหรับตลาดภายในประเทศไทย



ด้วยประสบการณ์การดำเนินธุรกิจผลิตไก่เนื้อตลอดระยะเวลา มากกว่า 30 ปี ปัจจุบันบริษัทฯ มีการลงทุนในบริษัทย่อย จำนวน 5 บริษัท และมีการร่วมทุนในบริษัทร่วม จำนวน 2 บริษัท รวมเรียกชื่อ “กลุ่มบริษัท GFPT” ซึ่งมีการประกอบธุรกิจในอุตสาหกรรมการเกษตร และอาหาร โดยมีขอบเขตของการดำเนินธุรกิจครอบคลุมตั้งแต่สาย ธุรกิจอาหารสัตว์ สายธุรกิจฟาร์มเลี้ยงไก่ปู่ย่าพันธุ์ สายธุรกิจฟาร์ม เลี้ยงไก่พ่อแม่พันธุ์ สายธุรกิจฟาร์มเลี้ยงไก่เนื้อ สายธุรกิจจำหน่าย ลูกไก่ สายธุรกิจชำแหละและแปรรูปผลิตภัณฑ์จากเนื้อไก่ และสาย

ธุรกิจผลิตและจำหน่ายผลิตภัณฑ์อาหารแปรรูป รวมเป็นลักษณะธุรกิจ แบบครบวงจรตั้งแต่ต้นน้ำสู่ปลายน้ำ (Fully Vertical Integrated Chicken Production) โดยมีการร่วมกันกำหนดนโยบายธุรกิจ ในการเป็นผู้นำของอุตสาหกรรมการผลิตอาหารและแปรรูปสินค้าปศุสัตว์ และเกษตรอย่างครบวงจร เน้นความปลอดภัยทางด้านอาหาร ตลอดจนความสามารถในการตรวจสอบย้อนกลับ อีกทั้งความรับผิดชอบต่อ สิ่งแวดล้อมและสังคม







GOOD FARM

การประกอบธุรกิจ

บริษัท จีเอฟพีที จำกัด (มหาชน) (“บริษัท GFPT”) ก่อตั้งขึ้นในปี 2524 โดยบริษัท GFPT ได้จดทะเบียนเป็นบริษัทมหาชนในปี 2537 ปัจจุบันมีทุนจดทะเบียน 1,400,000,000 บาท และทุนเรียกชำระแล้ว 1,253,821,000 บาท บริษัท GFPT เป็นบริษัทแม่ของกลุ่ม ดำเนินธุรกิจหลัก คือ การชำแหละและแปรรูปผลิตภัณฑ์จากเนื้อไก่ โดยผลิตภัณฑ์หลักของบริษัทฯ ได้แก่ ชิ้นส่วนไก่สดแช่แข็ง และผลิตภัณฑ์ไก่แปรรูปปรุงสุก รวมถึงผลพลอยได้จากการชำแหละไก่จำหน่ายภายใต้เครื่องหมายการค้าของบริษัทฯ และของลูกค้า โดยจัดจำหน่ายทั้งในประเทศและต่างประเทศ ในปี 2561 บริษัทฯ มีกำลังการผลิตและแปรรูปเนื้อไก่สูงสุดที่ 122,000 ตันต่อปี และมีกำลังการผลิตไก่ปรุงสุกที่ 24,000 ตันต่อปี มีโรงงานเพียงแห่งเดียวที่ตั้งอยู่ในจังหวัดสมุทรปราการ



บริษัท GFPT และบริษัทย่อย (“กลุ่มบริษัท จีเอฟพีที”) ประกอบธุรกิจอุตสาหกรรมการเกษตรครบวงจร โดยขอบเขตของการดำเนินธุรกิจของกลุ่มบริษัท จีเอฟพีที ครอบคลุมตั้งแต่สายธุรกิจอาหารสัตว์ สายธุรกิจฟาร์มเลี้ยงไก่ปศุสัตว์ สายธุรกิจฟาร์มเลี้ยงไก่พ่อแม่พันธุ์ สายธุรกิจฟาร์มเลี้ยงไก่เนื้อ สายธุรกิจจำหน่ายลูกไก่ สายธุรกิจฆ่าและแปรรูปผลิตภัณฑ์จากเนื้อไก่ และสายธุรกิจผลิตและจำหน่ายผลิตภัณฑ์อาหารแปรรูป

การดำเนินธุรกิจของทั้งกลุ่มบริษัท จีเอฟพีที เป็นลักษณะต่อเนื่องครบวงจร โดยเริ่มต้นตั้งแต่ การลงทุน 98.26% ในบริษัท กรุงไทยอาหาร จำกัด (มหาชน) (“บริษัท KT”) โดยมีทุนจดทะเบียน 400 ล้านบาท บริษัท KT ดำเนินธุรกิจผลิตอาหารสัตว์ภายใต้เครื่องหมายการค้าของบริษัทฯ ผลิตภัณฑ์หลักของบริษัท KT คืออาหารสัตว์บกและอาหารสัตว์น้ำ บริษัท KT จำหน่ายอาหารสัตว์บกโดยเฉพาะอาหารไก่ให้กับบริษัทย่อย ได้แก่ บริษัท MKS, บริษัท FKT และบริษัท GP ตลอดจนผู้เลี้ยงสัตว์ทั่วไป สำหรับอาหารสัตว์น้ำ บริษัท KT จำหน่ายให้กับผู้เลี้ยงสัตว์น้ำทั่วไป ในปี 2561 บริษัท KT มีกำลังการผลิตรวมทั้งสิ้น 1 ล้านตัน โดยแบ่งเป็นโรงงานผลิตอาหารสัตว์บก 1 โรง โรงงานผลิตอาหารสัตว์น้ำ 2 โรง ซึ่งตั้งอยู่ที่จังหวัดสมุทรปราการ มีกำลังการผลิตรวม 599,000 ตันต่อปี และเป็นโรงงานผลิตอาหารไก่เนื้อ 1 โรง ตั้งอยู่ที่จังหวัดชลบุรี มีกำลังการผลิตรวม 512,000 ตันต่อปี สำหรับผู้ถือหุ้นส่วนที่เหลือเป็นบุคคลที่ไม่มีความขัดแย้งกับทางบริษัทฯ

บริษัทฯ ได้ลงทุน 99.99 % ในบริษัท จีพี บริดดิ้ง จำกัด (“บริษัท GP”) โดยมีทุนจดทะเบียน 200 ล้านบาท บริษัท GP ดำเนินธุรกิจฟาร์มเลี้ยงไก่ปศุสัตว์ ผลิตลูกไก่พ่อแม่พันธุ์เนื้อเพื่อจำหน่ายให้กับบริษัท FKT และผู้เลี้ยงไก่พ่อแม่พันธุ์ทั่วไป ในปี 2561 บริษัท GP มีกำลังการผลิตลูกไก่พ่อแม่พันธุ์เท่ากับ 2.60 ล้านตัวต่อปี โดยมีฟาร์มเลี้ยงไก่ 1 ฟาร์มซึ่งตั้งอยู่ที่จังหวัดชลบุรี

บริษัทฯ ได้ลงทุน 99.99% ในบริษัท ฟาร์มกรุงไทย จำกัด (“บริษัท FKT”) โดยมีทุนจดทะเบียน 350 ล้านบาท บริษัท FKT ดำเนินธุรกิจฟาร์มเลี้ยงไก่พ่อแม่พันธุ์ โดยซื้อลูกไก่พ่อแม่พันธุ์เนื้อจากบริษัท GP เพื่อนำมาเลี้ยงและผลิตลูกไก่พันธุ์เนื้อจำหน่ายให้กับบริษัท MKS ทั้งหมด ส่วนลูกไก่พ่อแม่พันธุ์ไข่ บริษัท FKT ได้นำเข้ามาจากต่างประเทศ เพื่อมาเลี้ยงและผลิตลูกไก่พันธุ์ไข่ จำหน่ายให้กับ บริษัท KT และผู้เลี้ยงอิสระทั่วไปที่ฟาร์มเลี้ยงไก่พันธุ์ไข่ ในปี 2561 บริษัท FKT มีกำลังการผลิตสำหรับลูกไก่พันธุ์เนื้อเท่ากับ 113 ล้านตัวต่อปี ส่วนกำลังการผลิตลูกไก่พันธุ์ไข่เท่ากับ 3 ล้านตัวต่อปี โดยมีฟาร์มเลี้ยงไก่พ่อแม่พันธุ์เนื้อจำนวน 7 ฟาร์ม และฟาร์มเลี้ยงไก่พ่อแม่พันธุ์ไข่จำนวน 1 ฟาร์ม ซึ่งตั้งอยู่ที่จังหวัดชลบุรี

บริษัทฯ ได้ลงทุน 99.99% ในบริษัท เอ็ม.เค.เอส. ฟาร์ม จำกัด (“บริษัท MKS”) โดยมีทุนจดทะเบียน 550 ล้านบาท บริษัท MKS ดำเนินธุรกิจฟาร์มเลี้ยงไก่เนื้อโดยรับซื้อลูกไก่เนื้อทั้งหมดจากบริษัท FKT นำมาเลี้ยงเองจนอายุครบ 41 ถึง 43 วัน แล้วจำหน่ายไก่เนื้อให้กับบริษัท GFPT และบริษัท GFN (บริษัทร่วมทุน) ในปี 2561 บริษัท MKS มีกำลังการผลิตไก่เนื้อรวมเท่ากับ 103 ล้านตัวต่อปี จากฟาร์มเลี้ยงไก่เนื้อทั้งหมด 13 ฟาร์ม ซึ่งตั้งอยู่ที่จังหวัดชลบุรี

บริษัทฯ ได้ลงทุน 99.99% ในบริษัท จีเอฟ ฟู้ดส์ จำกัด (“บริษัท GFF”) โดยมีทุนจดทะเบียน 160 ล้านบาท บริษัท GFF ดำเนินธุรกิจผลิตและจำหน่ายผลิตภัณฑ์อาหารแปรรูป ผลิตภัณฑ์หลักของบริษัท GFF ได้แก่ ไส้กรอก ไก่ยอ และผลิตภัณฑ์แปรรูปอื่นๆ ซึ่งจำหน่ายภายใต้เครื่องหมายการค้า “จีเอฟ ฟู้ดส์” โดยจำหน่ายผ่านศูนย์จำหน่ายตลาดสด และตลาดพ่อค้าคนกลาง ในปี 2561 บริษัท GFF มีกำลังการผลิตรวมเท่ากับ 37,800 ตันต่อปี โดยมีโรงงานอยู่ 1 แห่ง ตั้งอยู่ที่จังหวัดสมุทรปราการ

บริษัทฯ ได้ลงทุน 49.00% ในบริษัท แมคคีย์ ฟู้ด เซอร์วิสเซล (ประเทศไทย) จำกัด (“บริษัท McKey”) โดยมีทุนจดทะเบียน 100 ล้านบาท บริษัท McKey ดำเนินธุรกิจผลิตและจำหน่ายอาหารกึ่งสำเร็จรูปแช่แข็งเพื่อส่งออกไปต่างประเทศ และมีการจำหน่ายให้ร้านแมคโดนัลด์ทั้งภายในประเทศไทยและต่างประเทศ โดยในปี 2561 บริษัทฯ มีกำลังการผลิตรวมเท่ากับ 73,000 ตันต่อปี โดยมีโรงงานอยู่ 3 แห่ง ตั้งอยู่ที่จังหวัดสมุทรปราการ และจังหวัดชลบุรี สำหรับผู้ถือหุ้นส่วนที่เหลือเป็นบุคคลที่ไม่มีความขัดแย้งกับทางบริษัทฯ

บริษัทฯ ได้ลงทุน 49.00% ในบริษัท จีเอฟพีที นิธิเร (ประเทศไทย) จำกัด (“บริษัท GFN”) โดยมีทุนจดทะเบียน 3,014 ล้านบาท บริษัท GFN ดำเนินธุรกิจฆ่าและแปรรูปผลิตภัณฑ์จากเนื้อไก่ เพื่อจำหน่ายในประเทศและต่างประเทศ โดยในปี 2561 มีกำลังการผลิตและแปรรูปเนื้อไก่สูงสุดที่ 67,000 ตันต่อปี และมีกำลังการผลิตไก่ปรุงสุกที่ 52,000 ตันต่อปี มีโรงงานอยู่ 1 แห่ง ตั้งอยู่ที่จังหวัดชลบุรี สำหรับผู้ถือหุ้นส่วนที่เหลือเป็นบุคคลที่ไม่มีความขัดแย้งกับทางบริษัทฯ

สิทธิประโยชน์จากการส่งเสริมการลงทุน

บริษัทฯ บริษัทย่อย และบริษัทร่วม ได้รับบัตรส่งเสริมการลงทุนจากคณะกรรมการส่งเสริมการลงทุน ดังนี้

1) ได้รับสิทธิประโยชน์จากการส่งเสริมการลงทุน (ยกเว้นภาษีเงินได้นิติบุคคล)

บริษัท / กิจการ	จังหวัด	บัตรส่งเสริมเลขที่	ประเภทกิจการที่ส่งเสริม	ปีที่เริ่มต้น - ปีที่สิ้นสุด
บมจ. จีเอฟพีที	สมุทรปราการ	1329(2)/2552	ผลิตไก่ชำแหละ	2554 - 2562
		1051(3)/2553	ผลิตอาหารสำเร็จรูปจากเนื้อไก่	2554 - 2562
บจก. เอ็ม.เค.เอส. ฟาร์ม	ชลบุรี	1571(2)/2551	เลี้ยงไก่เนื้อ	2553 - 2561
		2085(2)/2551	เลี้ยงไก่เนื้อ	2553 - 2561
		1341(2)/2552	เลี้ยงไก่เนื้อ	2554 - 2562
		1470(2)/2552	เลี้ยงไก่เนื้อ	2554 - 2562
		1897(2)/2553	เลี้ยงไก่เนื้อ	2554 - 2562
		1898(2)/2553	เลี้ยงไก่เนื้อ	2557 - 2565
		2108(2)/2553	เลี้ยงไก่เนื้อ	2557 - 2565
		1674(2)/2554	เลี้ยงไก่เนื้อ	2557 - 2565
		2084(2)/2557	เลี้ยงไก่เนื้อ	2558 - 2566
		2106(2)/2553	เลี้ยงไก่เนื้อ	2559 - 2567
		1022(2)/2555	เลี้ยงไก่เนื้อ	2559 - 2567
		2107(2)/2553	เลี้ยงไก่เนื้อ	2560 - 2568
		2083(2)/2557	เลี้ยงไก่เนื้อ	2561 - 2569
		2085(2)/2557	เลี้ยงไก่เนื้อ	2560 - 2568
		2086(2)/2557	เลี้ยงไก่เนื้อ	ยังไม่เริ่มมีรายได้
2576(2)/2557	เลี้ยงไก่เนื้อ	ยังไม่เริ่มมีรายได้		
2577(2)/2557	เลี้ยงไก่เนื้อ	ยังไม่เริ่มมีรายได้		
2578(2)/2557	เลี้ยงไก่เนื้อ	ยังไม่เริ่มมีรายได้		
บจก. ฟาร์มกรุงเทพ	ชลบุรี	1187(2)/2553	ผลิตลูกไก่	ยังไม่เริ่มมีรายได้
		1591(2)/2553	ผลิตลูกไก่	2556 - 2564
บจก. จีพี บริดดิ้ง	ชลบุรี	1233(2)/2557	ผลิตลูกไก่พ่อแม่พันธุ์เนื้อ	2557 - 2565
บจก.จีเอฟ ฟูดส์	สมุทรปราการ	60-1254-0-00-1-2	กิจการผลิตหรือถนอมอาหารหรือ สิ่งปรุงแต่งโดยใช้เทคโนโลยีที่ทันสมัย	2561 - 2569
บจก. แมคคีย์ ฟู้ด เซอร์วิสเชส (ประเทศไทย)	ชลบุรี	59-1125-0-00-2-0	ผลิตเนื้อสัตว์ปรุงสุกแช่แข็ง	2560 - 2568
บจก. จีเอฟพีที นิซิเร (ประเทศไทย)	ชลบุรี	1977(2)/2552	ไก่ชำแหละและส่วนผสมอาหารสัตว์	2553 - 2561
		1978(3)/2552	อาหารสำเร็จรูปจากเนื้อสัตว์แช่แข็ง	2553 - 2561
		2258(3)/2555	เนื้อไก่ปรุงสุกแช่แข็ง	2556 - 2564
		2225(3)/2557	อาหารสำเร็จรูปจากเนื้อสัตว์แช่แข็ง	2558 - 2566
		59-1079-0-00-2-0	อาหารสำเร็จรูปจากเนื้อสัตว์แช่แข็ง	2560 - 2568

2) ได้รับสิทธิประโยชน์จากการส่งเสริมการลงทุน (ยกเว้นอากรขาเข้า)

บริษัท / กิจการ	จังหวัด	บัตรส่งเสริมเลขที่	ประเภทกิจการที่ส่งเสริม	ปีที่เริ่มต้น - ปีที่สิ้นสุด
บจก. แมคคีย์ ฟู้ด เซอร์วิสเชส (ประเทศไทย)	สมุทรปราการ	1106/2541	ผลิตอาหารสำเร็จรูปจากเนื้อสัตว์	2547 - 2561 (ต่ออายุทุก 2 ปี)
	สมุทรปราการ	2109(3)/อ/2553	ผลิตอาหารสำเร็จรูปจากเนื้อไก่	2545 - 2561 (ต่ออายุทุก 2 ปี)
	ชลบุรี	59-1125-0-00-2-0	ผลิตเนื้อสัตว์ปรุงสุกแช่แข็ง	ยังไม่ได้เริ่มนำเข้า



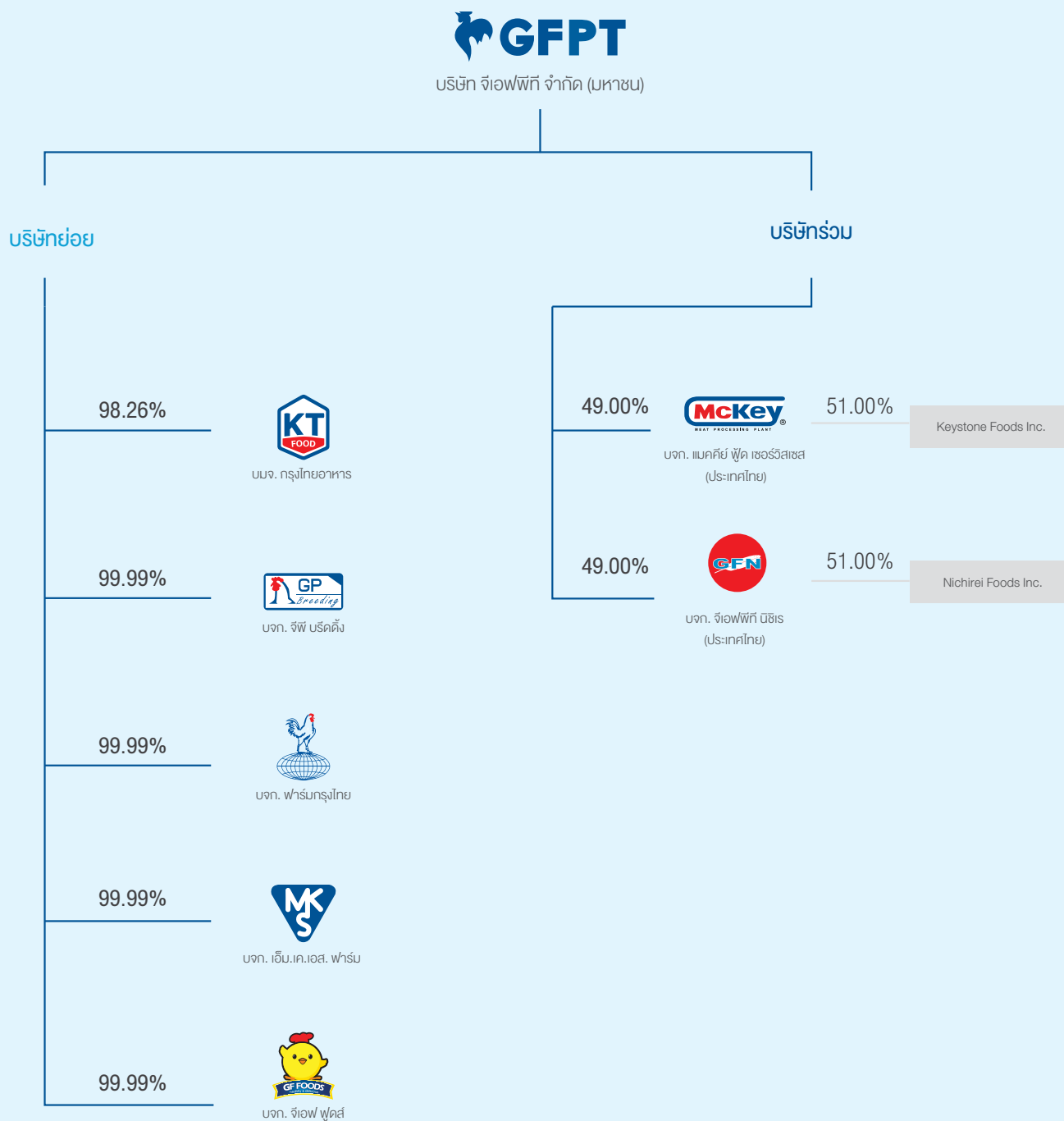
GOOD
HEALTH



GOOD MANUFACTURING

โครงสร้างกลุ่มธุรกิจ

แผนภูมิโครงสร้างกลุ่มธุรกิจของบริษัท ณ วันที่ 31 ธันวาคม 2561







GOOD FEED

ข้อมูลบริษัทฯ บริษัทย่อย และบริษัทร่วม

ชื่อบริษัท

ประเภทธุรกิจ

ที่ตั้งสำนักงานใหญ่

เลขทะเบียนบริษัท

โทรศัพท์

โทรสาร

ทุนจดทะเบียน

ทุนชำระแล้ว

จำนวนหุ้นที่จำหน่ายแล้ว

ชนิดของหุ้นที่จำหน่ายแล้ว

เว็บไซต์

GFPT

บริษัท จีเอฟพีที จำกัด (มหาชน)

บริษัทที่ออกหลักทรัพย์

ผลิตและจำหน่ายผลิตภัณฑ์ไก่สดแช่แข็ง
เนื้อไก่แปรรูป และผลิตภัณฑ์อาหารจาก
เนื้อไก่

312 ถนนพระรามที่ 2

แขวงบางมด เขตจอมทอง

กรุงเทพฯ 10150

0107537001471

0 2473 8000

0 2473 8398

1,400,000,000 บาท

1,253,821,000 บาท

1,253,821,000 หุ้น

หุ้นสามัญ

www.gfpt.co.th



KT

บริษัท ไทยไทยอาหาร จำกัด (มหาชน)
บริษัทย่อย

ผลิตและจำหน่ายอาหารสัตว์
และจำหน่ายลูกไก่

312 ถนนพระรามที่ 2
แขวงบางมด เขตจอมทอง
กรุงเทพฯ 10150

0107537001463
0 2473 8000
0 2473 8398
400,000,000 บาท
400,000,000 บาท
40,000,000 หุ้น
หุ้นสามัญ
www.ktfood.co.th

GP

บริษัท จีพี บริดจิ่ง จำกัด
บริษัทย่อย

ฟาร์มเลี้ยงไก่ป๋วย่าพันธุ์ เพื่อผลิตและ
จำหน่ายลูกไก่พ่อแม่พันธุ์เนื้อ

312 ถนนพระรามที่ 2
แขวงบางมด เขตจอมทอง
กรุงเทพฯ 10150

0105536132457
0 2473 8000
0 2473 8398
200,000,000 บาท
200,000,000 บาท
20,000,000 หุ้น
หุ้นสามัญ

FKT

บริษัท ฟาร์มกรุงเทพ จำกัด
บริษัทย่อย

ฟาร์มเลี้ยงไก่พ่อแม่พันธุ์ เพื่อผลิตและ
จำหน่ายลูกไก่พันธุ์เนื้อและลูกไก่พันธุ์ไข่

312 ถนนพระรามที่ 2
แขวงบางมด เขตจอมทอง
กรุงเทพฯ 10150

0105521016944
0 2473 8000
0 2473 8398
350,000,000 บาท
350,000,000 บาท
35,000,000 หุ้น
หุ้นสามัญ



ชื่อบริษัท

MKS

บริษัท เอ็ม.เค.เอส. ฟาร์ม จำกัด

GFF

บริษัท จีเอฟ ฟู้ดส์ จำกัด

บริษัทย่อย

บริษัทย่อย

ประเภทธุรกิจ

ฟาร์มเลี้ยงไก่เนื้อ

ผลิตและจำหน่ายผลิตภัณฑ์
อาหารแปรรูป

ที่ตั้งสำนักงานใหญ่

312 ถนนพระรามที่ 2
แขวงบางมด เขตจอมทอง
กรุงเทพฯ 10150

312 ถนนพระรามที่ 2
แขวงบางมด เขตจอมทอง
กรุงเทพฯ 10150

เลขทะเบียนบริษัท

0105524028536

0105525001496

โทรศัพท์

0 2473 8000

0 2473 8000

โทรสาร

0 2473 8398

0 2473 8398

ทุนจดทะเบียน

550,000,000 บาท

160,000,000 บาท

ทุนชำระแล้ว

550,000,000 บาท

160,000,000 บาท

จำนวนหุ้นที่จำหน่ายแล้ว

55,000,000 หุ้น

1,600,000 หุ้น

ชนิดของหุ้นที่จำหน่ายแล้ว

หุ้นสามัญ

หุ้นสามัญ



McKey

บริษัท แมคคีย์ ฟู้ด เซอร์วิสเอส
(ประเทศไทย) จำกัด

บริษัทร่วม

ผลิตและจำหน่ายผลิตภัณฑ์อาหาร
กึ่งสำเร็จรูปแช่แข็ง

210 หมู่ 1 ถนนเทพารักษ์ ก.ม. 20.5
ตำบลบางเสาธง อำเภอบางเสาธง
จังหวัดสมุทรปราการ 10570

0115536003282
0 2315 4763-4, 0 2315 4766-7
0 2315 4765
100,000,000 บาท
100,000,000 บาท
1,000,000 หุ้น
หุ้นสามัญ

GFN

บริษัท จีเอฟพีที นิซีส
(ประเทศไทย) จำกัด

บริษัทร่วม

ผลิตและจำหน่ายผลิตภัณฑ์ไก่สดแช่
แข็ง เนื้อไก่แปรรูป และผลิตภัณฑ์
อาหารจากเนื้อไก่

77 หมู่ที่ 4 ตำบลห้างสูง
อำเภอหนองใหญ่ จังหวัดชลบุรี 20190

0105551130397
038 932 900
038 932 999
3,014,000,000 บาท
3,014,000,000 บาท
30,140,000 หุ้น
หุ้นสามัญ

บุคคลอ้างอิง

นายทะเบียนหลักทรัพย์

บริษัท ศูนย์รับฝากหลักทรัพย์
(ประเทศไทย) จำกัด

ที่ตั้ง

93 ถนนรัชดาภิเษก แขวงดินแดง
เขตดินแดง กรุงเทพฯ 10400

โทรศัพท์

0 2009 9000
0 2009 9991

www.set.or.th/tsd

ผู้แทนผู้ถือหุ้นกู้

-ไม่มี-

ผู้สอบบัญชี

บริษัท สำนักงาน เอ เอ็ม ซี จำกัด

ที่ตั้ง

191 อาคารสีลมคอมเพล็กซ์ ชั้น 19
ถนนสีลม แขวงสีลม เขตบางรัก
กรุงเทพฯ 10500

โทรศัพท์

0 2231 3980-7

โทรสาร

0 2231 3988

www.amc-mri.com



การเปลี่ยนแปลงและพัฒนาการที่สำคัญ

- 2524
 - จัดทะเบียนจัดตั้งบริษัทในนาม “บริษัท เจเนอรัล ฟูดส์ โพลทรีรี่ (ไทย) จำกัด
- 2528
 - กลุ่มเครือ ป.เจริญพันธ์ ได้ซื้อหุ้นจากผู้ถือหุ้นไว้ทั้งหมด
- 2532-2534
 - เปลี่ยนชื่อบริษัทเป็น “บริษัท จีเอฟพีที จำกัด”
 - ขยายธุรกิจต้นน้ำเน้นการเลี้ยงไก่แบบครบวงจร โดยลงทุน 99.99% ใน บริษัท ฟาร์มกรุงไทย จำกัด (ฟาร์มเลี้ยงไก่พ่อแม่พันธุ์) บริษัท เอ็ม.เค.เอส. ฟาร์ม จำกัด (ฟาร์มเลี้ยงไก่เนื้อ) และ บริษัท จีเอฟ ฟูดส์ จำกัด (โรงงานอาหารแปรรูป) และซื้อหุ้น 65.00% บริษัท กรุงไทยอาหารสัตว์ จำกัด (โรงงานผลิตอาหารสัตว์)
 - ทอยเพิ่มทุนจดทะเบียนเป็น 1,000 ล้านบาท
- 2535
 - เข้าจดทะเบียนเป็นบริษัทจดทะเบียนในตลาดหลักทรัพย์แห่งประเทศไทย โดยมีทุนจดทะเบียน 1,000 ล้านบาท ทุนเรียกชำระแล้ว 570 ล้านบาท
- 2536
 - ลงทุน 49.00% ในบริษัท แมคคีย์ ฟู้ด เซอร์วิสเซส (ประเทศไทย) จำกัด (โรงงานผลิตภัณฑ์อาหารแปรรูป)
- 2537
 - แปรสภาพจาก “บริษัท จำกัด” เป็น “บริษัทมหาชนจำกัด”
- 2543
 - เพิ่มทุนเรียกชำระแล้วจาก 570 ล้านบาท เป็น 626.91 ล้านบาท
- 2545
 - ซื้อหุ้น บริษัท กรุงไทยอาหารสัตว์ จำกัด (มหาชน) เพิ่ม ทำให้มีสัดส่วนการถือหุ้นเป็น 96.50%
- 2546
 - ลงทุน 99.99% ในบริษัท จีพี บริดดิ้ง จำกัด (ฟาร์มเลี้ยงไก่ปู่ย่าพันธุ์)
 - เพิ่มทุนจดทะเบียนเป็น 1,400 ล้านบาท และเพิ่มทุนเรียกชำระแล้วเป็น 1,253.82 ล้านบาท
- 2551
 - ลงทุน 49.00% ในบริษัท จีเอฟพีที นิชิเร (ประเทศไทย) จำกัด (โรงงานแปรรูปเนื้อไก่และโรงงานอาหารแปรรูปปรุงสุก)
- 2553
 - แปรราคาหุ้นที่ตราไว้จากเดิมหุ้นละ 10 บาท เป็นหุ้นละ 1 บาท
- 2554
 - ซื้อหุ้น บริษัท กรุงไทยอาหารสัตว์ จำกัด (มหาชน) เพิ่ม ทำให้มีสัดส่วนใหม่ เป็น 97.85%
- 2555
 - เพิ่มทุนใน บริษัท จีเอฟพีที นิชิเร (ประเทศไทย) จำกัด จำนวน 903.56 ล้านบาท ในสัดส่วนเดิมที่ 49.00%
 - ซื้อหุ้น บริษัท กรุงไทยอาหารสัตว์ จำกัด (มหาชน) เพิ่ม ทำให้มีสัดส่วนใหม่ เป็น 97.86%

2556

- ซื้อหุ้น บริษัท กรุงไทยอาหารสัตว์ จำกัด (มหาชน) เพิ่ม ทำให้มีสัดส่วนใหม่ เป็น 97.87%

2557

- บริษัท กรุงไทยอาหารสัตว์ จำกัด (มหาชน) เปลี่ยนชื่อเป็น บริษัท กรุงไทยอาหาร จำกัด (มหาชน)
- ซื้อหุ้น บริษัท กรุงไทยอาหาร จำกัด (มหาชน) เพิ่ม ทำให้มีสัดส่วนใหม่ เป็น 98.03%

2558

- ซื้อหุ้น บริษัท กรุงไทยอาหาร จำกัด (มหาชน) เพิ่ม ทำให้มีสัดส่วนใหม่ เป็น 98.06%

2559

- ซื้อหุ้น บริษัท กรุงไทยอาหาร จำกัด (มหาชน) เพิ่ม ทำให้มีสัดส่วนใหม่ เป็น 98.10%

2560

- บริษัท จีเอฟ ฟู้ดส์ จำกัด เพิ่มทุนจดทะเบียนเป็น 160 ล้านบาท เพื่อขยายกำลังการผลิต ผลิตภัณฑ์ไส้กรอกไก่
- บริษัท แมคคีย์ ฟู้ด เซอร์วิส (ประเทศไทย) จำกัด สร้างโรงงานการผลิตอาหารแปรรูป ปรงสุกแห่งใหม่

2561

- ซื้อหุ้น บริษัท กรุงไทยอาหาร จำกัด (มหาชน) เพิ่ม ทำให้มีสัดส่วนใหม่ เป็น 98.26%
- เริ่มก่อสร้างโรงงานแปรรูปเนื้อไก่และโรงงานอาหารแปรรูปปรงสุกแห่งใหม่



แผนการดำเนินงานในอนาคต

ในช่วง 3-5 ปีข้างหน้า กลุ่มบริษัท GFPT มีแผนการขยายธุรกิจโดยเน้นการเพิ่มกำลังการผลิตไก่เนื้อทั้งหมด โดยเป็นการขยายการผลิตตั้งแต่ต้นน้ำ โดยเริ่มตั้งแต่การขยายฟาร์มเลี้ยงไก่ป๋ายัพันธ์ ฟาร์มเลี้ยงไก่พ่อแม่พันธุ์ ฟาร์มเลี้ยงไก่เนื้อ เพื่อเป็นรากฐานสำหรับการขยายธุรกิจในอนาคต

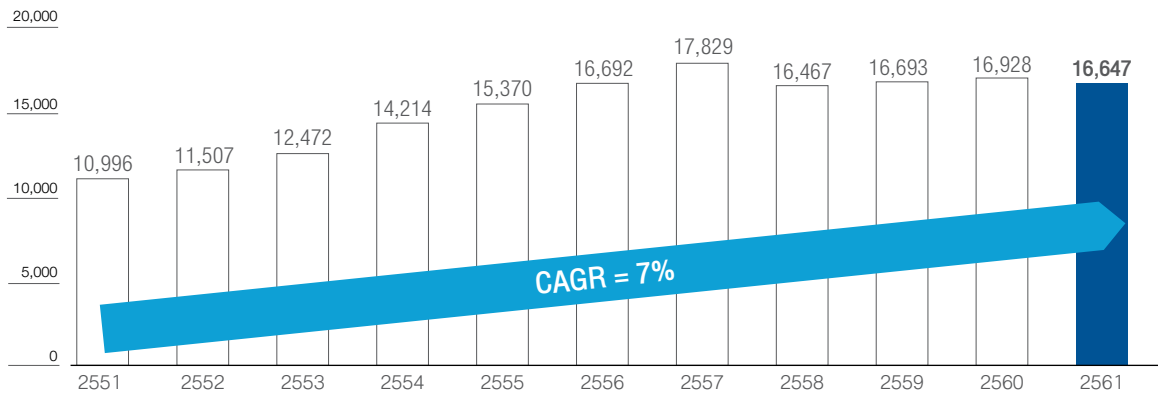
บริษัท GFPT มีโครงการก่อสร้างโรงงานแปรรูปอาหารแห่งใหม่ บนพื้นที่กว่า 700 ไร่ ที่ตำบลทุ่งขวาง จังหวัดชลบุรี แบ่งออกเป็นโรงงานแปรรูปเนื้อไก่ที่มีกำลังการผลิตโดยรวม 150,000 ตัวต่อวัน และโรงงานแปรรูปปรงสุกที่มีกำลังการผลิตรวม 24,000 ตันต่อปี เพื่อรองรับความต้องการของตลาดส่งออกที่เพิ่มขึ้น

ข้อมูลสำคัญทางการเงิน

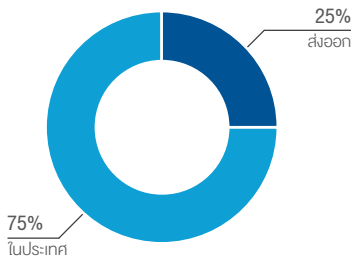
การดำเนินงานของ บริษัท จีเอฟพีที จำกัด (มหาชน) และบริษัทย่อย

	2559	2560	2561
ผลการดำเนินงานรวม			
รายได้จากการขาย (ล้านบาท)	16,693	16,928	16,647
รายได้รวม (ล้านบาท)	17,023	17,247	16,944
กำไรขั้นต้น (ล้านบาท)	2,502	2,778	2,383
กำไรจากการดำเนินงาน (ล้านบาท)	1,960	2,052	1,379
กำไรสุทธิ (ล้านบาท)	1,644	1,662	1,038
กำไรต่อหุ้น (บาทต่อหุ้น)	1.31	1.33	0.83
ฐานะการเงินรวม			
สินทรัพย์หมุนเวียน (ล้านบาท)	4,915	5,372	5,770
สินทรัพย์รวม (ล้านบาท)	16,160	17,279	18,130
หนี้สินหมุนเวียน (ล้านบาท)	3,198	2,975	2,988
หนี้สินรวม (ล้านบาท)	5,381	5,205	5,403
ส่วนของผู้ถือหุ้น (ล้านบาท)	10,779	12,075	12,726
อัตราส่วนทางการเงิน			
อัตราส่วนสภาพคล่อง (เท่า)	1.54	1.81	1.93
อัตรากำไรขั้นต้น (%)	14.99	16.41	14.32
อัตราผลตอบแทนจากสินทรัพย์ (%)	10.56	9.94	5.86
อัตราส่วนหนี้สินต่อส่วนของผู้ถือหุ้น (เท่า)	0.50	0.43	0.42

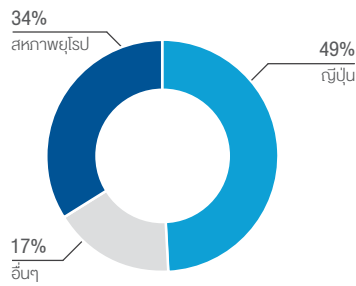
รายได้จากการขายรวม



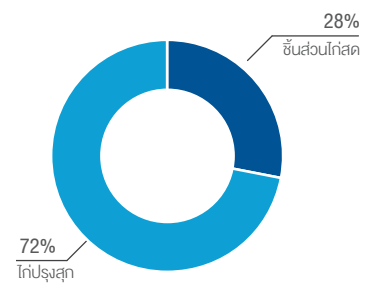
รายได้แยกตามประเภท



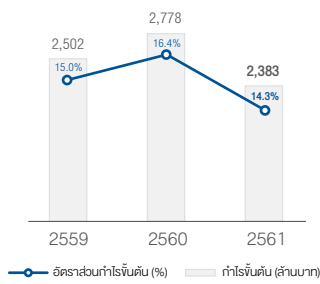
ส่งออกแยกตามประเทศ



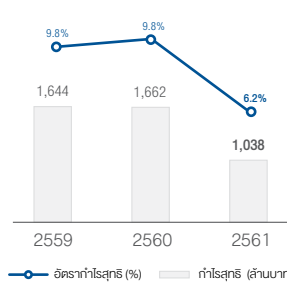
ส่งออกแยกตามประเภทสินค้า



กำไรขั้นต้นและอัตรากำไรขั้นต้น (%)

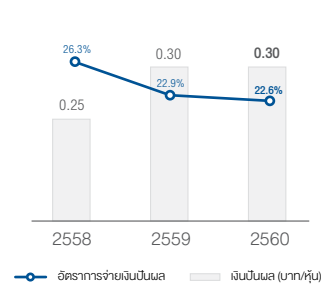


กำไรสุทธิและอัตรากำไรสุทธิ* (%)

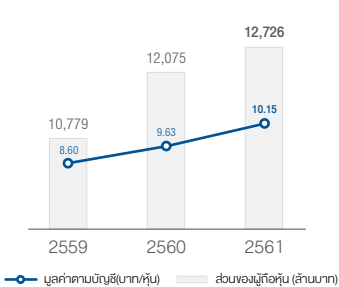


* อัตรากำไรสุทธิ = (กำไรสุทธิ / รายได้จากการขายรวม) x 100

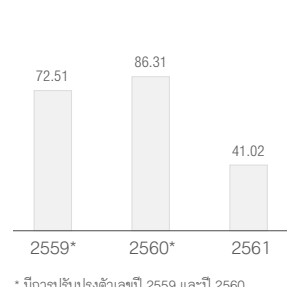
เงินปันผลและอัตรากำไรจ่ายเงินปันผล (%)



มูลค่าตามบัญชีต่อหุ้น (บาท/หุ้น)

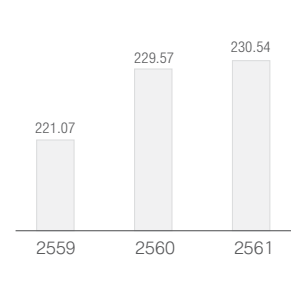


สิทธิประโยชน์ทางภาษีจากการได้รับการส่งเสริมการลงทุน-งบเฉพาะกิจการ (ล้านบาท)



* มีการปรับปรุงตัวเลขปี 2559 และปี 2560 ตามระบบการจัดการฐานข้อมูลปัจจุบัน

ภาษีเงินได้นิติบุคคล (ล้านบาท)





CRISPY CHICKEN

โครงสร้างรายได้

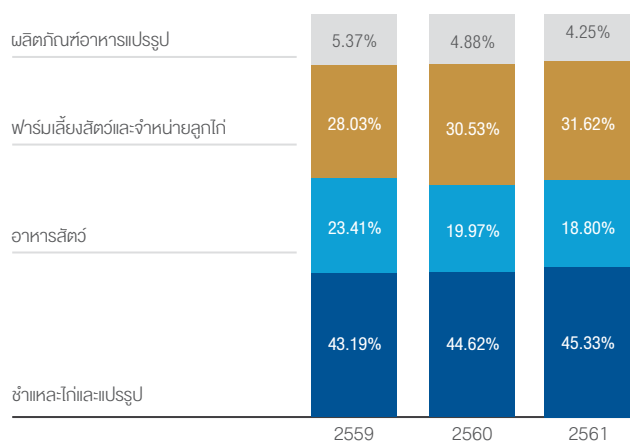
รายได้แต่ละสายธุรกิจของจีเอฟพีที และบริษัทย่อย

ในปี 2561 บริษัทฯ มีรายได้จากการขายรวมจำนวน 16,647.02 ล้านบาท จากธุรกิจชำแหละไก่และแปรรูปผลิตภัณฑ์จากเนื้อไก่คิดเป็นร้อยละ 45.33 ธุรกิจอาหารสัตว์คิดเป็นร้อยละ 18.80 ธุรกิจฟาร์มเลี้ยงสัตว์และจำหน่ายลูกไก่คิดเป็นร้อยละ 31.62 และธุรกิจผลิตภัณฑ์อาหารแปรรูปคิดเป็นร้อยละ 4.25 ตามลำดับ รายละเอียดปรากฏตามหมายเหตุประกอบงบการเงินข้อ 29 เรื่องการเสนอข้อมูลทางการเงินจำแนกตามส่วนงาน

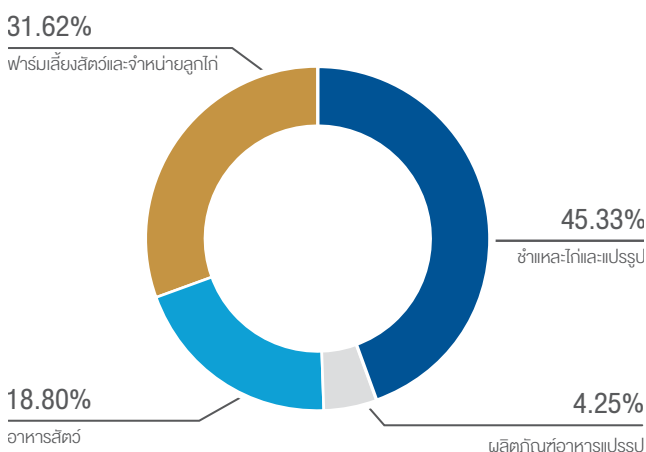
ตารางแสดงรายได้แต่ละสายธุรกิจของจีเอฟพีที และบริษัทย่อย

สายธุรกิจ	ดำเนินการโดย	การถือหุ้น (%)	2559		2560		2561	
			รายได้ (ล้านบาท)	%	รายได้ (ล้านบาท)	%	รายได้ (ล้านบาท)	%
ชำแหละไก่และแปรรูป	GFPT		7,209.37	43.19	7,554.13	44.62	7,545.44	45.33
อาหารสัตว์	KT	98.26	3,907.83	23.41	3,379.98	19.97	3,129.01	18.80
ฟาร์มเลี้ยงสัตว์ และจำหน่ายลูกไก่	FKT, GP, MKS	99.99	4,679.54	28.03	5,167.70	30.53	5,264.13	31.62
	KT	98.26						
ผลิตภัณฑ์อาหารแปรรูป	GFF	99.99	896.28	5.37	826.66	4.88	708.44	4.25
รวม			16,693.02	100.00	16,928.47	100.00	16,647.02	100.00

โครงสร้างรายได้ของจีเอฟพีที ตามงบการเงินรวม



รายได้แต่ละสายธุรกิจของจีเอฟพีที และบริษัทย่อย ปี 2561





คำอธิบายและการวิเคราะห์ของฝ่ายจัดการ

บทวิเคราะห์ฐานะทางการเงินและผลการดำเนินงานฉบับนี้เป็นการวิเคราะห์ข้อมูลตามงบการเงินรวมของบริษัท จีเอฟพีที จำกัด (มหาชน) (“บริษัท GFPT”) GFPT และบริษัทย่อย (รวมเรียกว่า “กลุ่มบริษัท GFPT”) สำหรับปีสิ้นสุดวันที่ 31 ธันวาคม 2561 รวมถึงรายการที่สำคัญที่มีผลต่องบการเงินที่เกิดขึ้นในปี 2561

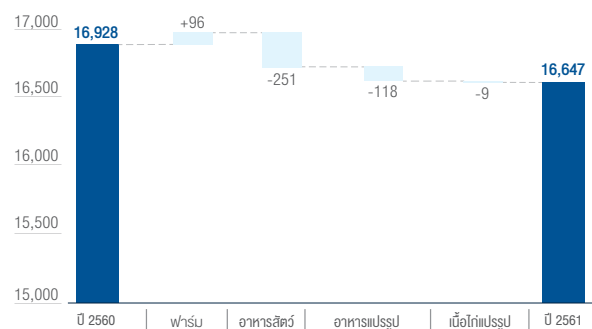


กลุ่มบริษัท GFPT เป็นผู้ผลิตและจำหน่ายเนื้อไก่แปรรูปแบบครบวงจร ครอบคลุมตั้งแต่ การผลิตอาหารสัตว์ การเลี้ยงไก่พันธุ์ การเลี้ยงไก่เนื้อ การแปรรูปเนื้อไก่ การผลิตเนื้อไก่แปรรูปปรุงสุก และผลิตภัณฑ์อาหารแปรรูป ภายใต้เครื่องหมายการค้าของบริษัทและของลูกค้า เพื่อจัดจำหน่ายทั้งในประเทศและต่างประเทศ

บริษัท GFPT มุ่งมั่นที่จะเป็นผู้นำในอุตสาหกรรมแปรรูปไก่โดยเน้นมาตรฐานการผลิตที่มีคุณภาพและความปลอดภัยด้านอาหาร ตลอดจนความสามารถในการตรวจสอบย้อนกลับทั้งระบบห่วงโซ่อาหารตั้งแต่วัตถุดิบที่ใช้ในการผลิตอาหารสัตว์จนถึงการส่งมอบผลิตภัณฑ์อาหารให้กับลูกค้า นอกจากนี้ กลุ่มบริษัทยังคงให้ความสำคัญในการรักษาความได้เปรียบในการแข่งขันทางธุรกิจ โดยมุ่งเน้นนโยบายการเลี้ยงไก่ในฟาร์มของกลุ่มบริษัทเอง และการควบคุมต้นทุนอย่างมีประสิทธิภาพ

กลุ่มบริษัทมีนโยบายป้องกันความเสี่ยงด้านอัตราแลกเปลี่ยนที่เกิดจากการขายสินค้า และซื้อวัตถุดิบในสกุลเงินตราต่างประเทศ โดยมีการทำสัญญาซื้อ-ขายเงินตราต่างประเทศล่วงหน้ากับสถาบันการเงินหลายแห่ง

ผลการดำเนินงานและความสามารถในการทำกำไร (ล้านบาท)



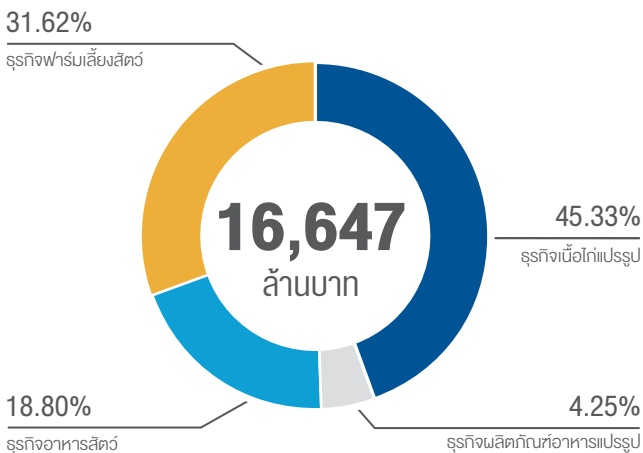
ผลการดำเนินงาน

รายได้จากการขายรวม

กลุ่มบริษัทมีรายได้จากการขายรวมในปี 2561 จำนวน 16,647.02 ล้านบาท ลดลง 281.45 ล้านบาท หรือลดลงร้อยละ 1.66 เมื่อเทียบกับปี 2560 โดยรายได้จากธุรกิจอาหารสัตว์ ลดลง 250.97 ล้านบาท หรือลดลงร้อยละ 7.43 เมื่อเปรียบเทียบกับปี 2560 โดยมีสาเหตุหลักจากรายได้จากธุรกิจอาหารปลาสดลดลง นอกจากนี้ รายได้จากธุรกิจผลิตภัณฑ์อาหารแปรรูป ลดลง 118.22 ล้านบาท หรือลดลงร้อยละ 14.30 และรายได้จากธุรกิจเนื้อไก่แปรรูป ลดลง 8.69 ล้านบาท หรือลดลงร้อยละ 0.12 อย่างไรก็ตาม รายได้จากธุรกิจฟาร์มเลี้ยงสัตว์เพิ่มขึ้น 96.43 ล้านบาท หรือเพิ่มขึ้นร้อยละ 1.87

โดยรายได้จากธุรกิจเนื้อไก่แปรรูป คิดเป็นร้อยละ 45.33 ธุรกิจอาหารสัตว์ คิดเป็นร้อยละ 18.80 ธุรกิจฟาร์มเลี้ยงสัตว์ คิดเป็นร้อยละ 31.62 และธุรกิจผลิตภัณฑ์อาหารแปรรูป คิดเป็นร้อยละ 4.25

รายได้จากการขายรวมในปี 2561



ธุรกิจเนื้อไก่แปรรูป

ในปี 2561 รายได้จากธุรกิจเนื้อไก่แปรรูป ประกอบด้วยรายได้จากการส่งออกเนื้อไก่แปรรูปและเนื้อไก่สด ส่งออกทางอ้อมเนื้อไก่ตัดแต่ง และการขายชิ้นส่วนไก่สดในประเทศ ในปี 2561 ธุรกิจเนื้อไก่แปรรูปมีรายได้คิดเป็นสัดส่วนร้อยละ 45.33 ของรายได้จากการขายรวม โดยกลุ่มบริษัทมีรายได้จากธุรกิจเนื้อไก่แปรรูปจำนวน 7,545.44 ล้านบาท ลดลงเล็กน้อยจำนวน 8.69 ล้านบาท หรือลดลงร้อยละ 0.12 เมื่อเปรียบเทียบกับปี 2560 จากราคาขายชิ้นส่วนไก่ในประเทศลดลง

อย่างไรก็ตาม กลุ่มบริษัทมีปริมาณขายส่งออกสินค้าเนื้อไก่แปรรูปจำนวน 32,700 ตัน เพิ่มขึ้น 2,100 ตัน หรือเพิ่มขึ้นร้อยละ 6.86 จากปี 2560 ส่วนใหญ่เพิ่มขึ้นจากปริมาณส่งออกสินค้าไก่สดแช่แข็งไปกลุ่มสหภาพยุโรป และประเทศจีน ซึ่งเป็นตลาดส่งออกใหม่ในปี

ธุรกิจอาหารสัตว์

รายได้จากธุรกิจอาหารสัตว์ ประกอบด้วยรายได้จากการขายอาหารสัตว์บก อาหารปลา และอาหารกึ่ง ธุรกิจอาหารสัตว์มีรายได้คิดเป็นสัดส่วนร้อยละ 18.80 ของรายได้จากการขายรวม ในปี 2561 กลุ่มบริษัทมีรายได้จากการขายอาหารสัตว์ จำนวน 3,129.01 ล้านบาท ลดลง 250.97 ล้านบาท หรือลดลงร้อยละ 7.43 เมื่อเปรียบเทียบกับปี 2560

รายได้จากธุรกิจอาหารสัตว์ลดลงอย่างต่อเนื่องเนื่องจากภาวะการแข่งขันที่สูงขึ้นของธุรกิจอาหารสัตว์ในประเทศ โดยรายได้จากธุรกิจอาหารสัตว์ที่ลดลงส่วนใหญ่มาจากรายได้จากการขายอาหารปลา ลดลงร้อยละ 23.69 เมื่อเปรียบเทียบกับปี 2560 จากปริมาณขายอาหารปลาสดลดลง นอกจากนี้ รายได้จากการขายอาหารสัตว์บก ลดลงร้อยละ 4.49 เมื่อเปรียบเทียบกับปี 2560 จากปริมาณขายอาหารสัตว์บกลดลง อย่างไรก็ตาม รายได้จากการขายอาหารกึ่ง เพิ่มขึ้นร้อยละ 14.31 เมื่อเปรียบเทียบกับปี 2560 จากราคาขายและปริมาณขายอาหารกึ่งเพิ่มขึ้น



ธุรกิจฟาร์มเลี้ยงสัตว์

รายได้จากธุรกิจฟาร์มเลี้ยงสัตว์ ส่วนใหญ่มาจากรายได้จากการขายไก่เนื้อให้กับบริษัท GFN (บริษัทร่วมทุน) และบริษัทที่มีรายได้จากการขายลูกไก่ให้แก่ตลาดต่างประเทศและในประเทศ ธุรกิจฟาร์มเลี้ยงสัตว์มีรายได้คิดเป็นสัดส่วนร้อยละ 31.62 ของรายได้จากการขายรวม ในปี 2561 กลุ่มบริษัทมีรายได้จากธุรกิจฟาร์มเลี้ยงสัตว์ จำนวน 5,264.13 ล้านบาท เพิ่มขึ้น 96.43 ล้านบาท หรือเพิ่มขึ้นร้อยละ 1.87 เมื่อเปรียบเทียบกับปี 2560

ปริมาณขายไก่เนื้อให้กับบริษัท GFN เพิ่มขึ้นอย่างต่อเนื่องตั้งแต่บริษัท GFN เริ่มดำเนินธุรกิจในปี 2553 โดยรายได้จากการขายไก่เนื้อให้กับบริษัท GFN ในปี 2561 เพิ่มขึ้นร้อยละ 14.80 เมื่อเปรียบเทียบกับปี 2560

ธุรกิจผลิตภัณฑ์อาหารแปรรูป

รายได้จากธุรกิจอาหารแปรรูปจากเนื้อไก่ มาจากการขายสินค้าไส้กรอกไก่ และผลิตภัณฑ์อาหารแปรรูปจากเนื้อไก่ให้แก่ตลาดในประเทศ คิดเป็นสัดส่วนร้อยละ 4.25 ของรายได้จากการขายรวม ในปี 2561 กลุ่มบริษัทมีรายได้จากการขายผลิตภัณฑ์อาหารแปรรูปจำนวน 708.44 ล้านบาท ลดลง 118.22 ล้านบาท หรือลดลงร้อยละ 14.30 เมื่อเปรียบเทียบกับปี 2560

รายได้จากธุรกิจอาหารแปรรูปในปี 2561 ลดลงจากราคาขายอาหารแปรรูปจากเนื้อไก่ในประเทศ ลดลงร้อยละ 8.48 เมื่อเปรียบเทียบกับปี 2560

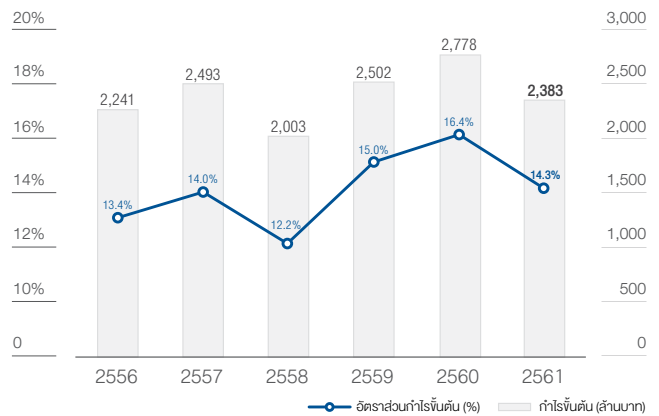


ต้นทุนขายและกำไรขั้นต้น

กลุ่มบริษัทมีต้นทุนขายรวมในปี 2561 จำนวน 14,263.56 ล้านบาท เพิ่มขึ้น 112.64 ล้านบาท หรือเพิ่มขึ้นร้อยละ 0.80 จากปี 2560 ในขณะที่กำไรขั้นต้นในปี 2561 จำนวน 2,383.46 ล้านบาท ลดลง 394.09 ล้านบาท หรือลดลงร้อยละ 14.19 จากปี 2560 เนื่องจากกลุ่มบริษัทมีต้นทุนข้าวโพดเพิ่มขึ้น

กลุ่มบริษัทมีอัตราส่วนต้นทุนขายในปี 2561 คิดเป็นร้อยละ 85.68 ของรายได้จากการขาย เพิ่มขึ้นจากร้อยละ 83.59 ในปี 2560 ในขณะที่ที่อัตรากำไรขั้นต้นของกลุ่มบริษัทในปี 2561 คิดเป็นร้อยละ 14.32 ของรายได้จากการขาย ลดลงจากร้อยละ 16.41 ในปี 2560

กำไรขั้นต้นและอัตรากำไรขั้นต้น



รายได้อื่น

ในปี 2561 รายได้อื่นของกลุ่มบริษัทมีจำนวน 296.85 ล้านบาท ลดลงจำนวน 21.39 ล้านบาท หรือลดลงร้อยละ 6.72 จากปี 2560 โดยรายได้อื่นที่ลดลงส่วนใหญ่มาจากรับคืนภาษี ม.19 ทวีลดลง รายได้อื่นของกลุ่มบริษัทในปี 2561 คิดเป็นร้อยละ 1.78 ของรายได้จากการขาย ลดลงเล็กน้อยจากร้อยละ 1.88 ในปี 2560

ค่าใช้จ่ายในการขายและบริหาร

ในปี 2561 กลุ่มบริษัทมีค่าใช้จ่ายในการขายและบริหารรวมจำนวน 1,372.02 ล้านบาท เพิ่มขึ้นจำนวน 55.82 ล้านบาท หรือเพิ่มขึ้นร้อยละ 4.24 จากปี 2560 โดยค่าใช้จ่ายในการขายและบริหารส่วนใหญ่เพิ่มขึ้นจากขาดทุนจากการขายไก่อป่าย่าพันธุ์ปลดระวางเพิ่มขึ้น และค่าใช้จ่ายผลประโยชน์พนักงานเพิ่มขึ้น เมื่อเปรียบเทียบกับปี 2560 ค่าใช้จ่ายในการขายและบริหารของกลุ่มบริษัทในปี 2561 คิดเป็นร้อยละ 8.24 ของรายได้จากการขาย เพิ่มขึ้นเล็กน้อยจากร้อยละ 7.78 ในปี 2560

ส่วนแบ่งกำไรจากเงินลงทุนในบริษัทร่วม

ในปี 2561 ส่วนแบ่งกำไรจากเงินลงทุนในบริษัทร่วมตามวิธีส่วนได้เสียของกลุ่มบริษัทมีจำนวนรวม 71.13 ล้านบาท ลดลงจำนวน 200.89 ล้านบาท หรือลดจากร้อยละ 73.85 จากปี 2560 โดยกลุ่มบริษัทที่มีส่วนแบ่งกำไรลดลงจากบริษัท จีเอฟพีที นิซิเร (ประเทศไทย) จำกัด (GFN) ซึ่งมีส่วนแบ่งขาดทุนจำนวน 70.98 ล้านบาท ลดลงจำนวน 171.05 ล้านบาท หรือลดจากร้อยละ 170.93 จากปี 2560 โดยมีสาเหตุหลักจากราคาขายชิ้นส่วนไก่ในประเทศลดลง นอกจากนี้บริษัท แมคคีย์ ฟู้ด เซอร์วิส (ประเทศไทย) จำกัด (McKey) มีส่วนแบ่งกำไรจำนวน 142.11 ล้านบาท ลดลงจำนวน 29.85 ล้านบาท หรือลดจากร้อยละ 17.36 จากปี 2560 เนื่องจากมีค่าใช้จ่ายในการดำเนินการโรงงานแปรรูปที่เปิดใหม่สูงขึ้นจากกำลังการผลิตที่ยังไม่สามารถใช้ได้อย่างเต็มที่ในช่วงครึ่งปีแรกของปี 2561

ต้นทุนทางการเงิน

ต้นทุนทางการเงินของกลุ่มบริษัทประกอบด้วยดอกเบี้ยจ่ายให้กับสถาบันการเงินและบุคคลที่เกี่ยวข้อง ในปี 2561 กลุ่มบริษัทมีต้นทุนทางการเงิน จำนวน 78.74 ล้านบาท เพิ่มขึ้นจำนวน 4.38 ล้านบาท หรือเพิ่มขึ้นร้อยละ 5.89 เมื่อเทียบกับปี 2560 จากอัตราดอกเบี้ยเงินกู้ที่เพิ่มขึ้นในส่วนที่เป็นเงินกู้ระยะสั้นไม่เกิน 1 ปี โดยอัตราดอกเบี้ยเฉลี่ยของต้นทุนทางการเงินในปี 2561 คิดเป็นร้อยละ 2.29 เพิ่มขึ้นเล็กน้อยจากร้อยละ 2.08 ในปี 2560 ต้นทุนทางการเงินของกลุ่มบริษัทในปี 2561 คิดเป็นร้อยละ 0.47 ของรายได้จากการขาย เพิ่มขึ้นเล็กน้อยจากร้อยละ 0.44 ในปี 2560

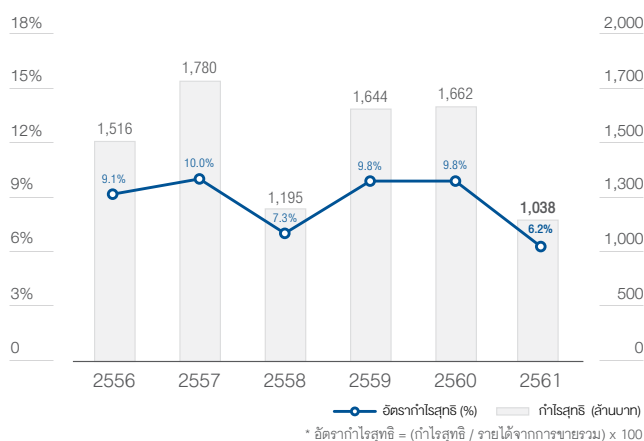
ค่าใช้จ่ายภาษีเงินได้

ในปี 2561 กลุ่มบริษัทมีค่าใช้จ่ายภาษีเงินได้ จำนวน 252.24 ล้านบาท ลดลงจำนวน 53.25 ล้านบาท หรือลดจากร้อยละ 17.43 เปรียบเทียบกับค่าใช้จ่ายภาษีเงินได้ในปี 2560 จำนวน 305.49 ล้านบาท โดยมีสาเหตุจากค่าใช้จ่ายภาษีเงินได้รอดัดบัญชีลดลง เมื่อเปรียบเทียบกับปี 2560

กำไรสุทธิ

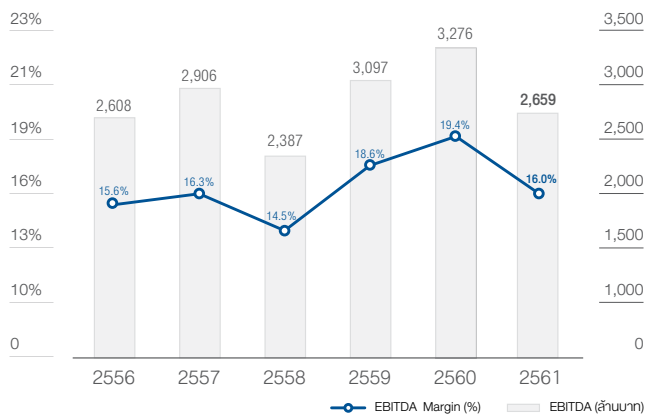
ในปี 2561 กลุ่มบริษัทมีกำไรสุทธิ 1,037.97 ล้านบาท หรือคิดเป็น 0.83 บาทต่อหุ้น ลดลงจำนวน 624.22 ล้านบาท หรือลดจากร้อยละ 37.55 จากปี 2560 ซึ่งมีผลการดำเนินงานกำไรสุทธิ จำนวน 1,662.19 ล้านบาท โดยมีสาเหตุหลักจากรายได้จากการขายรวมลดลง และส่วนแบ่งกำไรจากเงินลงทุนในบริษัทร่วมลดลง เมื่อเปรียบเทียบกับปี 2560 กำไรสุทธิของกลุ่มบริษัทในปี 2561 คิดเป็นร้อยละ 6.24 ของรายได้จากการขาย ลดลงจากร้อยละ 9.82 ในปี 2560

กำไรสุทธิและอัตรากำไรสุทธิ *



กำไรก่อนหักค่าเสื่อม ดอกเบี้ย ภาษี และค่าตัดจำหน่าย (EBITDA)

ในปี 2561 กลุ่มบริษัทมีกำไรก่อนหักค่าเสื่อม ดอกเบี้ย ภาษี และค่าตัดจำหน่าย จำนวน 2,658.75 ล้านบาท ลดลง 617.62 ล้านบาท หรือลดลงร้อยละ 18.85 เมื่อเทียบกับปี 2560 จากการที่กลุ่มบริษัทมีรายได้จากการขายรวมลดลง ซึ่งทำให้ EBITDA Margin ในปี 2561 อยู่ที่ร้อยละ 15.97 ลดลงจากปี 2560 ที่ร้อยละ 19.35



อัตราผลตอบแทนผู้ถือหุ้น

ในปี 2561 กลุ่มบริษัทมีอัตราผลตอบแทนผู้ถือหุ้นที่ร้อยละ 8.37 ลดลงจากร้อยละ 14.55 ในปี 2560 จากประสิทธิภาพในการทำกำไรที่ลดลง ในขณะที่ประสิทธิภาพในการใช้สินทรัพย์ให้เกิดรายได้ลดลงเล็กน้อย และมีความเสี่ยงลดลงเล็กน้อย จากปี 2560 ดังนี้

DUPONT ANALYSIS	2559	2560	2561
อัตราผลตอบแทนผู้ถือหุ้น ¹⁵ (%)	16.26	14.55	8.37
อัตรากำไรจากการดำเนินงาน ¹² (%)	11.74	12.12	8.29
อัตราหมุนของสินทรัพย์ ¹⁸ (เท่า)	1.09	1.03	0.96
ตัวคูณความเสี่ยง (Equity Multiplier) (เท่า)	1.54	1.46	1.43



ฐานะทางการเงิน และความสามารถ ในการบริหารทรัพย์สิน

สินทรัพย์

ณ วันที่ 31 ธันวาคม 2561 กลุ่มบริษัทมีสินทรัพย์รวมจำนวน 18,129.66 ล้านบาท ประกอบด้วย สินทรัพย์หมุนเวียน 5,770.02 ล้านบาท คิดเป็นร้อยละ 31.83 ของสินทรัพย์รวม ที่ดิน อาคารและอุปกรณ์ 8,447.16 ล้านบาท คิดเป็นร้อยละ 46.59 ของสินทรัพย์รวม เงินลงทุนในบริษัทร่วม 2,687.52 ล้านบาท คิดเป็นร้อยละ 14.82 ของสินทรัพย์รวม ใ้ไปย้าพันธุ์และไก่พ่อแม่พันธุ์ 500.61 ล้านบาท คิดเป็นร้อยละ 2.76 ของสินทรัพย์รวม อสังหาริมทรัพย์เพื่อการลงทุน และสินทรัพย์ไม่หมุนเวียนอื่น 724.35 ล้านบาท คิดเป็นร้อยละ 4.00 ของสินทรัพย์รวม

สินทรัพย์รวม ณ วันที่ 31 ธันวาคม 2561 เพิ่มขึ้น 850.26 ล้านบาท หรือเพิ่มขึ้นร้อยละ 4.92 จากสิ้นปี 2560 (ณ วันที่ 31 ธันวาคม 2560) เนื่องจาก เงินสดและรายการเทียบเท่าเงินสด เพิ่มขึ้น 503.83 ล้านบาท และที่ดิน อาคารและอุปกรณ์ เพิ่มขึ้น 429.40 ล้านบาท ในปี 2561 อัตราผลตอบแทนจากสินทรัพย์ของกลุ่มบริษัท อยู่ที่ร้อยละ 5.86 ลดลงจากร้อยละ 9.94 ในปี 2560

ลูกหนี้การค้าและลูกหนี้อื่น

ในปี 2561 กลุ่มบริษัทมีการตั้งค่าเผื่อหนี้สงสัยจะสูญ จำนวน 35.36 ล้านบาท เพิ่มขึ้นเล็กน้อยจาก 34.41 ล้านบาท ในปี 2560 ค่าเผื่อหนี้สงสัยจะสูญยังอยู่ในระดับที่เหมาะสม ซึ่งคิดเป็นอัตราร้อยละ 3.68 ของลูกหนี้การค้าและตัวเงินรับรวม ระยะเวลาการเก็บหนี้เฉลี่ย 21 วัน ในปี 2561 เพิ่มขึ้นเล็กน้อยจาก 20 วัน ในปี 2560 อัตราส่วนหมุนเวียนลูกหนี้การค้า ในปี 2561 เท่ากับ 17.11 เท่า ลดลงเล็กน้อย จาก 17.78 เท่า ในปี 2560

สินค่างวดเหลือ

ในปี 2561 กลุ่มบริษัทมีสินค่างวดเหลือรวม 3,527.98 ล้านบาท ลดลงจำนวน 80.21 ล้านบาท หรือลดลงร้อยละ 2.22 จากปี 2560 จากวัตถุประสงค์ระหว่างทางลดลง และงานระหว่างเลี้ยงไก่เนื้อลดลง ระยะเวลาขายสินค้าเฉลี่ยในปี 2561 เท่ากับ 5 วัน คงที่จากปี 2560 กลุ่มบริษัทมีค่าเผื่อมูลค่าสินค่างวดเหลือไม่เคลื่อนไหว จำนวน 2.88 ล้านบาท และค่าเผื่อมูลค่าสินค่างวดเหลือลดลงสิ้นปี จำนวน 29.97

ล้านบาท ซึ่งรวมคิดเป็นเพียงร้อยละ 0.92 ของสินค่างวดเหลือรวม แสดงให้เห็นถึงความสามารถในการบริหารสินค่างวดเหลือให้อยู่ในระดับที่เหมาะสม

หนี้สิน

ณ วันที่ 31 ธันวาคม 2561 กลุ่มบริษัทมีหนี้สินรวมจำนวน 5,403.47 ล้านบาท ประกอบด้วย หนี้สินหมุนเวียน 2,988.18 ล้านบาท หรือคิดเป็นร้อยละ 55.30 ของหนี้สินรวม เงินกู้ยืมระยะยาวจากบุคคลที่เกี่ยวข้องกัน จำนวน 1,760.00 ล้านบาท หรือคิดเป็นร้อยละ 32.57 ของหนี้สินรวม ภาวะผูกพันผลประโยชน์พนักงาน จำนวน 520.12 ล้านบาท หรือคิดเป็นร้อยละ 9.63 ของหนี้สินรวม รายได้ค่าเช่ารับล่วงหน้า จำนวน 115.93 ล้านบาท หรือคิดเป็นร้อยละ 2.14 ของหนี้สินรวม และหนี้สินไม่หมุนเวียนอื่น จำนวน 19.24 ล้านบาท หรือคิดเป็นร้อยละ 0.36 ของหนี้สินรวม

หนี้สินรวม ณ วันที่ 31 ธันวาคม 2561 เพิ่มขึ้น 198.89 ล้านบาท หรือเพิ่มขึ้นร้อยละ 3.82 จากสิ้นปี 2560 (ณ วันที่ 31 ธันวาคม 2560) จากการที่กลุ่มบริษัทมีเจ้าหนี้การค้าและเจ้าหนี้อื่นเพิ่มขึ้น จำนวน 219.40 ล้านบาท ทั้งนี้ เงินกู้ยืมระยะยาวและระยะสั้นของกลุ่มบริษัท เป็นการกู้ยืมในสกุลเงินบาทเท่านั้น ไม่มีเงินกู้ยืมสกุลเงินตราต่างประเทศ หนี้สินที่มีภาระดอกเบี้ยของกลุ่มบริษัท ณ วันที่ 31 ธันวาคม 2561 จำนวน 3,440.00 ล้านบาท หรือคิดเป็นร้อยละ 63.66 ของหนี้สินรวม

ในปี 2561 กลุ่มบริษัทมีเจ้าหนี้การค้าและเจ้าหนี้อื่นรวมจำนวน 1,143.42 ล้านบาท เพิ่มขึ้น 219.40 ล้านบาท หรือเพิ่มขึ้นร้อยละ 23.74 จากปี 2560 อัตราส่วนหมุนเวียนเจ้าหนี้การค้า ในปี 2561 เท่ากับ 18.03 เท่า ลดลงจาก 20.43 เท่า ในปี 2560 กลุ่มบริษัทมีระยะเวลาการชำระหนี้เฉลี่ย ในปี 2561 ที่ 20 วัน เพิ่มขึ้นเล็กน้อย จาก 18 วัน ในปี 2560

ส่วนของผู้ถือหุ้น

ณ วันที่ 31 ธันวาคม 2561 กลุ่มบริษัทมีส่วนของผู้ถือหุ้นจำนวน 12,726.19 ล้านบาท เพิ่มขึ้น 651.37 ล้านบาท หรือเพิ่มขึ้นร้อยละ 5.39 จากสิ้นปี 2560 (ณ วันที่ 31 ธันวาคม 2560) เนื่องจากกลุ่มบริษัทมีกำไรสะสมเพิ่มขึ้นจำนวน 657.42 ล้านบาท ทำให้มูลค่าหุ้นทางบัญชีปี 2561 เท่ากับ 10.15 บาทต่อหุ้น เพิ่มขึ้นจาก 9.63 บาทต่อหุ้นในปี 2560

สภาพคล่องและความเพียงพอของเงินทุน

กระแสเงินสด

ในปี 2561 กลุ่มบริษัทมีกระแสเงินสดสุทธิได้มาจากกิจกรรมการดำเนินงานเป็นจำนวน 2,478.04 ล้านบาท เพิ่มขึ้นจำนวน 22.59 ล้านบาท เมื่อเทียบกับปี 2560 ระยะเวลาหมุนเวียนเงินสด (Cash Cycle) ในปี 2561 อยู่ที่ 7 วัน ลดลงจาก 8 วันในปี 2560

กลุ่มบริษัทมีกระแสเงินสดใช้ไปในกิจกรรมการลงทุน จำนวน 1,375.10 ล้านบาท เพิ่มขึ้นจำนวน 25.24 ล้านบาท เมื่อเทียบกับปี 2560 โดยส่วนใหญ่เป็นการลงทุนในสินทรัพย์ถาวรจำนวน 881.63 ล้านบาท การลงทุนในไปป์ยูทิลิตี้และไปป์แอมไพพ์จำนวน 581.47 ล้านบาท

กลุ่มบริษัทมีกระแสเงินสดใช้ไปในกิจกรรมจัดหาเงินจำนวน 599.11 ล้านบาท ลดลงจำนวน 81.09 ล้านบาท เมื่อเทียบกับปี 2560 โดยส่วนใหญ่เป็นการจ่ายเงินปันผล จำนวน 376.06 ล้านบาท

ดังนั้น ณ วันสิ้นปี 2561 กลุ่มบริษัทมีเงินสดและรายการเทียบเท่าเงินสด จำนวน 1,240.09 ล้านบาท เพิ่มขึ้นจากปี 2560 จำนวน 503.83 ล้านบาท

สภาพคล่องทางการเงิน

ในปี 2561 กลุ่มบริษัทมีสภาพคล่องทางการเงินที่เหมาะสมเพียงพอต่อการดำเนินงาน และมีฐานะทางการเงินที่แข็งแกร่ง เห็นได้จากอัตราส่วนสภาพคล่องตามงบการเงินรวม ณ วันที่ 31 ธันวาคม 2561 เท่ากับ 1.93 เท่า เพิ่มขึ้นเล็กน้อยจาก 1.81 เท่า ในปี 2560 อัตราส่วนสภาพคล่องหมุนเร็ว เท่ากับ 0.72 เท่า เพิ่มขึ้นจาก 0.57 เท่า ในปี 2560 อัตราส่วนสภาพคล่องกระแสเงินสด เท่ากับ 0.83 เท่า เพิ่มขึ้นเล็กน้อยจาก 0.80 เท่า ในปี 2560

ระยะเวลาครบกำหนดหนี้ระยะสั้นที่มีผลต่อสภาพคล่อง

ณ วันที่ 31 ธันวาคม 2561 กลุ่มบริษัทมีหนี้สินหมุนเวียนจำนวนรวม 2,988.18 ล้านบาท โดยเป็นเงินกู้ยืมระยะสั้นจากสถาบันการเงินจำนวน 1,380.00 ล้านบาท เจ้าหนี้การค้าและเจ้าหนี้อื่นจำนวน

1,143.42 ล้านบาท หนี้สินหมุนเวียนอื่นจำนวน 180.76 ล้านบาท เงินกู้ยืมระยะยาวจากบุคคลที่เกี่ยวข้องกันครบกำหนดชำระในปีจำนวน 284.00 ล้านบาท

สำหรับหนี้สินระยะสั้นที่จะครบกำหนดชำระในปีทั้งที่เป็นเจ้าหนี้การค้าและเงินกู้ระยะสั้นและภาระดอกเบี้ยจ่ายนั้น กลุ่มบริษัทมีผลการดำเนินงานที่ดี มีสภาพคล่องเพียงพอ สามารถจ่ายชำระคืนได้จากกระแสเงินสดจากการดำเนินงาน และเงินทุนหมุนเวียนจากการดำเนินงาน ซึ่งจะเห็นได้จากอัตราส่วนสภาพคล่อง เท่ากับ 1.93 เท่า อัตราส่วนหนี้สินที่มีภาระดอกเบี้ยต่อส่วนของผู้ถือหุ้นอยู่ในระดับต่ำเพียง 0.27 เท่า

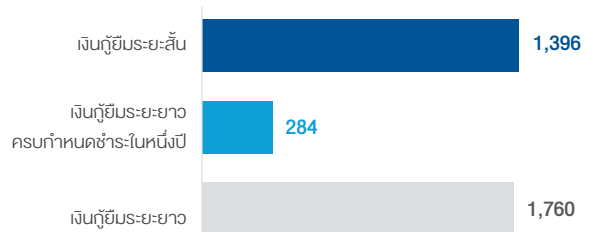
กลุ่มบริษัทยังคงมีแหล่งเงินทุนกับสถาบันการเงินคงเหลือที่ยังไม่ได้ใช้ ทั้งที่เป็นวงเงินเบิกเกินบัญชีจำนวน 242.00 ล้านบาท และเงินกู้ยืมระยะสั้น เลตเตอร์ออฟเครดิต ทรัสต์รีซีที แพ็คกิ้งเครดิต และสัญญาซื้อขายเงินตราต่างประเทศล่วงหน้าจำนวน 7,230.40 ล้านบาท

โครงสร้างเงินทุน

กลุ่มบริษัทมีเสถียรภาพทางการเงินที่มั่นคง ณ วันที่ 31 ธันวาคม 2561 อัตราส่วนหนี้สินต่อส่วนของผู้ถือหุ้น (Debt to Equity Ratio) เท่ากับ 0.42 เท่า ลดลงเล็กน้อยจาก 0.43 เท่า ณ วันที่ 31 ธันวาคม 2560

หนี้สินที่มีภาระดอกเบี้ย ณ วันที่ 31 ธันวาคม 2561 จำนวน 3,440.00 ล้านบาท ลดลงจาก 3,576.70 ล้านบาท ณ วันที่ 31 ธันวาคม 2560 ดังนั้นอัตราส่วนหนี้สินที่มีภาระดอกเบี้ยต่อส่วนของผู้ถือหุ้นอยู่ในระดับต่ำ 0.27 เท่า ลดลงเล็กน้อยจาก 0.30 เท่า ในปี 2560 แสดงให้เห็นถึงโครงสร้างเงินทุนว่าอยู่ในระดับที่เหมาะสม

หนี้สินที่มีภาระดอกเบี้ย



รายจ่ายลงทุนและแหล่งเงินทุน

ในปี 2561 กลุ่มบริษัทมีรายจ่ายจากกิจกรรมการลงทุนเป็นจำนวน 1,375.10 ล้านบาท โดยมีการซื้อสินทรัพย์ถาวรจำนวน 881.63 ล้านบาท ลงทุนในไก่ปุ๋ยพันธุ์และไก่พ่อแม่พันธุ์จำนวน 581.47 ล้านบาท

การลงทุนในปี 2561 เป็นการขยายฟาร์มเลี้ยงไก่เนื้อ โดยเงินลงทุนของกลุ่มบริษัท มาจากกระแสเงินสดจากการดำเนินงาน เงินทุนหมุนเวียน เงินกู้ยืมระยะสั้น และเงินกู้ยืมระยะยาว

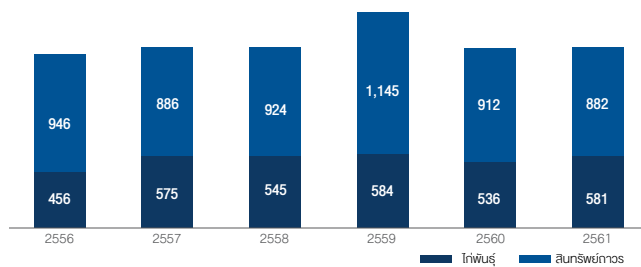
ใน 3-5 ปี กลุ่มบริษัทมีแผนการขยายกำลังการผลิตไก่เนื้อทั้งวงจรอย่างต่อเนื่อง โดยเน้นการขยายการผลิตตั้งแต่ต้นน้ำ เพื่อเป็นรากฐานสำหรับการขยายธุรกิจในอนาคต กลุ่มบริษัทมีเป้าหมายที่จะขยายกำลังการผลิตไก่เนื้อสู่ระดับ 380,000 ตัวต่อวัน อีกทั้ง กลุ่มบริษัทอยู่ในระหว่างการก่อสร้างโรงงานแปรรูปเนื้อไก่แห่งใหม่ โดยจะมีกำลังการผลิตไก่ 150,000 ตัวต่อวัน และมีโครงการสร้างโรงงานแปรรูปปรุงสุกแห่งใหม่ ด้วยกำลังการผลิตไก่แปรรูปเพื่อส่งออกประมาณ 24,000 ตันต่อปี

โดยที่กลุ่มบริษัทตั้งงบลงทุนไว้ประมาณปีละ 1,200 - 1,500 ล้านบาท อย่างไรก็ตาม การลงทุนดังกล่าวอาจมีการปรับเปลี่ยนได้ตามสถานการณ์ที่เปลี่ยนแปลงไป

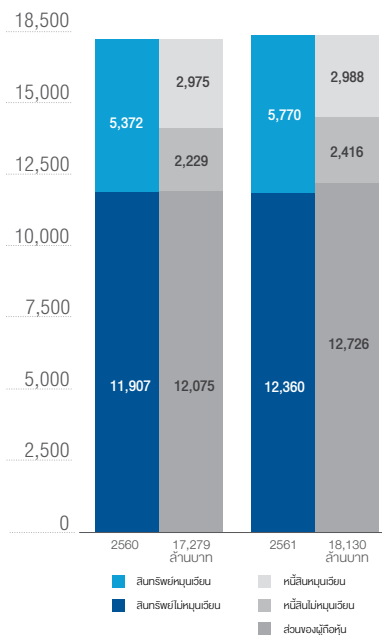
ปัจจัยหรือเหตุการณ์ที่จะมีผลต่อฐานะการเงินหรือการดำเนินงานในอนาคต

ความเสี่ยงที่อาจส่งผลกระทบต่อการดำเนินธุรกิจของกลุ่มบริษัท แบ่งออกเป็น 7 ด้าน ได้แก่ ความเสี่ยงด้านกลยุทธ์ ความเสี่ยงด้านการดำเนินงาน ความเสี่ยงด้านการเงิน ความเสี่ยงด้านกฎระเบียบ หรือกฎหมายที่เกี่ยวข้อง ความเสี่ยงด้านชื่อเสียง และภาพลักษณ์ ความเสี่ยงด้านอื่นๆ และความเสี่ยงที่เกิดขึ้นใหม่ ซึ่งมีรายละเอียดในหัวข้อ ปัจจัยความเสี่ยง (รายงานบูรณาการ ประจำปี 2561 หน้า 54) ทั้งนี้ กลุ่มบริษัทมีการบริหารจัดการความเสี่ยงให้อยู่ในระดับที่เหมาะสมและยอมรับได้ ตามที่ได้ระบุไว้ในหัวข้อ การบริหารจัดการความเสี่ยง (รายงานบูรณาการ ประจำปี 2561 หน้า 116)

รายจ่ายลงทุน
(ล้านบาท)



ฐานะทางการเงิน
(ล้านบาท)



ภาวะผูกพันด้านหนี้สิน

หน่วย : ล้านบาท

การะจำผูกพัน	รวม	ระยะเวลาการชำระ			
		น้อยกว่า 1 ปี	1 – 3 ปี	3 – 5 ปี	มากกว่า 5 ปี
ภาวะผูกพันด้านหนี้สินระยะยาว	2,060.00	300.00	560.00	-	1,200.00
ภาวะผูกพันด้านสัญญาเช่าทางการเงิน	-	-	-	-	-
ภาวะผูกพันด้านสัญญาเช่าดำเนินการ	70.91	25.21	38.26	3.61	3.84
ภาวะผูกพันด้านการซื้อ	19.83	12.46	7.37	-	-
ภาวะผูกพันด้านหนี้สินอื่นๆ	1.87	1.87	-	-	-
รวม	2,152.61	339.54	605.63	3.61	1,203.84



McKey มีการก่อสร้างโรงงาน
แปรรูปปรุงสุกแห่งใหม่ โดยมีกำลัง
การผลิตใหม่เพื่อส่งออกรวม
เพิ่มอีก 30,000 ตันต่อปี

สรุปข้อมูลตามงบการเงินรวม

งบแสดงฐานะการเงินรวมของบริษัท จีเอฟพีที จำกัด (มหาชน) และบริษัทย่อย ณ วันที่ 31 ธันวาคม 2559 2560 และ 2561

	2559		2560 (ปรับปรุงใหม่)		2561	
	ล้านบาท	ร้อยละ	ล้านบาท	ร้อยละ	ล้านบาท	ร้อยละ
เงินสดและรายการเทียบเท่าเงินสด	310.87	1.92	736.26	4.26	1,240.09	6.84
ลูกหนี้การค้าและลูกหนี้อื่น	932.66	5.77	1,013.27	5.87	974.80	5.38
สินค้าคงเหลือ	3,653.33	22.61	3,608.19	20.88	3,527.98	19.46
สินทรัพย์หมุนเวียนอื่น	18.15	0.11	14.10	0.08	27.15	0.15
รวมสินทรัพย์หมุนเวียน	4,915.01	30.41	5,371.82	31.09	5,770.02	31.83
เงินลงทุนในบริษัทร่วม	2,448.75	15.15	2,671.77	15.46	2,687.52	14.82
ไถ่ปู้ยาพันธุ์	121.18	0.75	110.82	0.64	104.49	0.58
ไถ่พ่อแม่พันธุ์	406.78	2.52	366.22	2.12	396.12	2.18
อสังหาริมทรัพย์เพื่อการลงทุน	360.42	2.23	354.07	2.05	349.77	1.93
ที่ดิน อาคารและอุปกรณ์	7,430.75	45.98	8,017.76	46.40	8,447.16	46.59
สินทรัพย์ภาษีเงินได้รอการตัดบัญชี	373.55	2.31	297.63	1.72	275.85	1.52
สินทรัพย์ไม่หมุนเวียนอื่น	103.89	0.65	89.31	0.52	98.73	0.55
รวมสินทรัพย์ไม่หมุนเวียน	11,245.32	69.59	11,907.58	68.91	12,359.64	68.17
รวมสินทรัพย์	16,160.33	100.00	17,279.40	100.00	18,129.66	100.00
เงินกู้ยืมระยะสั้นจากสถาบันการเงิน	1,931.37	11.95	1,650.00	9.55	1,380.00	7.61
เงินกู้ยืมระยะสั้นจากบุคคลที่เกี่ยวข้องกัน	-	-	160.00	0.92	16.00	0.09
เจ้าหนี้การค้าและเจ้าหนี้อื่น	886.47	5.49	924.02	5.35	1,143.42	6.31
รายได้ค่าเช่ารับล่วงหน้าถึงกำหนดรับรู้ในหนึ่งปี	7.85	0.05	9.17	0.05	9.17	0.05
เงินกู้ยืมระยะยาวที่ถึงกำหนดชำระภายในหนึ่งปี	208.32	1.29	66.70	0.39	284.00	1.57
หนี้สินหมุนเวียนอื่น	164.36	1.01	165.39	0.96	155.59	0.85
รวมหนี้สินหมุนเวียน	3,198.37	19.79	2,975.28	17.22	2,988.18	16.48
เงินกู้ยืมระยะยาว	1,666.70	10.31	1,700.00	9.84	1,760.00	9.71
ภาระผูกพันผลประโยชน์พนักงาน	365.94	2.26	384.97	2.23	520.12	2.87
รายได้ค่าเช่ารับล่วงหน้า	99.43	0.62	125.10	0.72	115.93	0.64
หนี้สินไม่หมุนเวียนอื่น	50.80	0.32	19.23	0.11	19.24	0.10
รวมหนี้สินไม่หมุนเวียน	2,182.87	13.51	2,229.30	12.90	2,415.29	13.32
รวมหนี้สิน	5,381.24	33.30	5,204.58	30.12	5,403.47	29.80
รวมส่วนของผู้ถือหุ้น	10,779.09	66.70	12,074.82	69.88	12,726.19	70.20
รวมหนี้สินและส่วนของผู้ถือหุ้น	16,160.33	100.00	17,279.40	100.00	18,129.66	100.00

งบกำไรขาดทุนเบ็ดเสร็จของบริษัท จีเอฟพีที จำกัด (มหาชน) และบริษัทย่อย
สำหรับปีสิ้นสุดวันที่ 31 ธันวาคม 2559 2560 และ 2561

	2559		2560 (ปรับปรุงใหม่)		2561	
	ล้านบาท	ร้อยละ	ล้านบาท	ร้อยละ	ล้านบาท	ร้อยละ
รายได้จากการขาย	16,693.02	98.06	16,928.47	98.15	16,647.02	98.25
รายได้อื่น	329.90	1.94	318.24	1.85	296.85	1.75
รวมรายได้	17,022.92	100.00	17,246.71	100.00	16,943.87	100.00
ต้นทุนขาย	(14,191.28)	(83.37)	(14,150.92)	(82.05)	(14,263.56)	(84.18)
ค่าใช้จ่ายในการขายและบริหาร	(1,242.64)	(7.30)	(1,316.20)	(7.63)	(1,372.02)	(8.10)
รวมค่าใช้จ่าย	(15,433.92)	(90.67)	(15,467.12)	(89.68)	(15,635.58)	(92.28)
ส่วนแบ่งกำไรจากเงินลงทุนในบริษัทร่วม	371.19	2.18	272.02	1.58	71.13	0.42
กำไรก่อนต้นทุนทางการเงินและภาษีเงินได้	1,960.19	11.51	2,051.61	11.90	1,379.42	8.14
ต้นทุนทางการเงิน	(98.03)	(0.57)	(74.36)	(0.43)	(78.74)	(0.46)
ค่าใช้จ่ายภาษีเงินได้	(205.69)	(1.21)	(305.49)	(1.77)	(252.24)	(1.49)
กำไรหลังภาษีเงินได้	1,656.47	9.73	1,671.76	9.70	1,048.44	6.19
ส่วนที่เป็นของส่วนได้เสียที่ไม่มีอำนาจควบคุม	(12.77)	(0.07)	(9.57)	(0.06)	(10.47)	(0.06)
กำไรสุทธิ	1,643.70	9.66	1,662.19	9.64	1,037.97	6.13

งบกระแสเงินสดของบริษัท จีเอฟพีที จำกัด (มหาชน) และบริษัทย่อย
สำหรับปีสิ้นสุดวันที่ 31 ธันวาคม 2559 2560 และ 2561

	2559	2560	2561
	ล้านบาท	ล้านบาท	ล้านบาท
เงินสดสุทธิได้มาจากกิจกรรมดำเนินงาน	2,088.52	2,455.45	2,478.04
เงินสดสุทธิใช้ในกิจกรรมลงทุน	(1,612.81)	(1,349.86)	(1,375.10)
เงินสดสุทธิใช้ในกิจกรรมจัดหาเงิน	(757.33)	(680.20)	(599.11)
เงินสดและรายการเทียบเท่าเงินสดเพิ่มขึ้น(ลดลง)	(281.62)	425.39	503.83
เงินสดและรายการเทียบเท่าเงินสด ณ วันต้นปี	592.49	310.87	736.26
เงินสดและรายการเทียบเท่าเงินสด ณ วันสิ้นปี	310.87	736.26	1,240.09

อัตราส่วนทางการเงินที่สำคัญสำหรับงบการเงินรวมของบริษัท จีเอฟพีที จำกัด (มหาชน) และบริษัทย่อย
ณ วันที่ 31 ธันวาคม 2559 2560 และ 2561

	2559	2560	2561
อัตราส่วนสภาพคล่อง			
อัตราส่วนสภาพคล่อง ¹ (เท่า)	1.54	1.81	1.93
อัตราส่วนสภาพคล่องหมุนเร็ว ² (เท่า)	0.37	0.57	0.72
อัตราส่วนสภาพคล่องกระแสเงินสด ³ (เท่า)	0.68	0.80	0.83
อัตราส่วนหมุนเวียนลูกหนี้การค้า ⁴ (เท่า)	17.27	17.78	17.11
ระยะเวลาเก็บหนี้เฉลี่ย ⁵ (วัน)	21	20	21
อัตราส่วนหมุนเวียนสินค้าคงเหลือ ⁶ (เท่า)	70.56	70.75	66.25
ระยะเวลาขายสินค้าเฉลี่ย ⁷ (วัน)	5	5	5
อัตราส่วนหมุนเวียนเจ้าหนี้การค้า ⁸ (เท่า)	22.54	20.43	18.03
ระยะเวลาชำระหนี้เฉลี่ย ⁹ (วัน)	16	18	20
Cash Cycle ¹⁰ (วัน)	10	8	7
อัตราส่วนแสดงความสามารถในการทำกำไร			
อัตรากำไรขั้นต้น ¹¹ (%)	14.99	16.41	14.32
อัตรากำไรจากการดำเนินงาน ¹² (%)	11.74	12.12	8.29
อัตราส่วนเงินสดต่อการทำกำไร ¹³ (%)	106.56	119.70	179.64
อัตรากำไรสุทธิ ¹⁴ (%)	9.66	9.64	6.13
อัตราผลตอบแทนผู้ถือหุ้น ¹⁵ (%)	16.26	14.55	8.37
อัตราส่วนแสดงประสิทธิภาพในการดำเนินงาน			
อัตราผลตอบแทนจากสินทรัพย์ ¹⁶ (%)	10.56	9.94	5.86
อัตราผลตอบแทนจากสินทรัพย์ถาวร ¹⁷ (%)	25.92	24.86	18.97
อัตรากำไรของสินทรัพย์ ¹⁸ (เท่า)	1.09	1.03	0.96
อัตราส่วนวิเคราะห์นโยบายทางการเงิน			
อัตราส่วนหนี้สินต่อส่วนของผู้ถือหุ้น ¹⁹ (เท่า)	0.50	0.43	0.42
อัตราส่วนหนี้สินที่มีภาระดอกเบี้ยต่อส่วนของผู้ถือหุ้น ²⁰ (เท่า)	0.35	0.30	0.27
อัตราส่วนความสามารถชำระดอกเบี้ย ²¹ (เท่า)	16.42	22.22	23.09
อัตราส่วนความสามารถชำระภาระผูกพัน ²² (เท่า)	0.14	0.19	0.24
อัตรากำไรเงินปันผล ²³ (%)	73.38	117.46	N/A *



หมายเหตุ :

- 1) อัตราส่วนสภาพคล่อง = สินทรัพย์หมุนเวียน / หนี้สินหมุนเวียน
- 2) อัตราส่วนสภาพคล่องหมุนเร็ว = (เงินสดและรายการเทียบเท่าเงินสด + เงินลงทุนชั่วคราว + ลูกหนี้การค้าสุทธิ) / หนี้สินหมุนเวียน
- 3) อัตราส่วนสภาพคล่องกระแสเงินสด = กระแสเงินสดจากการดำเนินงาน / หนี้สินหมุนเวียนเฉลี่ย
- 4) อัตราส่วนหมุนเวียนลูกหนี้การค้า = ขายสุทธิ / ลูกหนี้การค้าก่อนหนี้สงสัยจะสูญ + ตัวเงินรับการค้า (เฉลี่ย)
- 5) ระยะเวลาเก็บหนี้เฉลี่ย = 360 / อัตราส่วนหมุนเวียนลูกหนี้การค้า
- 6) อัตราส่วนหมุนเวียนสินค้าคงเหลือ = ต้นทุนขาย / สินค้าคงเหลือ (เฉลี่ย)
- 7) ระยะเวลาขายสินค้าเฉลี่ย = 360 / อัตราส่วนหมุนเวียนสินค้าคงเหลือ
- 8) อัตราส่วนหมุนเวียนเจ้าหนี้การค้า = ต้นทุนขาย / เจ้าหนี้การค้า (เฉลี่ย)
- 9) ระยะเวลาชำระหนี้เฉลี่ย = 360 / อัตราส่วนหมุนเวียนเจ้าหนี้การค้า
- 10) Cash Cycle = ระยะเวลาเก็บหนี้เฉลี่ย + ระยะเวลาขายสินค้าเฉลี่ย - ระยะเวลาชำระหนี้เฉลี่ย
- 11) อัตรากำไรขั้นต้น = (กำไรขั้นต้น / ขายสุทธิ) x 100
- 12) อัตรากำไรจากการดำเนินงาน = (กำไรจากการดำเนินงาน / ขายสุทธิ) x 100
- 13) อัตราส่วนเงินสดต่อการทำกำไร = (กระแสเงินสดจากการดำเนินงาน / กำไรจากการดำเนินงาน) x 100
- 14) อัตรากำไรสุทธิ = (กำไรสุทธิ / รายได้รวม) x 100
- 15) อัตราผลตอบแทนผู้ถือหุ้น = (กำไรสุทธิ / ส่วนของผู้ถือหุ้น (เฉลี่ย)) x 100
- 16) อัตราผลตอบแทนจากสินทรัพย์ = (กำไรสุทธิ / สินทรัพย์รวม (เฉลี่ย)) x 100
- 17) อัตราผลตอบแทนจากสินทรัพย์ถาวร = ((กำไรสุทธิ + ค่าเสื่อมราคา) / สินทรัพย์ถาวรสุทธิ (เฉลี่ย)) x 100
- 18) อัตราการหมุนของสินทรัพย์ = รายได้รวม / สินทรัพย์รวม (เฉลี่ย)
- 19) อัตราส่วนหนี้สินต่อส่วนของผู้ถือหุ้น = หนี้สินรวม / ส่วนของผู้ถือหุ้น
- 20) อัตราส่วนหนี้สินที่มีภาระดอกเบี้ยต่อส่วนของผู้ถือหุ้น = หนี้สินที่มีภาระดอกเบี้ย / ส่วนของผู้ถือหุ้น
- 21) อัตราส่วนความสามารถชำระดอกเบี้ย = (กระแสเงินสดจากการดำเนินงาน + ดอกเบี้ยจ่ายจากการดำเนินงาน + ภาษี) / ดอกเบี้ยจ่ายจากการดำเนินงานและลงทุน
- 22) อัตราส่วนความสามารถชำระภาระผูกพัน = กระแสเงินสดจากการดำเนินงาน / (การจ่ายชำระหนี้สิน + รายจ่ายลงทุน + ซื้อสินทรัพย์ + เงินปันผลจ่าย)
- 23) อัตราการจ่ายเงินปันผล = (เงินปันผล / กำไรสุทธิตามงบการเงินเฉพาะกิจการ) x 100
* อัตราการจ่ายเงินปันผลปี 2561 ขึ้นอยู่กับการพิจารณาอนุมัติจากที่ประชุมสามัญผู้ถือหุ้น ประจำปี 2562





GOOD QUALITY

การตลาดและภาวะการแข่งขัน

สรุปภาวะธุรกิจการผลิตไก่เนื้อปี 2561 และแนวโน้มปี 2562

สถานการณ์ในปี 2561

ภาวะการผลิต

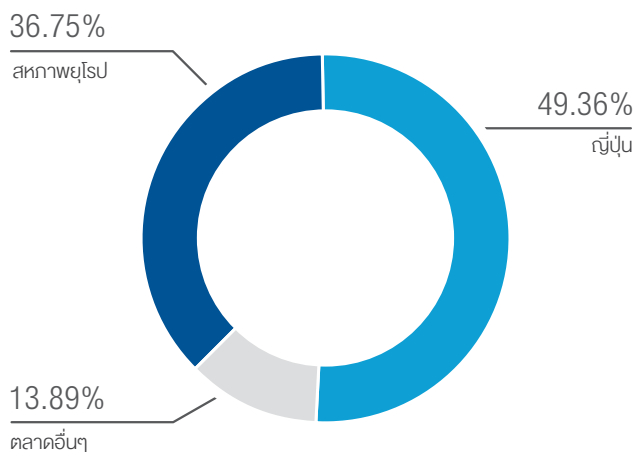
ในปี 2561 ปริมาณผลผลิตไก่เนื้อรวมของโลกมีประมาณ 95.59¹ ล้านตัน เพิ่มขึ้นจากปี 2560 ร้อยละ 1.94 โดยสหรัฐอเมริกายังคงเป็นประเทศผู้ผลิตไก่เนื้อรายใหญ่ที่สุดของโลก ตามมาด้วยบราซิล กลุ่มสหภาพยุโรป และจีน ตามลำดับ ปริมาณการผลิตไก่เนื้อของโลกที่เพิ่มขึ้นเป็นผลเนื่องมาจากความต้องการของตลาดโลกที่มีการบริโภคผลิตภัณฑ์เนื้อไก่ที่เพิ่มขึ้น เนื่องจากเนื้อไก่เป็นอาหารที่มีโปรตีนสูง มีไขมันต่ำ ใช้ปรุงอาหารได้ง่าย และมีราคาถูกกว่า โดยเปรียบเทียบกับเนื้อสัตว์ประเภทอื่น นอกจากนั้นความต้องการบริโภคเนื้อไก่ยังมีการขยายตัวได้ดีในประเทศที่ระดับการบริโภคเนื้อไก่ต่อคนยังค่อนข้างต่ำ เช่น เม็กซิโก จีน และประเทศยุโรปตะวันออก ซึ่งเป็นปัจจัยผลักดันให้การผลิตยังคงขยายตัวต่อไปได้

ประเทศสหรัฐอเมริกาผลิตไก่เนื้อในปี 2561 ได้ประมาณ 19.35¹ ล้านตัน เพิ่มขึ้นจากปี 2560 ร้อยละ 2.18 ในขณะที่บราซิล

ซึ่งเป็นผู้ผลิตรายใหญ่อันดับ 2 มีปริมาณผลผลิตไก่เนื้อราว 13.55¹ ล้านตัน ลดลงจากปี 2560 เล็กน้อยประมาณร้อยละ 0.46 ส่วนกลุ่มประเทศสหภาพยุโรปซึ่งเป็นผู้ผลิตอันดับรองลงมาผลิตไก่เนื้อได้ 12.32¹ ล้านตัน เพิ่มขึ้นจากปี 2560 ร้อยละ 2.11 และจีนซึ่งเป็นผู้ผลิตรายใหญ่อันดับ 4 นั้นผลิตได้เพิ่มขึ้นจากปี 2560 เล็กน้อยประมาณร้อยละ 0.86 คือผลิตได้ 11.70¹ ล้านตัน

ในส่วนของประเทศไทยนั้น ในปี 2561 ประเทศไทยมีการเลี้ยงไก่เนื้อรวมทั้งสิ้นประมาณ 1,570.45² ล้านตัว คิดเป็นผลผลิตไก่เนื้อราว 2.32² ล้านตัน เพิ่มขึ้นร้อยละ 5.10 จากปี 2560 ปริมาณผลิตที่เพิ่มขึ้นนี้ส่วนหนึ่งมาจากความต้องการของตลาดส่งออกที่เพิ่มขึ้น เนื่องจาก การที่ประเทศไทยปลอดจากการระบาดของไข้หวัดนก

การส่งออกผลิตภัณฑ์เนื้อไก่ของไทยปี 2561



2,320,000 ตัน

ปริมาณผลผลิตไก่เนื้อในประเทศปี 2561

892,154 ตัน

การส่งออกผลิตภัณฑ์เนื้อไก่ของไทยปี 2561

11.33 %

ปริมาณการส่งออกผลิตภัณฑ์เนื้อไก่ของไทยปี 2561 เพิ่มขึ้น

¹ USDA Publications ;

https://downloads.usda.library.cornell.edu/usda-esmis/files/73666448x/mg74q69r/j6731729p/livestock_poultry.pdf

² รายงานสถานการณ์สินค้าเกษตรที่สำคัญและแนวโน้มปี 2562, สำนักวิจัยเศรษฐกิจการเกษตร สำนักงานเศรษฐกิจการเกษตร ;

http://www.oae.go.th/assets/portals/1/files/journal/2562/agri_situation2562.pdf

ปริมาณการผลิตและการบริโภคเนื้อไก่ภายในประเทศไทย

ปี	ผลผลิต (ล้านตัว)	ผลผลิต (ตัน)	เปลี่ยนแปลง (ร้อยละ)	บริโภค (ตัน)	เปลี่ยนแปลง (ร้อยละ)
2556	1,189.04	1,629,916	12.69%	1,125,510	23.92%
2557	1,302.98	1,786,105	9.58%	1,240,546	10.22%
2558	1,361.91	1,884,010	5.48%	1,262,236	1.75%
2559	1,463.78	2,070,956	9.92%	1,380,847	9.40%
2560	1,560.62	2,207,961	6.62%	1,449,591	4.98%
2561*	1,570.45	2,320,628	5.10%	1,500,628	3.52%
2562**	1,606.38	2,404,016	3.59%	1,554,016	3.56%

ที่มา: รายงานสถานการณ์สินค้าเกษตรที่สำคัญและแนวโน้ม ปี 2562, สำนักวิจัยเศรษฐกิจการเกษตร สำนักงานเศรษฐกิจการเกษตร
หมายเหตุ : ปี 2561* เป็นค่าประมาณการ, ปี 2562** เป็นค่าพยากรณ์

ปริมาณและมูลค่าการส่งออกผลิตภัณฑ์เนื้อไก่ของไทย

ปริมาณ: ตัน มูลค่า: ล้านบาท

ปี	ไก่สดแช่แข็ง		ไก่แปรรูป		รวม	
	ปริมาณ	มูลค่า	ปริมาณ	มูลค่า	ปริมาณ	มูลค่า
2545	336,837	24,589	127,406	16,244	464,243	40,833
2546	388,913	28,105	157,074	19,763	545,987	47,868
2547	26,137	1,725	191,739	22,408	217,876	24,133
2548	96	6	265,023	30,478	265,119	30,484
2549	2,662	97	294,295	35,742	296,957	35,839
2550	11,052	522	322,471	36,791	333,523	37,313
2551	14,367	862	387,127	54,567	401,494	55,429
2552	18,260	1,242	378,809	51,492	397,069	52,734
2553	17,054	1,147	418,005	53,805	435,059	54,952
2554	27,258	1,881	435,267	60,290	462,525	62,171
2555	89,411	6,491	462,951	64,394	552,362	70,885
2556	89,092	7,776	436,590	63,168	525,682	70,944
2557	154,759	15,653	424,707	63,324	579,466	78,977
2558	215,045	19,655	466,028	69,259	681,073	88,914
2559	240,123	21,341	502,846	74,534	742,969	95,875
2560	252,666	24,084	548,705	78,489	801,371	102,573
2561 (E)	325,312	30,768	566,842	78,397	892,154	109,165

ที่มา: สมาคมผู้ผลิตไก่เพื่อส่งออกไทย

ภาวะการตลาด

ตลาดในประเทศ

ในปี 2561 ประเทศไทยมีการบริโภคผลิตภัณฑ์เนื้อไก่ในประเทศจำนวนประมาณ 1.50^๑ ล้านตัน เพิ่มขึ้นจากปี 2560 ร้อยละ 3.52 เนื่องจากเนื้อไก่ยังเป็นอาหารที่จำเป็นเพื่อการบริโภคและมีราคาถูกกว่าเนื้อสัตว์ชนิดอื่นๆ นอกจากนี้ การบริโภคเนื้อไก่ที่เพิ่มขึ้น เกิดจากกระแสความนิยมของผู้บริโภคที่เริ่มหันมาใส่ใจกับสุขภาพมากขึ้น ทำให้มีแนวโน้มที่จะเลือกบริโภคอาหารประเภทเนื้อสัตว์ที่ไม่มีมันดำ ปัจจุบันเสริมอีกประการหนึ่งก็คือการเติบโตของธุรกิจให้บริการอาหาร (Food Service) และธุรกิจอาหารจานด่วน (Quick Service Restaurant) ในประเทศไทย ที่นิยมใช้เนื้อไก่เป็นวัตถุดิบในการผลิตอาหาร เนื่องจากมีราคาถูกและง่ายต่อการปรุงอาหาร นอกจากนี้ ความเชื่อมั่นของผู้บริโภคที่มั่นใจว่าผลิตภัณฑ์จากเนื้อไก่ที่จำหน่ายนั้นผ่านมาตรฐานด้านสุขอนามัยอย่างเข้มงวด ก็มีส่วนสำคัญช่วยให้ตลาดในประเทศยังคงขยายตัวต่อไปได้

การส่งออก


ในปี 2561 ประเทศไทยมีมูลค่าการส่งออกผลิตภัณฑ์เนื้อไก่มากที่สุดเป็นประวัติการณ์ มีมูลค่าการส่งออกรวมสูงถึง 109,165^๒ ล้านบาท โดยมีปริมาณการส่งออกผลิตภัณฑ์เนื้อไก่รวมทั้งสิ้นประมาณ 892,154^๓ ตัน เพิ่มขึ้น 90,783 ตัน หรือเพิ่มขึ้นร้อยละ 11.33 จากปี 2560 โดยส่วนใหญ่มาจากปริมาณการส่งออกเนื้อไก่สดแช่แข็งที่มากขึ้น อีกทั้ง การที่ประเทศไทยสามารถส่งออกชิ้นส่วนไก่สดแช่แข็งไปยังประเทศจีนได้เป็นครั้งแรกในรอบกว่า 10 ปีมีส่วนช่วยทำให้มูลค่าการส่งออกในปี 2561 เพิ่มขึ้นกว่าที่คาดหมาย

^๒ รายงานสถานการณ์สินค้าเกษตรที่สำคัญและแนวโน้มปี 2562, สำนักวิจัยเศรษฐกิจการเกษตร สำนักงานเศรษฐกิจการเกษตร ; http://www.oae.go.th/assets/portals/1/files/journal/2562/agri_situation2562.pdf
^๓ สมาคมผู้ผลิตไก่เพื่อการส่งออก ; <http://www.thaipoultry.org/welcome.php?p=exportStatic>

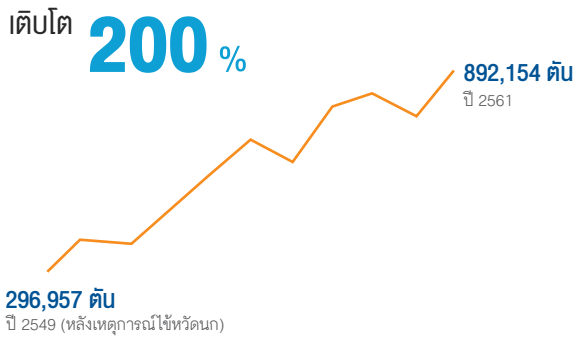


ประเทศญี่ปุ่นเป็นตลาดส่งออกผลิตภัณฑ์เนื้อไก่ที่สำคัญที่สุดของไทย ซึ่งมีสัดส่วนการส่งออกเนื้อไกร้อยละ 49.36 ของปริมาณการส่งออกเนื้อไก่ทั้งหมดของไทย ในปี 2561 ประเทศไทยมีการส่งออกผลิตภัณฑ์เนื้อไก่ไปยังประเทศญี่ปุ่นจำนวน 440,366^๓ ตัน เพิ่มขึ้นประมาณร้อยละ 2.99 เมื่อเทียบกับปีที่ผ่านมา กลุ่มประเทศในสหภาพยุโรปเป็นตลาดส่งออกอันดับ 2 ของไทย มีสัดส่วนเท่ากับร้อยละ 36.75 ของปริมาณการส่งออกเนื้อไก่ของไทย ในปี 2561 ประเทศไทยมีการส่งออกไปยังกลุ่มประเทศในสหภาพยุโรปจำนวน 327,868^๓ ตัน เพิ่มขึ้นจากปีที่ผ่านมาถึงร้อยละ 16.72 นอกจากตลาดหลักทั้ง 2 ประเทศแล้ว ประเทศไทยมีการส่งออกไปยังตลาดอื่นๆ เช่น เกาหลีใต้ ฮองกง จีน และมาเลเซีย เป็นต้น โดยมีปริมาณการส่งออกในปี 2561 ประมาณ 123,920^๓ ตัน เพิ่มขึ้นถึงร้อยละ 33.41 เมื่อเทียบกับปีที่ผ่านมา เนื่องจากการยอมรับในคุณภาพสินค้าและมาตรฐานผลิตภัณฑ์ของเนื้อไก่ไทยที่เป็นที่ยอมรับของประเทศผู้นำเข้า อีกทั้งมาตรการควบคุมป้องกันและเฝ้าระวังโรคระบาดสัตว์ที่เข้มงวดทำให้ประเทศไทยปลอดภัยจากเชื้อไข้หวัดนก





ปริมาณการส่งออกผลิตภัณฑ์เนื้อไก่ของไทย



การส่งออกผลิตภัณฑ์เนื้อไก่ของไทย
ในปี 2561

109,165

 ล้านบาท

ผู้ส่งออกผลิตภัณฑ์เนื้อไก่ในปี 2561

อันดับ 3

440,366

 ตัน

ญี่ปุ่น +2.99%

327,868

 ตัน

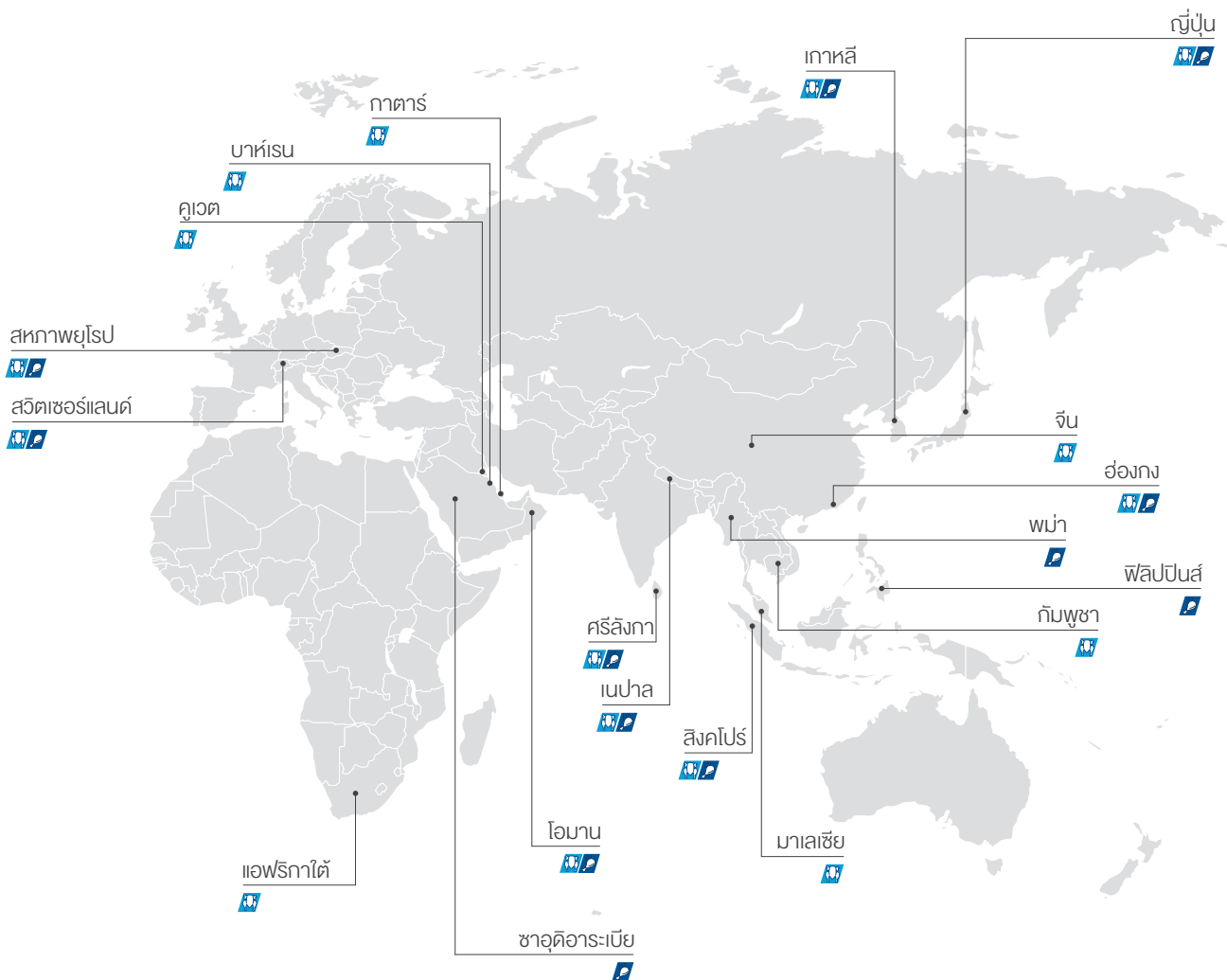
สหภาพยุโรป +16.72%

123,920

 ตัน

ตลาดอื่นๆ +33.41%

ที่มา: สมาคมผู้ผลิตไก่เพื่อส่งออกไทยและการพยากรณ์



แนวโน้มปี 2562

ภาวะการผลิต

ในปี 2562 ปริมาณการผลิตไก่เนื้อของไทยมีแนวโน้มเพิ่มขึ้นจากปี 2561 โดยคาดว่าปริมาณการเลี้ยงไก่เนื้อจะมีประมาณ 1,606.38 ล้านตัว คิดเป็นปริมาณผลผลิตราว 2.40 ล้านตัน เพิ่มขึ้นจากปี 2561 ร้อยละ 2.29 จากความต้องการในการส่งออกไปยังตลาดต่างประเทศที่เพิ่มขึ้น และการบริโภคของตลาดภายในประเทศแนวโน้มขยายตัวเพิ่มขึ้น

อย่างไรก็ตาม อุปสรรคและความเสี่ยงหลายประการที่อาจก่อให้เกิดผลกระทบต่อการผลิต ที่ทำให้ผลผลิตลดลงต่ำกว่าที่คาดหมายได้ โดยเฉพาะอย่างยิ่งการที่ค่าเงินบาทแข็งค่าขึ้น ปัญหาการแข่งขันและกีดกันทางการค้าในตลาดต่างประเทศ

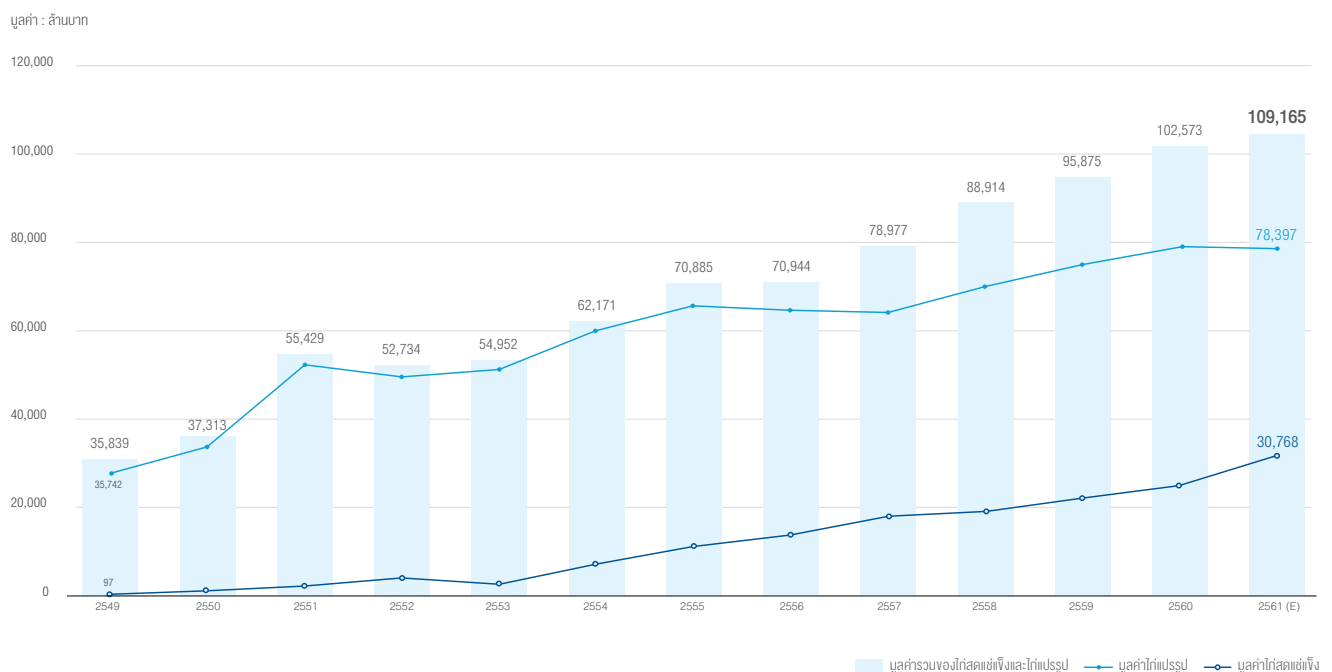
ภาวะการตลาด

ภาวะทางการเมืองที่คาดว่าจะมีความขัดแย้งมากขึ้น และการคาดการณ์ว่าภาวะเศรษฐกิจของประเทศไทยในปี 2562 จะสามารถขยายตัวได้ดีกว่าปี 2561 น่าจะทำให้ตลาดของผลิตภัณฑ์เนื้อ

ไก่ภายในประเทศสามารถเติบโตขึ้นได้พอสมควร เนื่องจากเนื้อไก่ยังเป็นอาหารที่จำเป็นเพื่อการบริโภค และมีราคาถูกกว่าเนื้อสัตว์ชนิดอื่นๆ นอกจากนั้นการขยายตัวของการท่องเที่ยวซึ่งได้มีการส่งเสริมอย่างจริงจังและต่อเนื่องก็ทำให้เกิดความต้องการผลิตภัณฑ์เนื้อไก่แปรรูปประเภทต่างๆ มากขึ้นด้วย ทั้งนี้คาดว่ากรบริโภคภายในประเทศในปี 2562 จะมีปริมาณราว 1.55 ล้านตัน เพิ่มขึ้นจากจากปี 2561 ประมาณร้อยละ 3.56

ส่วนในด้านตลาดต่างประเทศของผลิตภัณฑ์เนื้อไอนั้น มีโอกาสที่จะขยายตัวต่อเนื่องในปี 2562 โดยคาดว่าปริมาณส่งออกจะเพิ่มขึ้นร้อยละ 3.12 จาก 892,154 ตันในปี 2561 เป็นประมาณ 920,000 ตันในปี 2562 ปัจจัยเกื้อหนุนให้การส่งออกยังคงมีแนวโน้มขยายตัวได้ต่อไปก็คือ ภาวะเศรษฐกิจโลกที่คาดว่าจะฟื้นตัวและเติบโตได้ต่อเนื่อง นอกจากนั้นการที่ผลิตภัณฑ์เนื้อไก่จากประเทศไทยปลอดจากเชื้อไข้หวัดนก ในขณะที่ประเทศอื่นๆ ยังคงพบว่ามีโรคไข้หวัดนกระบาดอยู่เป็นครั้งคราว จึงเป็นปัจจัยเสริมที่สำคัญ เพราะการได้รับความเชื่อถือในเรื่องความปลอดภัยด้านอาหารนี้ทำให้ประเทศไทยสามารถส่งออกไก่สดแช่แข็งไปยังตลาดต่างๆ และได้รับการตอบรับเป็นอย่างดี

มูลค่าการส่งออกผลิตภัณฑ์เนื้อไก่ของไทยเปรียบเทียบกับเป็นเชิงกราฟ (มูลค่าส่งออก)



² รายงานสถานการณ์สินค้าเกษตรที่สำคัญและแนวโน้มปี 2562, สำนักวิจัยเศรษฐกิจการเกษตร สำนักงานเศรษฐกิจการเกษตร ; http://www.oae.go.th/assets/portals/1/files/journal/2562/agri_situation2562.pdf

³ สมาคมผู้ผลิตไก่เพื่อการส่งออก ; <http://www.thaipoultry.org/welcome.php?p=exportStatic>

อย่างไรก็ตาม ตลาดผลิตภัณฑ์เนื้อในปี 2562 จะขยายตัวได้จริงเพียงใดนั้น ขึ้นกับปัจจัยหลายประการ ที่อาจส่งผลกระทบทางบวกและทางลบต่อการขยายตัวนี้ ได้แก่

ปัจจัยทางบวก

- +** กระแสค่านิยมของผู้บริโภคจำนวนมากที่หันมาใส่ใจในสุขภาพมากขึ้น ทำให้มีแนวโน้มจะเลือกสรรบริโภคอาหารประเภทเนื้อไก่ที่มีไขมันต่ำเพิ่มขึ้น
- +** เนื้อไก่เป็นอาหารโปรตีนที่มีราคาถูก เมื่อเทียบกับเนื้อสัตว์ประเภทอื่นๆ ซึ่งมีโอกาสเติบโตได้ดีในภาวะเศรษฐกิจที่ยังไม่ฟื้นตัว ทำให้การบริโภคอาหารจากเนื้อสัตว์โดยเฉพาะเนื้อไก่ปรับตัวเพิ่มขึ้น
- +** การใช้ชีวิตที่เร่งรีบของผู้บริโภคในปัจจุบัน โดยเฉพาะผู้ที่อาศัยอยู่ในเมืองใหญ่ ทำให้ธุรกิจให้บริการอาหารและธุรกิจอาหารจานด่วนมีการเติบโตมากขึ้นและรวดเร็ว ซึ่งเนื้อไก่เป็นหนึ่งในวัตถุดิบหลักที่นิยมใช้ในการประกอบอาหาร
- +** การดำเนินการเรื่องระบบการเลี้ยงไก่แบบ Compartment และระบบ Traceability สามารถสร้างความเชื่อมั่นในคุณภาพการผลิตเนื้อไก่ของไทยให้ประเทศคู่ค้ายอมรับ ซึ่งเป็นผลจากมาตรการควบคุมป้องกัน และเฝ้าระวังโรคระบาดสัตว์ที่เข้มงวด ผ่านระบบ Bio-security ของฟาร์มเลี้ยงไก่ ทำให้ไม่มีรายงานการพบโรคไข้หวัดนกในไทยเป็นเวลากว่า 10 ปี นอกจากนี้ทางภาครัฐยังให้ความสำคัญในการวางมาตรการที่เข้มงวด และติดตามผลอย่างต่อเนื่อง
- +** ประเทศไทยสามารถส่งออกเนื้อไก่ไปจีนได้เป็นครั้งแรกในปี 2561 ที่ผ่านมา ซึ่งเป็นตลาดที่มีความต้องการเนื้อไก่ในระดับสูง ทำให้ไทยมีโอกาสขยายตลาดส่งออกอื่นๆ นอกเหนือจากญี่ปุ่นและสหภาพยุโรป ซึ่งเป็นตลาดส่งออกสำคัญของไทยในปัจจุบัน

ปัจจัยทางลบ

- ภาวะโลกร้อนที่ทำให้มีโอกาสจะเกิดภัยแล้งขึ้น ในภูมิภาคต่างๆ ของโลก โดยเฉพาะประเทศผู้ผลิตวัตถุดิบอาหารสัตว์สำคัญ อาจส่งผลให้ผลผลิตวัตถุดิบอาหารสัตว์ลดลง ทำให้ราคาวัตถุดิบอาหารสัตว์ต้องปรับตัวสูงขึ้น ซึ่งจะ使得ต้นทุนการเลี้ยงไก่เนื้อต้องเพิ่มขึ้นตามไปด้วย
- ค่าเงินบาทที่มีแนวโน้มแข็งค่าขึ้นในปี 2562 ทำให้ความได้เปรียบในการส่งออกลดลง เมื่อเทียบกับประเทศคู่แข่ง
- ประเทศต่างๆ มีการนำมาตรการกีดกันทางการค้าที่มีใช้ภาษี (Non-Tariff Measures: NTMs) มาใช้มากขึ้น โดยนำประเด็นทางสังคมต่างๆ มากำหนดเป็นมาตรฐานทางการค้าระหว่างประเทศ เช่น มาตรฐานแรงงาน มาตรฐานสิ่งแวดล้อม เป็นต้น
- การเปลี่ยนแปลงทางการเมืองในยุโรป โดยเฉพาะการออกจากสหภาพยุโรปของอังกฤษ (Brexit) ที่ยังไม่มีความชัดเจน อาจส่งผลกระทบต่อการค้าเติบโตทางเศรษฐกิจของสหภาพยุโรป ซึ่งเป็นตลาดหลักของผลิตภัณฑ์เนื้อไก่ของไทยได้





GOOD CHICKEN

ปัจจัยความเสี่ยง

ท่ามกลางความผันผวนของเศรษฐกิจโลก และปัจจัยความเสี่ยงต่างๆ ที่มีความซับซ้อน และรุนแรงมากขึ้นในปัจจุบัน บริษัทฯ ตระหนักดีว่าการบริหารความเสี่ยงที่มีประสิทธิภาพจะต้องรวมเข้าเป็นส่วนสำคัญในการดำเนินธุรกิจของบริษัทฯ จึงส่งเสริมให้พนักงานทุกระดับมีทัศนคติที่ดีต่อการบริหารความเสี่ยง และเข้าใจถึงความเสี่ยงที่เกิดขึ้นในธุรกิจ ตลอดจนให้มีเครื่องมือและกระบวนการบริหารความเสี่ยงที่เหมาะสม

ดังนั้น บริษัทฯ จึงได้มีการกำหนดกรอบโครงสร้างและกระบวนการบริหารความเสี่ยงของบริษัทฯ ขึ้น โดยอ้างอิงมาตรฐานสากล COSO (The Committee of Sponsoring Organizations of the Treadway Commission) และให้ฝ่ายบริหารและพนักงานทุกคน ดำเนินการกรอบโครงสร้างและกระบวนการบริหารความเสี่ยง โดยกรอบการบริหารความเสี่ยงประกอบด้วย การระบุปัจจัยเสี่ยง การประเมินระดับความเสี่ยง การจัดการความเสี่ยง และการติดตามสื่อสารอย่างเป็นระบบต่อเนื่อง เพื่อลดโอกาสและผลกระทบต่อธุรกิจของบริษัทฯ รวมถึงการติดตามความเสี่ยงที่สำคัญอย่างสม่ำเสมอ เพื่อให้แน่ใจว่าธุรกิจจะบรรลุวัตถุประสงค์โดยมีความเสี่ยงอยู่ในระดับที่ยอมรับได้

บริษัทฯ ดำเนินการบริหารความเสี่ยงโดยใช้วิธีการประเมินตนเอง (Risk and control self assessment หรือ RCSA) และกำหนดดัชนีชี้วัดความเสี่ยง Key Risk Indicator (KRI) สำหรับความเสี่ยงที่สำคัญ โดยบริษัทฯ ดำเนินการ 2 ระดับควบคู่กัน ระดับที่ 1 คือ การประเมินความเสี่ยงต่อนโยบายจากผู้บริหารระดับสูงของบริษัทฯ โดยจัดอย่างน้อยปีละ 1 ครั้ง หรือ ทุกครั้งที่มีการเปลี่ยนแปลงของปัจจัยเสี่ยงที่สำคัญที่ส่งผลกระทบต่อการทำงานของบริษัทฯ ตลอดจนการติดตามและรายงานสถานะความเสี่ยงแก่ผู้บริหาร คณะกรรมการบริหารความเสี่ยง และกรรมการบริษัททุกไตรมาส ในระดับที่ 2 คือ ระดับหน่วยงานก็มีการประเมินความเสี่ยงเช่นกัน ซึ่งปัจจัยเสี่ยงที่สำคัญทุกปัจจัยจะมีผู้รับผิดชอบหรือเจ้าของความเสี่ยงที่จะกำหนดแผนจัดการความเสี่ยง รวมถึงรายงานสถานะของความเสี่ยง ความก้าวหน้าของแผนจัดการความเสี่ยงให้กับฝ่ายบริหารและคณะกรรมการบริหารความเสี่ยงทราบ การบริหารความเสี่ยงในวิถีดังกล่าว จะส่งเสริมวัฒนธรรมการบริหารความเสี่ยงในทุกระดับขององค์กรในเชิงบูรณาการที่ครอบคลุมทุกระดับทั่วทั้งองค์กร

ในการบริหารจัดการความเสี่ยง บริษัทฯ ได้กำหนดโครงสร้างรวมถึงบทบาทความรับผิดชอบในการบริหารความเสี่ยงไว้อย่างชัดเจน

โดยบริษัทฯ ได้มีการจัดตั้งคณะกรรมการบริหารความเสี่ยง (GFPT Risk Management Committee) เพื่อพิจารณาเกี่ยวกับปัจจัยเสี่ยงต่างๆ ของบริษัทฯ ทั้งยังให้การสนับสนุนและกำกับดูแลการพัฒนากระบวนการบริหารความเสี่ยง ตลอดจนพิจารณาแนวทางการบริหารจัดการความเสี่ยงเหล่านั้น เพื่อให้อยู่ในระดับความเสี่ยงที่ยอมรับได้ (Risk Appetite) ซึ่งบริษัทฯ กำหนดระดับความเสี่ยงที่ยอมรับได้ไว้ที่ระดับปานกลางและระดับน้อย ดังนั้นความเสี่ยงที่อยู่ในระดับสูงมากและระดับสูง ต้องกำหนดมาตรการจัดการความเสี่ยงเพิ่มเติมเพื่อลดความเสี่ยงลงมาให้อยู่ในระดับที่ยอมรับได้ สำหรับปัจจัยเสี่ยงที่สำคัญทุกปัจจัยจะมีการกำหนดดัชนีชี้วัดความเสี่ยง (Key Risk Indicator หรือ KRI) เพื่อแจ้งสัญญาณของการเพิ่มขึ้นหรือลดลงของปัจจัยเสี่ยงของบริษัทฯ พร้อมกำหนดระดับความเปราะบางจากเกณฑ์และจะถูกติดตามความเคลื่อนไหวอย่างใกล้ชิด

บริษัทฯ ได้จัดตั้งฝ่ายบริหารความเสี่ยง (Risk Management Department) ซึ่งรายงานตรงต่อคณะกรรมการบริหารความเสี่ยง เพื่อทำหน้าที่ประสานงานความเสี่ยงและพัฒนากระบวนการบริหารความเสี่ยงในระดับบริษัทฯ รวมถึงสนับสนุนและให้แนวทางในการพัฒนากระบวนการบริหารความเสี่ยงของบริษัทฯ ทั้งยังมีความรับผิดชอบโดยตรงในการผลักดันให้การบริหารความเสี่ยงของบริษัทฯ มีคุณภาพตามมาตรฐานสากล และมีกรอบการปฏิบัติสอดคล้องกันทั่วทั้งองค์กร

โดยที่บริษัทฯ เป็นหนึ่งในบริษัทชั้นนำในธุรกิจด้านอาหาร การดำเนินงานรวมถึงผลประกอบการของบริษัทฯ เกี่ยวข้องกับความเสี่ยงที่หลากหลายในหลายปัจจัยเสี่ยง โดยบริษัทฯ ได้แบ่งความเสี่ยงสำคัญและกลยุทธ์ในการจัดการความเสี่ยงรวม 7 ด้าน ดังจะได้กล่าวถึง ดังต่อไปนี้

ความเสี่ยงที่สำคัญ และกลยุทธ์ในการจัดการความเสี่ยง

1. ความเสี่ยงด้านกลยุทธ์

1.1 ความเสี่ยงด้านการตลาด

การตลาด ถือเป็นหัวใจในการดำเนินธุรกิจให้ประสบความสำเร็จ ดังนั้น บริษัทฯ จึงมุ่งมั่นที่จะสร้างตราสินค้า (Brand) ให้เป็นที่ยอมรับของผู้บริโภคอย่างต่อเนื่องและยาวนาน

การบริหารความเสี่ยง

บริษัทฯ ให้ความสำคัญกับความพึงพอใจของผู้บริโภค โดยการสร้างกลยุทธ์ทางการตลาด สร้างความหลากหลายของผลิตภัณฑ์ และเพิ่มช่องทางให้ผู้บริโภคสามารถเข้าถึงสินค้า ได้ง่าย สะดวก และรวดเร็วมากยิ่งขึ้น นอกจากนี้ การเปิดช่องทางทางการตลาด และการขายใหม่ๆ ก็เป็นส่วนที่บริษัทฯ สามารถนำมาใช้ให้เป็นประโยชน์ได้ เช่น การตลาดอิเล็กทรอนิกส์ (E – Marketing), Social media ฯลฯ

1.2 ความเสี่ยงจากการเปลี่ยนแปลงของผู้บริโภค

รูปแบบการดำเนินชีวิตของผู้บริโภคในปัจจุบันมีการเปลี่ยนแปลงอย่างรวดเร็ว การพัฒนาผลิตภัณฑ์ จึงมีความสำคัญ โดยต้องเร่งศึกษา และทำความเข้าใจถึงพฤติกรรมของผู้บริโภค (Consumer Behavior) ทั้งในประเทศและต่างประเทศ เพื่อให้สามารถผลิตสินค้าให้ตรงต่อความต้องการของผู้บริโภคได้อย่างเหมาะสม รวมถึงตอบสนองความต้องการ (Need) และสร้างความพึงพอใจ (Satisfaction) ให้แก่ผู้บริโภคมากที่สุด

การบริหารความเสี่ยง

บริษัทฯ ให้ความสำคัญต่อการพัฒนาสินค้าและบริการที่มีมูลค่าเพิ่ม (High Value Added Products and Services) อย่างต่อเนื่อง รวมถึง นวัตกรรมของผลิตภัณฑ์ (Product Innovation) เพื่อเพิ่มความสามารถในการแข่งขันและยกระดับอุตสาหกรรม มีหน่วยงานที่ศึกษา และติดตามแนวโน้มการเปลี่ยนแปลงพฤติกรรมผู้บริโภคทั้งในประเทศ และต่างประเทศอยู่ตลอดเวลาที่ผ่านมา ดังนั้น จึงมุ่งเน้นการเก็บข้อมูลผู้บริโภคในเชิงลึก เพื่อนำผลการศึกษามาปรับปรุงวางแผน ในการพัฒนาผลิตภัณฑ์ให้เกิดความหลากหลายและตรงต่อความต้องการของผู้บริโภค รวมถึงวางแผนด้านการตลาด เพื่อเสนอเป็นทางเลือกแก่ผู้บริโภค ซึ่งระยะเวลาที่ผ่านมา บริษัทฯ สามารถตอบสนองความต้องการ อีกทั้งสร้างความพึงพอใจแก่ผู้บริโภคได้เป็นอย่างดี

1.3 ความเสี่ยงด้านความผันผวนของสภาพเศรษฐกิจโลก

เศรษฐกิจโลกมีแนวโน้มผันผวนต่อเนื่องในปี 2561 โดยมีสาเหตุหลักมาจาก แนวทางในการดำเนินนโยบายด้านเศรษฐกิจและการเมืองของประเทศมหาอำนาจ อาทิ การถอนตัวจากสหภาพยุโรปของประเทศอังกฤษ (Brexit) ความไม่แน่นอนทางการเมืองและวิกฤตธนาคารในยุโรป ปัญหาหนี้เสียและการชะลอตัวทางเศรษฐกิจของประเทศจีน รวมถึงทิศทางและแนวนโยบายด้านการค้าระหว่างประเทศจากประธานาธิบดีคนใหม่ของประเทศสหรัฐอเมริกา ที่อาจส่งผลกระทบต่อการชะลอตัวของการค้าโลกและความผันผวนของตลาดเงิน

การบริหารความเสี่ยง

บริษัทฯ ได้มีหน่วยงานเพื่อติดตามสถานการณ์ต่างๆ อย่างใกล้ชิด และจัดทำรายงานสถานการณ์ความเสี่ยงในประเทศยุคศาสตร์ทุกไตรมาส ต่อผู้บริหารและคณะกรรมการตรวจสอบ เพื่อใช้เป็นส่วนหนึ่งในการบริหารความเสี่ยง รวมถึงวิเคราะห์สถานการณ์ (Scenario Analysis) และการวิเคราะห์ความอ่อนไหว (Sensitivity Analysis) เพื่อประเมินผลกระทบจากเหตุการณ์เสี่ยง บริษัทฯ มีการพัฒนาสินค้าใหม่หรือสินค้าและบริการที่มีมูลค่าเพิ่มสูง ที่ตอบสนองความต้องการเฉพาะกลุ่ม การเพิ่มการส่งออกไปยังประเทศทั้งในและนอกอาเซียน เพื่อทดแทนเศรษฐกิจในประเทศที่ชะลอตัว รวมถึงการแสวงหาโอกาสในต่างประเทศสำหรับการขยายการลงทุนในอนาคต

1.4 ความเสี่ยงจากการเปิดเสรีการค้าและการก้าวสู่การเป็นประชาคมเศรษฐกิจอาเซียน (AEC)

ธุรกิจมีการแข่งขันกันมากขึ้น เพราะ มีผู้ประกอบการในตลาดมากมาย แต่ละรายก็เน้นที่จะเพิ่มยอดขายและทำกำไรให้สูงขึ้น ประกอบกับการเป็นประชาคมเศรษฐกิจอาเซียน (AEC) อย่างเต็มรูปแบบ ย่อมส่งผลให้มีความคล่องตัวในการเคลื่อนย้ายทรัพยากร เงินทุน แรงงาน รวมถึงการค้าขายระหว่างประเทศที่จะมีขนาดใหญ่ขึ้น ซึ่งส่งผลให้เกิดการแข่งขันทางธุรกิจ มีการนำสินค้าจากประเทศที่มีต้นทุนการผลิตต่ำกว่าเข้ามาขายในประเทศ อีกทั้งการเคลื่อนย้ายฐานการผลิตไปสู่ประเทศที่มีค่าแรงถูก อันจะกระทบต่อรายได้และการดำเนินการของบริษัทฯ

การบริหารความเสี่ยง

บริษัทฯ ได้เตรียมความพร้อมในการแข่งขันด้านราคา คุณภาพ และสร้างความแตกต่างในผลิตภัณฑ์ โดยพัฒนาเทคโนโลยีต่างๆ เพื่อให้สามารถผลิตสินค้าได้ตรงต่อความต้องการของผู้บริโภคและเพียงพอต่อความต้องการของตลาด มีหน่วยงานที่ศึกษาและติดตามความต้องการของตลาดต่างประเทศ พร้อมทั้งหาแหล่งวัตถุดิบที่ใช้ในการผลิตจากประเทศสมาชิก เพื่อให้ได้วัตถุดิบที่มีราคาถูกและมีคุณภาพ มีการกระจายสินค้าและเพิ่มช่องทางการจัดจำหน่าย พร้อมทั้งพัฒนารูปแบบการจัดส่งให้มีประสิทธิภาพ เพื่อลดความเสี่ยงด้านการบริหารเวลาและลดความเสียหายในผลิตภัณฑ์ของบริษัทฯ

1.5 ความเสี่ยงจากภาวะการขาดแคลนน้ำ

น้ำเป็นปัจจัยสำคัญในการดำเนินชีวิตของมนุษย์ และเป็นตัวขับเคลื่อนเศรษฐกิจอย่างหนึ่ง ไม่ว่าจะเป็นการใช้น้ำในภาคการเกษตร ภาคอุตสาหกรรม เป็นต้น ตลอดเวลาที่ผ่านมามีการขยายตัวทางเศรษฐกิจและการเติบโตของประชากรประเทศต่างๆ ทำให้ความต้องการใช้น้ำที่สูงขึ้น รวมถึงสภาวะอากาศที่เปลี่ยนแปลงในปัจจุบัน ส่งผลให้ทรัพยากรน้ำเริ่มขาดแคลนและมีคุณภาพเปลี่ยนแปลงไปจากเดิม การขาดการวางแผนการใช้น้ำอย่างเหมาะสม รวมถึงการขาดการบริหารจัดการแบบบูรณาการร่วมกันของทุกภาคส่วน อาจทำให้เกิดปัญหาขาดแคลนน้ำ ซึ่งนำมาสู่การแย่งชิงการใช้น้ำระหว่างชุมชน เกษตรกร และอุตสาหกรรม ดังนั้น การดำเนินธุรกิจของบริษัทฯ ทั้งการผลิตและการเลี้ยงสัตว์ อาจได้รับผลกระทบจากคุณภาพและปริมาณน้ำที่ลดลง ซึ่งจะส่งผลกระทบต่อคุณภาพของสัตว์และสินค้าที่บริษัทฯ ผลิตได้

การบริหารความเสี่ยง

บริษัทฯ มีแผนการกำหนดปริมาณการใช้น้ำอย่างเหมาะสมในทุกขั้นตอนการผลิต มีระบบการจัดเก็บข้อมูลปริมาณการใช้น้ำเพื่อนำมาวิเคราะห์และวางแผนควบคุมการใช้น้ำอย่างต่อเนื่อง รวมถึงการปรับปรุงกระบวนการผลิต ควบคู่ไปกับการวิจัยและพัฒนาวิธีการ ระบบ หรือ เทคโนโลยีการผลิต เพื่อลดปริมาณการใช้น้ำ และเพิ่มประสิทธิภาพการใช้น้ำให้คุ้มค่าที่สุด โดยที่ผ่านมา บริษัทฯ มีการนำน้ำกลับมาใช้ใหม่ประมาณ 6 เปอร์เซ็นต์ของน้ำเสียในแต่ละวัน นอกจากนี้ บริษัทฯ ยังมีบ่อน้ำบาดาลเพื่อสำรองน้ำไว้ใช้ในพื้นที่โรงงาน โดยบริษัทฯ ได้รับใบอนุญาตใช้น้ำบาดาลจากสำนักควบคุมกิจการน้ำบาดาล กรมทรัพยากรน้ำบาดาล เพื่อประกอบธุรกิจอุตสาหกรรม

2. ความเสี่ยงด้านการดำเนินงาน

2.1 ความเสี่ยงด้านทรัพยากรบุคคล

การสรรหาคนดี คนเก่ง นั้นยาก แต่การรักษาคนดี คนเก่ง นั้นยากกว่า บริษัทฯ ได้ให้ความสำคัญเป็นอย่างมาก เนื่องจากบุคลากรที่มีฝีมือ มีความรู้ และความสามารถ เป็นทรัพยากรบุคคลที่ช่วยขับเคลื่อนให้ธุรกิจเติบโตอย่างต่อเนื่อง

การบริหารความเสี่ยง

บุคลากรที่มีคุณภาพเป็นปัจจัยที่สำคัญต่อการขยายธุรกิจขององค์กร บริษัทฯ ได้ให้ทั้งโอกาสและช่องทางให้พนักงานได้แสดงความสามารถ รวมถึงมีโครงการจัดฝึกอบรมสัมมนาทั้งภายในและภายนอกองค์กร เพื่อเพิ่มความรู้ความสามารถในสายงานต่างๆ พร้อมทั้งผลักดันและสร้างแรงจูงใจในด้านต่างๆ ในการธำรงรักษาพนักงานที่มีศักยภาพให้สามารถปฏิบัติงานอยู่กับบริษัทฯ ในระยะยาว เพื่อเป็นกำลังสำคัญต่อการดำเนินงาน และการขยายตัวทางธุรกิจต่อไป

2.2 ความเสี่ยงจากความเชื่อมั่นของผู้บริโภคเรื่องความปลอดภัยของอาหาร

ปัจจุบันผู้บริโภคได้ให้ความสำคัญ ในเรื่องความสด สะอาด ปลอดภัย ของสินค้าเนื้อไก่และสินค้าปรุงสุกมากขึ้น ดังนั้นการดำเนินงานของบริษัทฯ อาจได้รับผลกระทบ หากความเชื่อมั่นของผู้บริโภคต่อคุณภาพและความปลอดภัยของสินค้าของบริษัทฯ ลดลง จากความเสียหายที่มีสินค้าเน่าเสีย หรือ มีสารปนเปื้อน ซึ่งอาจเกิดขึ้นได้ตลอดทั้งกระบวนการผลิต และทั้งที่เกิดจากวัตถุดิบอื่นๆ ที่ใช้ประกอบในการแปรรูป ระบบการจัดการขนส่ง หรือ ระบบการจัดเก็บสินค้าจนถึงผู้บริโภค ดังนั้น บริษัทฯ จำเป็นอย่างยิ่งต้องจัดให้มีกระบวนการทำงานที่มั่นใจได้ว่าผู้บริโภคสินค้าของบริษัทฯ จะได้รับสินค้าที่มีความสด สะอาด และปลอดภัย

การบริหารความเสี่ยง

ด้านความปลอดภัยของผู้บริโภค เป็นสิ่งที่บริษัทฯ ให้ความสำคัญเป็นอย่างมาก เพื่อเป็นการลดความเสี่ยง บริษัทฯ ได้นำเทคโนโลยีสมัยใหม่เข้ามาใช้ในกระบวนการผลิต เพื่อให้ระบบการผลิตได้มาตรฐานสากล พร้อมทั้งสามารถตรวจสอบย้อนกลับได้ทั้งระบบ ในกรณีที่เกิดตรวจพบสิ่งผิดปกติในระหว่างการดำเนินการ ดังนั้น จึงสามารถรับประกันคุณภาพ (Quality Assurance) ในการผลิตได้ทุกขั้นตอน อีกทั้งบริษัทฯ มีระบบควบคุมคุณภาพวัตถุดิบที่นำมาใช้ในการผลิต การตรวจรับวัตถุดิบ การออกแบบบรรจุภัณฑ์ การบรรจุหีบห่อ การขนส่ง ตลอดจนการจัดเก็บสินค้าก่อนถึงผู้บริโภค ให้เป็นไปตามมาตรฐานที่

กำหนดไว้ รวมทั้งมีการจัดการให้มีการตอบสนองต่อข้อร้องเรียน หรือ การเรียกคืนสินค้า (Product Recall) ในกรณีที่เกิดขึ้นอย่างรวดเร็ว เพื่อความปลอดภัยของผู้บริโภคและลูกค้าเพื่อให้เกิดความเชื่อมั่นใน คุณภาพสินค้าของบริษัทฯ ดังนั้นจึงเห็นได้ว่าบริษัทฯ ได้รับรางวัลใน การประเมินคุณภาพสินค้าต่างๆ มากมาย อาทิ GMP, HACCP, ISO 9001:2000 ฯลฯ ซึ่งเป็นเครื่องยืนยันถึงคุณภาพของสินค้าที่บริษัทฯ ให้ความใส่ใจมาโดยตลอด

2.3 ความเสี่ยงจากการเกิดโรคระบาดในสัตว์

การเกิดโรคระบาดในสัตว์ย่อมส่งผลกระทบต่อความเชื่อมั่นในการ บริโภค ถึงแม้ว่าโรคระบาดต่างๆ ที่เกิดขึ้นในสัตว์ ส่วนใหญ่จะไม่สามารถติดต่อถึงคนได้ แต่ก็สร้างความตื่นตระหนกและความเชื่อมั่น ในความปลอดภัยของการบริโภคเนื้อสัตว์ ซึ่งส่งผลกระทบต่อ การดำเนินงานของบริษัทฯ โดยเฉพาะโรคไข้หวัดนกที่ระบาดในฟาร์ม เลี้ยงไก่ ถึงแม้ว่าจะไม่ส่งผลกระทบต่อผลผลิตของบริษัทฯ แต่ ก็ส่งผลกระทบต่อความเชื่อมั่นของผู้บริโภคอย่างมีนัยสำคัญ ที่จะหลีกเลี่ยงการบริโภคเนื้อไก่ได้ และหากโรคระบาดมีความรุนแรงอาจส่ง ผลกระทบต่อเนื่องถึงการค้าขายการส่งออกระหว่างประเทศที่ถูกจำกัด สิทธิ ทำให้บริษัทฯ ไม่สามารถดำเนินงานได้อย่างเต็มประสิทธิภาพ

การบริหารความเสี่ยง

บริษัทฯ ได้มีการติดตาม ดูแล และเฝ้าระวังการเกิดโรคระบาด ในสัตว์ทั้งในประเทศและต่างประเทศ มีการบริหารความเสี่ยงโดยการ ปรับปรุงเทคโนโลยีระบบการเลี้ยงไก่ที่ทันสมัย โดยจัดสร้างโรงเรือน ระบบปิดปรับอากาศ (Evaporative Cooling System) เพื่อป้องกัน เชื้อโรคที่ปะปนอยู่ในอากาศเข้ามาภายในเล้าไก่ มีการใช้นโยบาย และวิธีปฏิบัติเกี่ยวกับการเลี้ยงสัตว์ และความเป็นอยู่ที่ดีของสัตว์ ตามมาตรฐานสากล การบริหารจัดการ ระบบสุขาภิบาล และการ ดำเนินการปรับปรุงมาตรฐานสุขอนามัยของฟาร์ม อีกทั้งมีมาตรการ ดูแลป้องกันไม่ให้เกิดโรคระบาดในฟาร์มเลี้ยงไก่ ซึ่งบริษัทฯ ได้รับการรับรองจากกรมปศุสัตว์ กระทรวงเกษตรและสหกรณ์ ในเรื่อง ของการปฏิบัติทางการเกษตรที่ดีสำหรับฟาร์มไก่พันธุ์ สถานที่พักไข่ สัตว์ปีก และฟาร์มเลี้ยงไก่เนื้อ นอกจากนี้ยังได้มีการพัฒนาบุคลากร ของบริษัทฯ ให้มีความรู้ ความเข้าใจเกี่ยวกับการระบาดของโรคให้ ทันสมัยตลอดเวลา รวมทั้งมีการประเมินหาปัจจัยเสี่ยงของการเกิดโรค ระบาด ตลอดจนการจัดทำการเตือนภัยล่วงหน้า (Early Warning) เพื่อ ป้องกันการเกิดโรคระบาดไม่ให้เกิดการแพร่กระจาย

แม้ว่าบริษัทฯ จะสามารถลดผลกระทบดังกล่าวลงได้จาก มาตรฐานการผลิต แต่อาจได้รับผลกระทบทางอ้อม ซึ่งเป็นผลกระทบ ต่ออุตสาหกรรมในภาพรวม และส่งผลกระทบต่อเนื่องถึงความสามารถ ในการก่อให้เกิดรายได้ของบริษัทฯ ด้วยเช่นกัน สำหรับสถานการณ์ การเกิดโรคระบาดไข้หวัดนกที่ผ่านมาทำให้บริษัทฯ ไม่สามารถส่ง

ออกไก่สดแช่แข็งและไก่แปรรูปได้ แต่ในปัจจุบันสถานการณ์ดังกล่าว ได้กลับสู่สภาวะปกติ สามารถส่งออกไก่สดแช่แข็งได้ รวมถึงประเทศ ญี่ปุ่นที่อนุญาตให้นำเข้าสินค้าเนื้อสัตว์ปีกจากประเทศไทย ทั้งไก่สด แช่แข็งและไก่แปรรูป แต่อย่างไรก็ตาม การเกิดโรคระบาดเป็นปัจจัย ที่ไม่สามารถควบคุมได้

2.4 ความเสี่ยงจากความผันผวนของราคาวัตถุดิบที่ใช้ ในการผลิตอาหารสัตว์

ความผันผวนของราคาวัตถุดิบที่ใช้ในการผลิตอาหารสัตว์ ซึ่งเป็น ต้นทุนหลักของการผลิตอาหารสัตว์ที่เป็นสินค้าโภคภัณฑ์ เช่น ข้าวโพด กากถั่วเหลือง ปลาป่น ซึ่งราคาจะเปลี่ยนแปลงไปตาม ความต้องการใช้และปริมาณของผลผลิตในแต่ละช่วงและฤดูกาล ประกอบ กับถูกกำหนดโดยอุปสงค์และอุปทานในตลาดโลกและในประเทศไทย โดยปัจจัยที่มีผลต่ออุปสงค์ของวัตถุดิบเหล่านี้ นอกจากความต้องการ ใช้เพื่อการผลิตอาหารสัตว์แล้ว ยังรวมถึงความต้องการนำวัตถุดิบบาง ประเภทไปใช้ในการผลิตพลังงานทดแทน ตลอดจนการเก็งกำไรใน ตลาดซื้อขายสินค้าโภคภัณฑ์ล่วงหน้า ซึ่งปัจจัยต่างๆ เหล่านี้อาจส่งผล ต่อความผันผวนของราคาวัตถุดิบ ในด้านอุปทานของวัตถุดิบเหล่านี้ มีความผันแปรไปตามสภาวะอากาศที่แปรปรวน หรือภัยธรรมชาติที่ อาจทำให้ผลผลิตไม่เป็นไปตามเป้าหมาย ซึ่งสิ่งเหล่านี้ขึ้นอยู่กับ ความควบคุมและคาดหมายของบริษัทฯ ทำให้บริษัทฯ มีความเสี่ยงที่ราคา ของวัตถุดิบอาจมีความผันผวน ซึ่งหากราคามีการปรับตัวสูงขึ้นจากที่ บริษัทฯ ประมาณการไว้ ก็ย่อมจะส่งผลกระทบต่อทำให้บริษัทฯ มีต้นทุน การผลิตทั้งอาหารสัตว์และเนื้อไก่ที่สูงขึ้น

การบริหารความเสี่ยง

บริษัทฯ มีหน่วยงานกลางที่มีความชำนาญในการจัดซื้อวัตถุดิบ เหล่านี้โดยเฉพาะ เพื่อทำการติดตามข่าวสารที่เกี่ยวข้องอย่างใกล้ชิด รวมทั้งจัดหาแหล่งวัตถุดิบที่มีคุณภาพ และสรรหาวัตถุดิบให้มีปริมาณ เพียงพอต่อความต้องการใช้ในการผลิต นอกจากนั้น บริษัทฯ ได้จัด สร้างสถานที่จัดเก็บวัตถุดิบที่ได้มาตรฐาน และมีขนาดใหญ่เพียงพอ ในการจัดเก็บวัตถุดิบเป็นระยะเวลานานในกรณีที่มีการคาดการณ์ ว่าราคาวัตถุดิบมีแนวโน้มจะปรับตัวสูงขึ้นในอนาคต อีกทั้งบริษัทฯ ยังมีหน่วยงานวิจัยในการจัดหาวัตถุดิบทดแทนที่มีคุณภาพเท่าเทียม มาใช้ในการผลิต รวมถึงมีการใช้เงินทุนทางการเงินในการบริหาร ความเสี่ยงจากความผันผวนของราคาวัตถุดิบที่นำเข้าจากต่างประเทศ สำหรับราคาอาหารสัตว์นั้น บริษัทฯ สามารถปรับเปลี่ยนราคาขาย อาหารสัตว์ ให้สอดคล้องกับต้นทุนวัตถุดิบอาหารสัตว์ที่เพิ่มขึ้นได้ โดยการขออนุมัติการปรับขึ้นราคาจากกรมการค้าภายใน ทั้งนี้อาหาร สัตว์เป็นสินค้าที่หน่วยงานของรัฐควบคุมราคาจำหน่าย ทำให้การขอ ปรับราคาขายในบางคราวไม่เป็นสัดส่วนเดียวกันกับการเพิ่มขึ้นของ ราคาวัตถุดิบ

2.5 ความเสี่ยงจากความผันผวนของราคาสินค้าโภคภัณฑ์

ธุรกิจที่สร้างรายได้ให้แก่บริษัทฯ คือ ธุรกิจการเลี้ยงสัตว์ โดยมีสินค้าหลัก ได้แก่ ลูกไก่มีชีวิตและผลิตภัณฑ์เนื้อไก่ โดยราคาของสินค้าเหล่านี้ ถูกกำหนดโดยอุปสงค์และอุปทานในตลาดในแต่ละช่วงเวลา โดยปัจจัยที่ส่งผลกระทบต่ออุปสงค์ประกอบด้วยกำลังซื้อ ความเชื่อมั่น รวมถึงความต้องการตามฤดูกาล ซึ่งหากปริมาณผลผลิตมีมากเกินไป อุปสงค์ของสินค้า ย่อมส่งผลให้ราคาสินค้าปรับตัวลดลงต่ำกว่าราคาตลาดการณ ซึ่งจะกระทบต่อรายได้ของบริษัทฯ

การบริหารความเสี่ยง

บริษัทฯ บริหารความเสี่ยงจากความผันผวนของราคาลูกไก่มีชีวิตและผลิตภัณฑ์เนื้อไก่ ด้วยการเพิ่มประเภทผลิตภัณฑ์เนื้อไก่ให้มีความหลากหลาย และเพิ่มมูลค่าในตัวสินค้าให้สอดคล้องตรงต่อความต้องการของผู้บริโภค แต่อย่างไรก็ตามสำหรับราคาลูกไก่มีชีวิต เนื้อไก่ และชิ้นส่วนไก่ ก็อาจจะอยู่เหนือความคาดหมายและการควบคุมของบริษัทฯ ได้

2.6 ความเสี่ยงจากความผันผวนของราคาน้ำมันเชื้อเพลิง

ในช่วงที่ผ่านมา ราคาน้ำมันในตลาดโลกมีความผันผวนอย่างมาก ซึ่งยากที่จะหลีกเลี่ยงผลกระทบจากภาวะความผันผวนของราคาน้ำมันในตลาดโลก จากความผันผวนดังกล่าว ส่งผลให้ต้นทุนการผลิต และต้นทุนการขนส่งเกิดความผันแปร ก่อให้เกิดผลกระทบต่อทั้งทางตรงและทางอ้อมของบริษัทฯ

การบริหารความเสี่ยง

บริษัทฯ บริหารความเสี่ยงจากความผันผวนของราคาน้ำมันเชื้อเพลิงด้วยระบบโลจิสติกส์ โดยบริษัทฯ ยังมีโรงงานอาหารสัตว์ 1 แห่งที่ อ.บ้านบึง จ.ชลบุรี ซึ่งจะทำให้ต้นทุนการขนส่งของกลุ่มบริษัทลดลง เนื่องจากกลุ่มบริษัทสามารถลดระยะทางการขนส่งอาหารไก่จากโรงงานอาหารสัตว์จากเดิมที่ อ.พระสมุทรเจดีย์ จ.สมุทรปราการ ไปยังฟาร์มเลี้ยงไก่ของกลุ่มบริษัทที่จังหวัดชลบุรีได้ ซึ่งที่ผ่านมาบริษัทฯ สามารถลดต้นทุนการผลิตและการขนส่งได้เป็นอย่างมาก

2.7 ความเสี่ยงด้านการทุจริต คอร์รัปชัน

การทุจริต คอร์รัปชัน นับเป็นปัญหาและอุปสรรคที่สำคัญอย่างหนึ่งในการใช้ทรัพยากรเพื่อให้เกิดประโยชน์สูงสุดในการพัฒนาบริษัทฯ รวมถึงการพัฒนาในระดับประเทศ การทุจริต คอร์รัปชันก่อให้เกิดความเสียหายต่อทรัพย์สินและผลประโยชน์ต่างๆ ของบริษัทฯ ซึ่งแม้ว่าที่ผ่านมาบริษัทฯ ได้มีการกำหนดมาตรการป้องกัน และระบบควบคุมภายในที่เพียงพอแล้ว แต่ปัญหาการทุจริต คอร์รัปชันนั้นยังคงมีโอกาสเกิดขึ้นได้ทุกเมื่อ ดังนั้น บริษัทฯ จึงได้ให้ความสำคัญต่อการส่งเสริมวัฒนธรรมองค์กร ในเรื่องความซื่อสัตย์สุจริตควบคู่กับแนวทางการบริหารด้วยความระมัดระวัง พัฒนาการเรียนรู้และเข้าใจถึงมูลเหตุของการทุจริตภายในบริษัทฯ อยู่เสมอ เพื่อเข้าถึงแนวทางการป้องกัน วิธีการตรวจสอบ และวิธีการปฏิบัติเมื่อเกิดการทุจริต คอร์รัปชัน ซึ่งจะช่วยลดปัญหาการสูญเสียทรัพยากรของบริษัทฯ โดยไม่เกิดประโยชน์ หรือการรั่วไหลของผลประโยชน์ที่บริษัทฯ พึงควรได้รับ

การบริหารความเสี่ยง

บริษัทฯ มีอุดมการณ์ในการดำเนินธุรกิจอย่างมีคุณธรรม โดยยึดมั่นในความรับผิดชอบต่อผู้มีส่วนเกี่ยวข้องทุกฝ่ายในเรื่องการต่อต้านการทุจริต ซึ่งปัจจุบันบริษัทฯ ได้รับการรับรองเป็นสมาชิกของโครงการแนวร่วมปฏิบัติของภาคเอกชนไทยในการต่อต้านการทุจริต Collective Action Coalition: CAC ตั้งแต่ปี 2560 บริษัทฯ มีการประเมินความเสี่ยงที่เกี่ยวข้องกับการทุจริตภายในบริษัท รวมถึงการเตรียมความพร้อมในการประเมินตนเองเกี่ยวกับมาตรการต่อต้านคอร์รัปชัน บริษัทฯ เชื่อว่าปัจจัยที่ก่อให้เกิดการทุจริต คอร์รัปชันสามารถควบคุมได้ด้วยระบบการควบคุมภายในที่ดี มีการจัดการกระบวนการทำงาน การแบ่งแยกหน้าที่ และโครงสร้างหน่วยงานที่ชัดเจน ไม่ซับซ้อนจนทำให้เกิดปัญหาหรือต่อการทำงาน มีการส่งเสริมและสนับสนุนในเรื่องจิตสำนึกการปฏิบัติตามมาตรฐานทางคุณธรรม จริยธรรม มีการพัฒนาบุคลากรให้มีความรู้ ความสามารถ ความกล้าแสดงออกในการปฏิเสธเรื่องทุจริต คอร์รัปชัน สร้างเครือข่ายระหว่างหน่วยงานเพื่อปฏิบัติการเฝ้าระวัง มีการสนับสนุนและประชาสัมพันธ์ช่องทางศูนย์รับเรื่องร้องเรียน รวมถึงมาตรการคุ้มครองและรักษาความลับของผู้ร้องเรียน มีกระบวนการตรวจสอบ ติดตาม ควบคุม เพื่อเป็นการส่งสัญญาณการเฝ้าระวังปัญหาทุจริต คอร์รัปชันของบริษัทฯ อย่างจริงจัง มีกระบวนการสืบสวน สอบสวนที่โปร่งใส นำเชื่อถือและมีความยุติธรรม มีการกำหนดบทลงโทษที่ชัดเจน และเข้มงวดต่อคณะกรรมการ ผู้บริหาร และพนักงานทุกระดับที่กระทำการทุจริตคอร์รัปชัน โดยบริษัทฯ จะถือปฏิบัติตามนโยบายการต่อต้านการทุจริต การคอร์รัปชันอย่างจริงจังและต่อเนื่อง

3. ความเสี่ยงด้านการเงิน

3.1 ความเสี่ยงด้านสภาพคล่องทางการเงิน

ธุรกิจอุตสาหกรรมนี้เป็นธุรกิจที่ใช้เงินลงทุนสูง หากเกิดเหตุการณ์ที่เหนือความคาดหมายอย่างรุนแรง อาจทำให้เกิดปัญหาสภาพคล่องทางการเงินได้

การบริหารความเสี่ยง

บริษัทฯ มีนโยบายที่ถือปฏิบัติอย่างต่อเนื่อง เรื่องการรักษาสภาพคล่อง มีการควบคุมและบริหารสภาพคล่อง เพื่อให้มั่นใจว่าบริษัทฯ มีกระแสเงินสดเพียงพอต่อการดำเนินกิจกรรมภายใต้ภาวะปกติและภาวะวิกฤต โดยบริษัทฯ มีการกำหนดนโยบายในการรักษาอัตราส่วนสภาพคล่อง (Liquidity ratio) ในระดับสูง รวมถึงหามาตรการดูแลสภาพคล่องของบริษัทฯ อย่างใกล้ชิดและครอบคลุมในทุกมุมมอง ความเสี่ยงอย่างสม่ำเสมอ เพื่อให้เป็นไปตามกรอบความเสี่ยงที่บริษัทฯ กำหนดไว้

3.2 ความเสี่ยงจากความผันผวนของอัตราแลกเปลี่ยนเงินตราต่างประเทศ

เนื่องจากปี 2561 มีเหตุการณ์สำคัญที่มีผลกระทบต่อความผันผวนทางการเงินหลายเหตุการณ์ เช่น Brexit, การเลือกตั้งของสหรัฐอเมริกา แม้ผลกระทบที่เกิดขึ้นจริงจะมีความผันผวนน้อยกว่าปี 2560 ก็ตาม แต่บริษัทฯ ยังคงมีความตระหนักในเรื่องของการบริหารความเสี่ยงจากอัตราแลกเปลี่ยน และยังคงมีนโยบายไม่เก็งกำไรในอัตราแลกเปลี่ยน บริษัทฯ มีรายการค้าที่เป็นเงินตราต่างประเทศ ทั้งที่เป็นการส่งออกและการนำเข้า ดังนั้นบริษัทฯ อาจได้รับผลกระทบจากความผันผวนของอัตราแลกเปลี่ยนเงินตราต่างประเทศ โดยในด้านการส่งออก หากเงินบาทแข็งค่าขึ้นย่อมส่งผลกระทบต่อรายได้ที่ลดลงเมื่อแปลงเป็นสกุลเงินบาท และในด้านการนำเข้าวัตถุดิบที่ใช้ในการผลิตอาหารสัตว์ หากเงินบาทอ่อนค่าลง ย่อมส่งผลกระทบต่อต้นทุนวัตถุดิบที่สูงขึ้นเช่นกัน ประกอบกับบริษัทฯ ยังมีการนำเข้าเครื่องจักร วัสดุ และอุปกรณ์บางส่วนจากต่างประเทศ

การบริหารความเสี่ยง

บริษัทฯ มีการบริหารจัดการความเสี่ยงโดยใช้เครื่องมือทางการเงิน โดยมีนโยบายทำสัญญาซื้อขายเงินตราต่างประเทศล่วงหน้า (Forward Contract) ไว้กับสถาบันการเงินหลายแห่ง สำหรับรายการค้าที่เป็นเงินตราต่างประเทศ เพื่อลดความผันผวนของอัตราแลกเปลี่ยนเงินตราต่างประเทศ และยังทำให้บริษัทฯ ทราบถึงต้นทุนการผลิตที่ชัดเจนและแน่นอน ช่วยให้การกำหนดราคาขายมีประสิทธิภาพยิ่งขึ้น และเป็นหลักประกันได้ในระดับหนึ่ง ว่าบริษัทฯ จะได้รับผลกำไรตามแผนที่คาดการณ์ไว้ นอกจากนี้การที่บริษัทฯ มีทั้งการซื้อวัตถุดิบและขายสินค้าในสกุลเงินตราต่างประเทศเดียวกัน เป็นการป้องกันความเสี่ยงแบบธรรมชาติ (Natural Hedge) บางส่วน ถ้ามีส่วนต่างเกิดขึ้นก็จะทำ Forward Contract ซึ่งสามารถลดความเสี่ยงจากความผันผวนของอัตราแลกเปลี่ยนลงได้ในระดับหนึ่ง และบริษัทฯ มีการกำหนดเพดานการรับความเสี่ยงสูงสุดจากอัตราแลกเปลี่ยนโดยเพดานความเสี่ยงเป็นค่าการคำนวณทางสถิติ ได้แก่ Value at Risk บริษัทฯ มีการติดตามและวิเคราะห์ความเคลื่อนไหวของภาวะเศรษฐกิจและปัจจัยต่างๆ ที่ส่งผลกระทบต่ออัตราแลกเปลี่ยนและอัตราดอกเบี้ยอย่างใกล้ชิดเพื่อให้สามารถบริหารจัดการได้อย่างเหมาะสมภายใต้สถานการณ์ที่เปลี่ยนแปลง

3.3 ความเสี่ยงจากความผันผวนของอัตราดอกเบี้ย

เนื่องจากบริษัทฯ มีการลงทุนและขยายธุรกิจอย่างต่อเนื่องทำให้ต้องมีการระดมเงินทุนในโครงการต่างๆ โดยการกู้ยืมเงินผ่านสถาบันการเงิน จึงหลีกเลี่ยงไม่ได้ที่จะต้องเผชิญกับความเสี่ยงจากการผันผวนของอัตราดอกเบี้ย ซึ่งอาจจะส่งผลกระทบต่อต้นทุนทางการเงินของบริษัทฯ

การบริหารความเสี่ยง

บริษัทฯ บริหารความเสี่ยงด้วยการมีหน่วยงานติดตามสถานะความเปลี่ยนแปลงของปัจจัยที่จะส่งผลกระทบต่ออัตราดอกเบี้ยอย่างสม่ำเสมอ และได้ทำการบริหารให้สอดคล้องกับสถานการณ์ต่างๆ ตลอดมา นอกจากนี้ บริษัทฯ มีนโยบายรักษาสัดส่วนโครงสร้างหนี้สินที่มีอัตราดอกเบี้ยคงที่ และหนี้สินที่มีอัตราดอกเบี้ยลอยตัว ให้อยู่ในระดับที่เหมาะสมและสอดคล้องกับสถานะความต้องการใช้เงินทุน รวมทั้งสถานะและแนวโน้มอัตราดอกเบี้ยในแต่ละช่วงเวลา ทั้งนี้บริษัทฯ มีการพิจารณาใช้เครื่องมือทางการเงินเพื่อบริหารความเสี่ยงด้านอัตราดอกเบี้ย เช่น สัญญาป้องกันความเสี่ยงด้านอัตราดอกเบี้ย (Interest Rate Swap) ตามความจำเป็นและเหมาะสม และสอดคล้องกับสถานการณ์ในขณะใดขณะหนึ่ง เพื่อช่วยลดต้นทุน และความเสี่ยงจากอัตราดอกเบี้ยของบริษัทฯ

4. ความเสี่ยงด้านกฎระเบียบ หรือกฎหมาย ที่เกี่ยวข้อง

ในปัจจุบันกฎหมาย กฎ ระเบียบและข้อบังคับ ที่เกี่ยวข้องกับการดำเนินงานธุรกิจของบริษัทฯ มีแนวโน้มเข้มงวดมากขึ้น การฝ่าฝืนกฎหมาย กฎ ระเบียบและข้อบังคับดังกล่าว อาจส่งผลกระทบต่อ การดำเนินงานและชื่อเสียง บริษัทฯ มีการดำเนินธุรกิจส่งออกไปยังหลายประเทศ ปัจจุบันแม้การกีดกันทางการค้าระหว่างประเทศโดยใช้ระบบ กำแพงภาษีศุลกากรได้ลดบทบาทลงตามนโยบายการค้าเสรีโลก แต่ประเทศผู้นำเข้าได้มีการกีดกันทางการค้าในรูปแบบใหม่ที่มิใช่ภาษีเกิดขึ้น เช่น การกำหนดโควตา การเพิ่มมาตรการด้านสุขอนามัย รวมทั้งการกำหนดมาตรฐานการนำเข้าให้สูงขึ้น การที่จะเปิดตลาดใหม่หรือขยายตลาดไปยังประเทศอื่น อาจไม่สามารถกระทำได้ง่าย หรืออาจจะต้องใช้ระยะเวลา เนื่องจากแต่ละประเทศ มีนโยบาย ปกป้องอุตสาหกรรมการปลูกสัตว์ของแต่ละประเทศไว้ การเปลี่ยนแปลง ปัจจุบันดังกล่าว อาจมีผลกระทบต่อต้นทุนการผลิต ยอดขายและความสามารถในการทำกำไรในขนาดของบริษัทฯ ไม่ว่าจะทางตรงหรือทางอ้อมอย่างมีนัยสำคัญ อีกทั้งยังส่งผลกระทบต่อความสามารถในการ แข่งขันของอุตสาหกรรมการส่งออกโดยรวม

การบริหารความเสี่ยง

บริษัทฯ ตระหนักถึงความสำคัญและมีความมุ่งมั่นที่จะดำเนินธุรกิจให้ถูกต้องตามกฎหมาย กฎ และระเบียบที่เกี่ยวข้องอย่างครบถ้วน จึงได้มีการริเริ่มจัดตั้งหน่วยงานการกำกับดูแลการปฏิบัติงาน (Compliance) และเนื่องจากบริษัทฯ ประกอบด้วย บริษัทย่อยหลายบริษัท จึงมีการกำหนดตัวแทนของแต่ละบริษัท เพื่อทำหน้าที่รวบรวม และจัดทำรายงานการปฏิบัติตามกฎหมาย กฎ ระเบียบ (Compliance Checklist) ที่เกี่ยวข้องกับการประกอบธุรกิจ เพื่อใช้สอบทานการดำเนินงานธุรกิจให้ถูกต้องเป็นไปตามกฎหมายที่กำหนดไว้และเพื่อป้องกันการกระทำที่ขัดต่อกฎหมาย กฎ ระเบียบโดยไม่เจตนา ทั้งนี้หน่วยงาน Compliance จะวางระบบการควบคุมและรายงานการปฏิบัติตามกฎหมายให้เป็นไปอย่างมีประสิทธิภาพและเหมาะสมกับบริษัทฯ

5. ความเสี่ยงด้านชื่อเสียง และภาพลักษณ์

เป็นที่ทราบกันดีว่าความเสี่ยงต่อชื่อเสียงและภาพลักษณ์ขององค์กรเป็นความเสี่ยงที่สำคัญ สามารถส่งผลกระทบต่อผลกำไร รุนแรง ทั้งในระยะสั้นและระยะยาว และไม่อาจประเมินค่าเป็นตัวเงินได้ และภาพลักษณ์ขององค์กรยังมีผลต่อความเชื่อมั่นของผู้มีส่วนได้เสียของบริษัทฯ ซึ่งหมายถึง ผู้ถือหุ้น ผู้ลงทุน ผู้ขายสินค้าและบริการให้แก่บริษัทฯ ผู้ซื้อสินค้าและรับบริการจากบริษัทฯ และเป็นปัจจัยหนึ่งที่มีความสำคัญต่อความสำเร็จขององค์กร หากบริษัทฯ มีภาพลักษณ์ที่ไม่ถูกต้องเหมาะสมหรือไม่ตรงกับความเป็นจริง อาจส่งผลให้ผู้มีส่วนได้เสียลดความเชื่อถือและไว้วางใจในองค์กร นอกจากนั้น ชื่อเสียงและภาพลักษณ์ขององค์กรยังมีผลต่อการตัดสินใจเลือกซื้อสินค้าของผู้บริโภคในปัจจุบัน นอกเหนือจากการพิจารณาจากคุณภาพของสินค้า ดังนั้น บริษัทฯ จึงตระหนักและให้ความสำคัญของชื่อเสียง และภาพลักษณ์ขององค์กรมาโดยตลอด โดยคำนึงและใส่ใจต่อผู้มีส่วนได้ส่วนเสีย ชุมชน สังคม และประเทศชาติ

การบริหารความเสี่ยง

เพื่อลดความเสี่ยงในด้านชื่อเสียง และภาพลักษณ์องค์กร บริษัทฯ จึงได้ให้ความสำคัญในเรื่องของการกำกับดูแลกิจการที่ดี การเปิดเผยข้อมูลของบริษัทฯ ให้มีความชัดเจน ถูกต้องและเหมาะสม โดยเน้นให้ความสำคัญกับจรรยาบรรณ บทบาท และหน้าที่ ตลอดจนสิทธิเสรีภาพ ที่ผู้มีส่วนได้ส่วนเสียจะต้องได้รับอย่างถูกต้อง เท่าเทียม และเป็นธรรม โดยบริษัทฯ ได้กำหนดแนวทางในการดูแลผู้มีส่วนได้ส่วนเสียไว้ในคู่มือจรรยาบรรณทางธุรกิจ โดยคำนึงถึงความรับผิดชอบต่อผู้มีส่วนได้ส่วนเสีย ตั้งแต่ผู้ถือหุ้น พนักงาน ลูกค้า คู่ค้า คู่สัญญา ชุมชน สังคม และสิ่งแวดล้อม ทั้งยังส่งเสริมการแข่งขันทางการค้าอย่างเสรี หลีกเลี่ยงการดำเนินการที่อาจก่อให้เกิดความขัดแย้งทางผลประโยชน์ และการละเมิดทรัพย์สินทางปัญญา ต่อต้านการทุจริตทุกรูปแบบ รวมถึงส่งเสริมความรับผิดชอบต่อสังคมในห่วงโซ่อุปทานทุกขั้นตอน (Business Chain) นอกจากนี้ บริษัทฯ ยังมีนโยบายดำเนินธุรกิจด้านความรับผิดชอบต่อสังคม (Corporate Social Responsibility; CSR) ภายใต้หลักพื้นฐานทางจริยธรรม เพื่อให้เกิดความเป็นธรรมต่อผู้มีส่วนได้ส่วนเสียทุกฝ่ายที่เกี่ยวข้อง พร้อมทั้งนำหลักการกำกับดูแลกิจการที่ดีมาเป็นแนวทาง เพื่อรักษาคุณภาพของการดำเนินงานทั้งทางด้าน เศรษฐกิจ ชุมชน สังคม และสิ่งแวดล้อม อันนำไปสู่การพัฒนาธุรกิจ ที่ประสบความสำเร็จอย่างยั่งยืน

6. ความเสี่ยงด้านอื่นๆ

ณ วันที่ 28 ธันวาคม 2561 กลุ่มตระกูลศิริมงคลเกษม ถือหุ้นในบริษัทจำนวน 678,551,640 หุ้น คิดเป็นร้อยละ 54.12 ของจำนวนหุ้นที่จำหน่ายได้แล้วทั้งหมดของบริษัทฯ จึงทำให้กลุ่มตระกูลศิริมงคลเกษม สามารถควบคุมมติที่ประชุมผู้ถือหุ้นได้เกือบทั้งหมด ไม่ว่าจะเป็นเรื่องการแต่งตั้งกรรมการ หรือการขอมติในเรื่องอื่นที่ต้องใช้เสียงส่วนใหญ่ของที่ประชุมผู้ถือหุ้น ยกเว้นเรื่องที่เกี่ยวข้องกับบริษัทฯ กำหนดให้ต้องได้รับเสียง 3 ใน 4 ของที่ประชุมผู้ถือหุ้น ดังนั้น ผู้ถือหุ้นรายอื่นจึงไม่สามารถรวบรวมคะแนนเสียงเพื่อตรวจสอบและถ่วงดุลเรื่องที่ผู้ถือหุ้นรายใหญ่เสนอได้

การบริหารความเสี่ยง

บริษัทฯ ได้ให้ความสำคัญกับผู้ถือหุ้นรายใหญ่ เกี่ยวกับเงื่อนไขหลักเกณฑ์ต่างๆ รวมถึงใช้ดุลพินิจอย่างระมัดระวัง เพื่อให้ได้มาซึ่งผลประโยชน์ต่อบริษัทฯ การบริหารจัดการธุรกิจที่เป็นธรรม โปร่งใส และยุติธรรม โดยที่ผู้มีอำนาจบริหารจัดการธุรกิจนั้นๆ มีความรับผิดชอบต่อนหน้าที่และผลการกระทำของตนต่อผู้ที่มีส่วนได้ส่วนเสียกับบริษัทฯ ทุกฝ่าย รวมถึงผู้ถือหุ้น เจ้าหนี้ พนักงาน ลูกค้า คู่ค้า ตลอดจนประชาชน



7. ความเสี่ยงที่เกิดขึ้นใหม่

นอกจากการบริหารความเสี่ยงที่มีสาระสำคัญ บริษัทฯ ยังให้ความสำคัญกับความเสี่ยงที่เกิดขึ้นใหม่ แม้ว่าความเสี่ยงดังกล่าวจะยังอยู่ในระดับที่ไม่มีความสำคัญ แต่บริษัทฯ ก็ให้ความสำคัญ โดยผลจากการวิเคราะห์และประเมินความเสี่ยงพบว่า บริษัทฯ อาจมีความเสี่ยงในเรื่องความเสี่ยงจากภัยคุกคามทางไซเบอร์ (Cyberattacks), ความเสี่ยงจากการเปลี่ยนแปลงเทคโนโลยีดิจิทัล (Digital Transformation) และความเสี่ยงจากการเปลี่ยนแปลงสภาพภูมิอากาศ (Extream Weather Events) รายละเอียดเพิ่มเติมเกี่ยวกับความเสี่ยงที่เกิดขึ้นใหม่ บริษัทฯ ได้พิจารณาปัจจัยความเสี่ยงที่ส่งผลกระทบต่อบริษัทฯ และแนวทางการบริหารความเสี่ยง ดังนี้

7.1 ความเสี่ยงจากภัยคุกคามทางไซเบอร์

การเปลี่ยนแปลงรูปแบบการดำเนินธุรกิจและวิธีการทำงานที่พึ่งพิงเทคโนโลยีดิจิทัลมากขึ้น การนำระบบอัตโนมัติมาใช้ทั้งในโรงงานและกระบวนการผลิต รวมถึงแนวโน้มการเชื่อมโยงข้อมูลของอุปกรณ์และส่วนงานต่างๆ ในโรงงานอุตสาหกรรมผ่านอินเทอร์เน็ตส่งผลให้การดำเนินธุรกิจมีความเสี่ยงต่อภัยคุกคามทางไซเบอร์มากขึ้น เช่น การโจมตีระบบเครือข่าย (Network) หรือ ระบบวางแผนทรัพยากรองค์กร (ERP) การทำลายข้อมูลโดยผู้ที่ไม่ได้รับอนุญาต หรือนำข้อมูลไปใช้ในทางที่ผิด ภัยคุกคามเหล่านี้อาจส่งผลกระทบต่อธุรกิจหรือชื่อเสียงของบริษัทฯ

การบริหารความเสี่ยง

บริษัทฯ ตระหนักถึงภัยคุกคามทางไซเบอร์ ซึ่งมีความหลากหลายและมีผลกระทบที่รุนแรงมากขึ้นในปัจจุบัน จึงได้ดำเนินการในด้านต่างๆ เพื่อลดผลกระทบและโอกาสที่เครือข่ายของบริษัทฯ จะถูกผู้ไม่หวังดีรุกราน โดยเริ่มจาก มีนโยบายการรักษาความมั่นคงปลอดภัยของระบบเทคโนโลยีสารสนเทศและการสื่อสาร และแผนสำรองฉุกเฉินระบบเทคโนโลยีสารสนเทศ เช่น บริษัทฯ ได้ปรับปรุงระบบเครือข่ายคอมพิวเตอร์ให้มีความพร้อมใช้งานเพื่อหลีกเลี่ยงการล้มเหลวของระบบ โดยสำรองระบบเครือข่าย (Network) และเครื่องแม่ข่าย (Server) เพื่อให้ระบบสามารถทำงานได้อย่างต่อเนื่องและมีโอกาสล้มเหลวน้อยที่สุด บริษัทฯ มีมาตรการควบคุมความปลอดภัยอย่างเข้มงวด เช่น ระบบรักษาความปลอดภัยของคอมพิวเตอร์ (Firewall) การตรวจทานการให้สิทธิ์ตามกำหนดระยะเวลา การสำรองข้อมูลและการออกแบบการกู้คืนข้อมูลจากเหตุขัดข้องหรือภัยพิบัติที่ไม่คาดคิด ตลอดจนการตรวจจัดการเข้าถึงเครือข่ายโดยไม่ได้รับอนุญาต รวมถึงส่งเสริมให้มีการสร้างความตระหนักรู้ในการใช้เทคโนโลยีให้กับพนักงานอย่างต่อเนื่อง ผ่านการจัดอบรมและกิจกรรมต่างๆ เพื่อให้พนักงานมีความรู้ความเข้าใจในการใช้งานเทคโนโลยีอย่างถูกต้องและมีความปลอดภัยจากการถูกคุกคามทางไซเบอร์

7.2 ความเสี่ยงจากการเปลี่ยนแปลงเทคโนโลยีดิจิทัล

เทคโนโลยีดิจิทัลกลายเป็นส่วนประกอบสำคัญของระบบธุรกิจ และเป็นพื้นฐานสำคัญของการกำหนดยุทธศาสตร์ไม่ว่าจะเป็นธุรกิจขนาดใด เทคโนโลยีดิจิทัลได้เข้ามามีบทบาทอย่างมากในการดำเนินชีวิตประจำวันและการทำธุรกิจ อาทิ การนำเทคโนโลยีดิจิทัลมาใช้ในการให้บริการขนส่ง การทำการตลาดและการจำหน่ายสินค้าออนไลน์ ซึ่งในระยะยาว การเปลี่ยนแปลงดังกล่าว เป็นความเสี่ยงที่อาจส่งผลกระทบต่อรูปแบบการดำเนินธุรกิจและช่องทางการจัดจำหน่ายแบบเดิม จนทำให้บริษัทฯ สูญเสียความสามารถในการแข่งขัน รวมทั้งอาจเป็นโอกาสในการสร้างธุรกิจใหม่ๆ ที่สร้างมูลค่าเพิ่มให้กับองค์กร

การบริหารความเสี่ยง

บริษัทฯ ได้กำหนดให้มีการติดตาม และวิเคราะห์แนวโน้มการเปลี่ยนแปลงด้านเทคโนโลยีดิจิทัล เพื่อนำมาพัฒนาการทำงาน ปรับปรุงและสร้างสรรค์ธุรกิจใหม่ๆ เพื่อเพิ่มความสามารถในการแข่งขัน อาทิ การนำเทคโนโลยีข้อมูลขนาดใหญ่ (Big Data) มาใช้วิเคราะห์ความต้องการและพฤติกรรมของลูกค้า เพื่อหาสิ่งที่จะตอบสนองความต้องการของลูกค้า และเพิ่มประสิทธิภาพการทำงาน การใช้เทคโนโลยีดิจิทัล โดยเน้นการสร้างคุณค่า (Value Creation) และเน้นการบริการลูกค้าให้ได้รับความประทับใจสูงสุด

7.3 ความเสี่ยงจากการเปลี่ยนแปลงสภาพภูมิอากาศ

การเปลี่ยนแปลงสภาพภูมิอากาศ อันเนื่องมาจากปรากฏการณ์ภาวะโลกร้อนที่ผิดปกติในปัจจุบัน อันนำไปสู่ภัยพิบัติต่างๆ ทั้งในรูปแบบภัยแล้ง น้ำท่วม พายุ ฯลฯ เหล่านี้ หากเมื่อเกิดขึ้นแล้วล้วนแต่ส่งผลกระทบต่อทั้งทางตรงและทางอ้อมต่อการดำเนินธุรกิจอย่างหลีกเลี่ยงไม่ได้ ถือเป็นความเสี่ยงที่ไม่สามารถจัดการควบคุม หรือประเมินรูปแบบและระดับความรุนแรงได้อย่างแน่ชัด ดังนั้น การดำเนินการเตรียมการรับมือต่อสถานการณ์ที่เปลี่ยนแปลงของโลกนี้ จึงเป็นการช่วยบรรเทา และลดระดับความรุนแรงจากผลกระทบที่บริษัทฯ ไม่อาจหลีกเลี่ยงได้

การบริหารความเสี่ยง

บริษัทฯ ได้มีการจัดเตรียมแผนสำรองในการดำเนินธุรกิจตามฉุกเฉินในกรณีต่างๆ ตามแผนแม่บทการดำเนินธุรกิจอย่างต่อเนื่อง โดยมีการกำหนดผู้ดำเนินการและผู้รับผิดชอบ พร้อมให้ดำเนินการติดตามข้อมูลและสถานการณ์สภาพภูมิอากาศตามฤดูกาลต่างๆ รายงานต่อคณะผู้บริหารอย่างสม่ำเสมอ เพื่อพิจารณาเตรียมการรับมือ และการปรับปรุงพัฒนาแผนสำรองอย่างต่อเนื่อง



HEALTHY
AND DELICIOUS

รายการระหว่างกัน

บริษัทฯ และบริษัทย่อยได้มีการตกลงเข้าทำรายการระหว่างกัน โดยรายการดังกล่าวเป็นรายการตามธุรกิจปกติของบริษัทฯ และบริษัทย่อย และเป็นไปตามเงื่อนไขการค้าทั่วไป

มาตรการหรือขั้นตอนการอนุมัติการทำรายการระหว่างกัน

คณะกรรมการบริษัท ได้พิจารณารายการที่อาจมีความขัดแย้งทางผลประโยชน์ หรือ รายการที่เกี่ยวข้องกัน หรือรายการระหว่างกันอย่างเหมาะสม ภายใต้กรอบจริยธรรมที่ดี โดยผ่านการกลั่นกรองจากคณะกรรมการตรวจสอบ เพื่อให้สอดคล้องกับข้อกำหนดของคณะกรรมการกำกับหลักทรัพย์และตลาดหลักทรัพย์ และตลาดหลักทรัพย์แห่งประเทศไทยรวมถึงมาตรฐานบัญชีที่กำหนดโดยสภาวิชาชีพบัญชี ตลอดจนพิจารณาการเปิดเผยข้อมูลการทำรายการที่อาจมีความขัดแย้งทางผลประโยชน์ต่อสาธารณชนให้มีความถูกต้องและครบถ้วน โดยให้ฝ่ายจัดการมีอำนาจเข้าทำรายการระหว่างกันที่มีเงื่อนไขการค้าทั่วไป ฝ่ายจัดการสามารถทำธุรกรรมดังกล่าว ด้วยอำนาจต่อรองทางการค้าที่ปราศจากอิทธิพลในการที่ตนมีสถานะเป็นกรรมการ ผู้บริหาร หรือบุคคลที่มีความเกี่ยวข้อง โดยใช้ราคาที่ยุติธรรม เหมาะสม เสมือนการทำรายการกับบุคคลภายนอก



ความสมเหตุสมผลของรายการ

โดยขั้นตอนการอนุมัติการทำรายการระหว่างกันนั้น บริษัทฯ จะยึดแนวปฏิบัติเช่นเดียวกับการทำรายการอื่นๆ ทั่วไป โดยมีการกำหนดอำนาจของผู้มีสิทธิอนุมัติตามวงเงินที่กำหนด นอกจากนี้ คณะกรรมการตรวจสอบยังทำหน้าที่เป็นผู้สอบทาน การทำรายการระหว่างกันของบริษัทฯ และบริษัทย่อยกับบริษัทที่เกี่ยวข้อง และบุคคลที่เกี่ยวข้องกันเป็นประจำทุกไตรมาส เพื่อจัดความขัดแย้งทางผลประโยชน์อย่างรอบคอบ โดยยึดถือประโยชน์ของบริษัทฯ โดยรวมเป็นสำคัญ ซึ่งมีความเห็นว่า รายการระหว่างกันที่เกิดขึ้น ในปี 2561 นั้น เป็นรายการที่มีเงื่อนไขและราคาที่ยุติธรรมเหมาะสม ซึ่งได้ผ่านการอนุมัติจากฝ่ายจัดการหรือคณะกรรมการบริษัทก่อนทำรายการ ทั้งนี้ สำหรับปีสิ้นสุดวันที่ 31 ธันวาคม 2561 และ 2560 บริษัทฯ และบริษัทย่อย มีรายการระหว่างกัน โดยผู้สอบบัญชีของบริษัทฯ ได้เปิดเผยไว้ในหมายเหตุประกอบงบการเงินที่ตรวจสอบ และคณะกรรมการตรวจสอบทำหน้าที่สอบทานแล้วและมีความเห็นว่ารายการระหว่างกัน เป็นไปในทางการค้าปกติ และมีเงื่อนไขต่างๆ ปกติของธุรกิจ

การทำรายการระหว่างกันในอนาคต

รายการระหว่างกันของบริษัทฯ ในอนาคต จะเป็นรายการที่ดำเนินการทางธุรกิจตามปกติ โดยจะยึดถือและปฏิบัติตามกฎข้อบังคับของตลาดหลักทรัพย์แห่งประเทศไทย หรือหน่วยงานกำกับดูแลอื่นในเรื่องรายการระหว่างกันอย่างเคร่งครัด และคำนึงถึงความสมเหตุสมผล ความเหมาะสม ในเงื่อนไขทางการค้า เพื่อให้ผู้ถือหุ้นและผู้มีส่วนได้เสียทุกฝ่ายได้รับการดูแลผลประโยชน์อย่างเป็นธรรมและเท่าเทียมกัน ตามนโยบายการกำกับดูแลกิจการที่ดี แต่อย่างไรก็ตาม การทำรายการระหว่างกันที่เกิดขึ้นในอนาคตจะต้องเป็นไปตามมาตรการหรือขั้นตอนการอนุมัติที่ได้กล่าวไว้แล้วข้างต้น

รายการระหว่างกันในปีปัจจุบันและปีที่ผ่านมา

ในปี 2561 และ 2560 บริษัทฯ บริษัทย่อย และบริษัทที่เกี่ยวข้องมีการทำรายการระหว่างกัน ตามที่ได้มีการเปิดเผยไว้ในหมายเหตุประกอบงบการเงิน ข้อ 5. รายการธุรกิจกับบริษัทที่เกี่ยวข้องกัน สามารถสรุปได้ ดังนี้

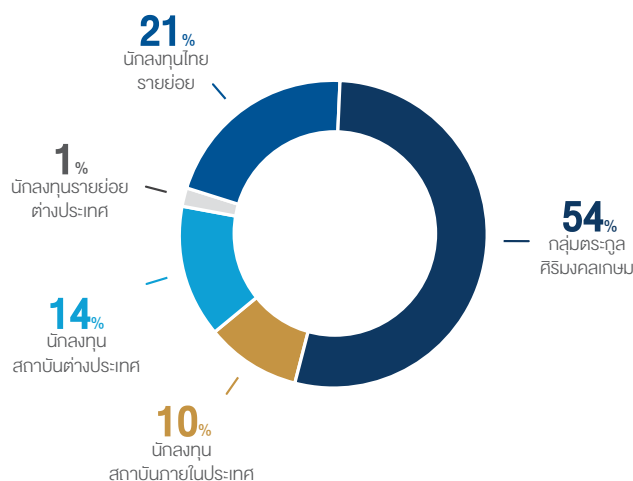
บริษัทที่เกี่ยวข้อง / ความสัมพันธ์กับบริษัทฯ	ลักษณะรายการ	มูลค่ารายการระหว่างกัน สำหรับปีสิ้นสุด 31 ธันวาคม 2561 (ล้านบาท)		มูลค่ารายการระหว่างกัน สำหรับปีสิ้นสุด 31 ธันวาคม 2560 (ล้านบาท)		เหตุผลและความจำเป็นของการทำรายการ / เงื่อนไขการกำหนดราคา
		งบการเงินเฉพาะ	งบการเงินรวม	งบการเงินเฉพาะ	งบการเงินรวม	
1. บริษัท ป.เจริญพันธ์อาหารสัตว์ จำกัด / มีผู้บริหารร่วมกัน	1. ขาย 2. ซื้อ 3. รายได้ค่าเช่า 4. รายได้อื่น 5. ค่าเช่า 6. ค่าใช้จ่าย	- - - 0.93 7.92 2.16	537.98 651.27 0.60 23.89 17.82 63.55	- - - 0.42 7.92 2.11	530.39 767.41 0.60 22.20 17.82 75.46	<ul style="list-style-type: none"> เป็นบริษัทที่ขายไก่เนื้อ / กำหนดราคาตามสัญญา โดยอิงราคาตลาด เป็นบริษัทที่ให้บริการเช่าสำนักงาน / กำหนดราคา โดยผู้ประเมินอิสระ
2. บริษัท ป.เจริญพันธ์โปรดิวส์ จำกัด / มีผู้บริหารร่วมกัน	1. ค่าเช่า	1.12	2.62	1.12	2.62	เป็นบริษัทที่ให้บริการเช่าที่ดิน และสิ่งปลูกสร้าง / กำหนดราคาตามสัญญาที่ตกลง
3. บริษัท ป.เจริญพันธ์ จี.พี.ฟาร์ม จำกัด / มีผู้บริหารร่วมกัน	1. รายได้อื่น 2. ค่าเช่า	- -	- 0.48	- -	0.02 0.48	เป็นบริษัทที่ให้บริการเช่าที่ดิน เพื่อทำฟาร์มเลี้ยงไก่ / กำหนดราคาตามสัญญาที่ตกลง
4. บริษัท กรุงไทยเพาะเลี้ยงสัตว์น้ำ จำกัด / มีผู้บริหารร่วมกัน	1. ขาย 2. ซื้อ 3. รายได้อื่น	- - -	20.46 2,237.37 6.47	- - -	- 2,021.79 -	เป็นบริษัทที่มีความชำนาญ ด้านการจัดหาวัตถุดิบข้าวโพด ในการผลิตอาหารสัตว์ / กำหนดราคาตามราคาตลาด
5. บริษัท เอ็ม.เค.เอส. คอนโดทาวน์ จำกัด / มีผู้บริหารร่วมกัน	1. รายได้อื่น 2. ค่าเช่า 3. ค่าใช้จ่าย	1.47 0.36 0.07	1.47 0.36 0.07	1.34 0.36 0.05	1.34 0.36 0.05	เป็นบริษัทที่ให้บริการเช่าที่พัก / กำหนดราคาตามราคาตลาด
6. Nichirei Food Inc. / บริษัทที่เกี่ยวข้อง โดยเป็นผู้ถือหุ้น รายใหญ่ของบริษัทร่วม	1. ขาย 2. รายได้อื่น	1,133.11 0.21	1,133.11 0.21	1,549.64 0.02	1,549.64 0.02	เป็นบริษัทที่ซื้อสินค้าเนื้อไก่แปรรูป / กำหนดราคาตามราคาตลาด
7. KEYSTONE FOODS(AP) LTD./ บริษัทที่เกี่ยวข้องกับบริษัทร่วม โดยมีบริษัทใหญ่ร่วมกับบริษัทร่วม	1. ขาย	888.71	888.71	869.31	869.31	เป็นบริษัทที่ซื้อสินค้าเนื้อไก่แปรรูป / กำหนดราคาตามราคาตลาด
8. บริษัท สุรพลฟู้ดส์ จำกัด (มหาชน) / บริษัทที่เกี่ยวข้องกับบริษัทร่วม โดยเป็นผู้ถือหุ้นของ บจก.สุรพลนิเวศ ฟู้ดส์	1. ขาย	1.73	1.73	1.29	1.29	เป็นบริษัทที่ซื้อสินค้าเนื้อไก่ / กำหนดราคาตามราคาตลาด
9. บุคคลที่เกี่ยวข้องกัน / กรรมการและผู้ถือหุ้น และบุคคลซึ่งมีความเกี่ยวข้องกับกรรมการและผู้ถือหุ้น	1. ดอกเบี้ยจ่าย	44.74	91.24	35.49	86.21	ตามรายงานประชุมวิสามัญ ครั้งที่ 1/2556 เมื่อวันที่ 12 ธันวาคม 2556 มีมติอนุมัติให้บริษัทฯ และบริษัทย่อย ได้รับความช่วยเหลือทางการเงินจากบุคคลที่เกี่ยวข้องเพื่อเสริมสภาพคล่องให้กับบริษัทฯ วงเงินกู้ยืมไม่เกิน 2,000 ล้านบาท อัตราดอกเบี้ยไม่เกินร้อยละ 5.50 ต่อปี ครบกำหนดชำระ มกราคม 2567

โครงสร้างการถือหุ้น

ณ 28 ธันวาคม 2561

กลุ่มอุตสาหกรรม	: เกษตรและอุตสาหกรรมอาหาร
ทุนจดทะเบียน	: 1,400,000,000 บาท
เรียกชำระแล้ว	: 1,253,821,000 บาท
หุ้นสามัญ	: 1,253,821,000 หุ้น (1.00 บาทต่อหุ้น)
มูลค่าตลาด	: 15.05 พันล้านบาท
ร้อยละถือหุ้นโดยต่างดาว	: 14.39% (49.00%)

กราฟแสดงโครงสร้างการถือหุ้น



รายชื่อผู้ถือหุ้นใหญ่

กลุ่มผู้ถือหุ้นใหญ่ 10 อันดับแรก ณ 28 ธันวาคม 2561 มีดังนี้

ลำดับที่	รายชื่อผู้ถือหุ้นใหญ่	จำนวนหุ้น (หุ้น)	สัดส่วนการถือหุ้น
1.	กลุ่มตระกูลศรีมงคลเกษม ⁽¹⁾	678,551,640	54.12%
2.	บริษัท ไทยเอ็นวีดีอาร์ จำกัด	69,917,973	5.58%
3.	NICHIREI FOODS INC.	56,716,050	4.52%
4.	น.ส.วรรณงาม กิจธนามงคลชัย	40,000,000	3.19%
5.	STATE STREET EUROPE LIMITED	23,110,445	1.84%
6.	นางเพียงใจ ขยาวีวัฒน์กุล	20,000,000	1.60%
7.	นายก่อภพ ลิมทรง	20,000,000	1.60%
8.	SOUTH EAST ASIA UK (TYPE C) NOMINEES LIMITED	17,082,900	1.36%
9.	NORTRUST NOMINEES LTD-CL AC	13,183,580	1.05%
10.	SE ASIA (TYPE B) NOMINEES LLC	10,830,200	0.86%
รวมผู้ถือหุ้นรายใหญ่ 10 รายแรก		949,392,788	75.72%

หมายเหตุ: ⁽¹⁾ กลุ่มตระกูลศรีมงคลเกษม มีจำนวน 27 ราย (เป็นกลุ่ม acting in concert ตามประกาศว่าด้วยเรื่องการกำหนดลักษณะความสัมพันธ์หรือพฤติกรรมที่เข้าลักษณะเป็นการกระทำร่วมกับบุคคลอื่น และการปฏิบัติตามมาตรา 246 และมาตรา 247)

กลุ่มผู้ถือหุ้นรายใหญ่ที่มีอิทธิพลต่อการกำหนดนโยบาย

กลุ่มผู้ถือหุ้นรายใหญ่ที่มีอิทธิพลต่อการกำหนดนโยบายการจัดการหรือการดำเนินงาน ณ 28 ธันวาคม 2561 มีดังนี้

ลำดับ	รายชื่อผู้ถือหุ้น	จำนวนหุ้น (หุ้น)	สัดส่วนการถือหุ้น
1.	นายประสิทธิ์ ศิริมงคลเกษม	33,000,000	2.63%
2.	นายวิรัช ศิริมงคลเกษม	30,349,500	2.42%
3.	นพ.อนันต์ ศิริมงคลเกษม	4,134,080	0.33%
	รวม	67,483,580	5.38%

ตารางแสดงรายชื่อผู้ถือหุ้นกลุ่มตระกูลศิริมงคลเกษม

ลำดับ	รายชื่อผู้ถือหุ้น	จำนวนหุ้น (หุ้น)	สัดส่วนการถือหุ้น
1.	นายประสิทธิ์ ศิริมงคลเกษม	33,000,000	2.63%
2.	นายวิรัช ศิริมงคลเกษม	30,349,500	2.42%
3.	นพ.อนันต์ ศิริมงคลเกษม	4,134,080	0.33%
4.	นางสมสิริ อิงโพธิ์ชัย	2,500,000	0.20%
5.	น.ส.วรรณิ ศิริมงคลเกษม	10,100,000	0.81%
6.	นายสุจิน ศิริมงคลเกษม	59,801,080	4.77%
7.	นางปรานี ภาคสุข	1,193,930	0.10%
8.	น.ส.นิสา ศิริมงคลเกษม	44,857,200	3.58%
9.	นายขจร ศิริมงคลเกษม	37,400,000	2.98%
10.	น.ส.วิภาวดี ศิริมงคลเกษม	37,400,000	2.98%
11.	นายเจษฎา ศิริมงคลเกษม	37,621,000	3.00%
12.	นายกิตติชัย ศิริมงคลเกษม	37,400,000	2.98%
13.	น.ส.วิวรรยา ศิริมงคลเกษม	35,939,000	2.87%
14.	น.ส.ปริญญา ศิริมงคลเกษม	35,350,000	2.82%
15.	น.ส.วิสรดา ศิริมงคลเกษม	36,375,300	2.90%
16.	นายวงศกร ศิริมงคลเกษม	60,000,000	4.79%
17.	นางชลลดา ศิริมงคลเกษม	56,399,200	4.50%
18.	นายพิษณุ ศิริมงคลเกษม	64,000,000	5.10%
19.	นายจรงกิจ ศิริมงคลเกษม	12,200,410	0.97%
20.	นายจรงกร ศิริมงคลเกษม	12,265,910	0.98%
21.	น.ส.อลิษา ศิริมงคลเกษม	5,000,000	0.40%
22.	นายอชิระ ศิริมงคลเกษม	5,000,000	0.40%
23.	น.ส.จุฑามาส อิงโพธิ์ชัย	5,000,000	0.40%
24.	นายพงศธร อิงโพธิ์ชัย	5,059,830	0.40%
25.	นายวิน ภาคสุข	5,105,000	0.41%
26.	นายวรภัทร ภาคสุข	5,100,000	0.41%
27.	บริษัท ป.เจริญพันธ์โปรดิวส์ จำกัด*	200	0.00%
	รวมกลุ่มตระกูลศิริมงคลเกษม	678,551,640	54.12%

หมายเหตุ: * บริษัท ป.เจริญพันธ์โปรดิวส์ จำกัด ประกอบธุรกิจให้เช่าสิ่งทอหิมทรัพย์ ถือหุ้นโดยกลุ่มตระกูลศิริมงคลเกษมทั้งหมด

นโยบายการจ่ายเงินปันผล

นโยบายการจ่ายเงินปันผลของบริษัท

บริษัท จีเอฟพีที จำกัด (มหาชน) มีนโยบายการจ่ายเงินปันผลในอัตรา “ไม่เกินร้อยละ 50 ของกำไรสุทธิประจำปี ตามงบการเงินเฉพาะกิจการ หลังหักเงินสำรองต่างๆ ทุกประเภทที่กฎหมายและบริษัทฯ ได้กำหนดไว้ นอกจากนี้ การจ่ายเงินปันผลจะขึ้นอยู่กับกระแสเงินสด สภาพคล่อง และแผนการลงทุนในอนาคตของบริษัทฯ และบริษัทย่อย รวมทั้งภาวะเศรษฐกิจโดยรวม”

นโยบายการจ่ายเงินปันผลของบริษัทย่อยและบริษัทร่วม

บริษัทย่อยและบริษัทร่วม มีนโยบายจ่ายเงินปันผลจากกำไรสุทธิประจำปีหลังหักภาษีเงินได้ และเงินสำรองตามกฎหมาย และการจ่ายเงินปันผลนั้น ต้องไม่มีผลกระทบต่อการทำงานปกติ และขึ้นอยู่กับแผนการลงทุนในอนาคต โครงสร้างทางการเงิน และสภาพคล่องของแต่ละบริษัท โดยไม่ได้มีการกำหนดอัตราขั้นต่ำแต่อย่างใด โดยในปี 2561 บริษัท จีเอฟพีที จำกัด (มหาชน) มีรายได้เงินปันผลรับจากบริษัทย่อยจำนวน 393.04 ล้านบาท และบริษัทร่วมจำนวน 49.00 ล้านบาท

ข้อมูลการจ่ายเงินปันผลย้อนหลัง

	2556	2557	2558	2559	2560
อัตรากำไรสุทธิต่อหุ้น - งบเฉพาะกิจการ (บาท/หุ้น)	0.43	0.61	(0.17)	0.41	0.26
อัตราเงินปันผลต่อหุ้น (บาท/หุ้น)	0.35	0.40	0.25	0.30	0.30
อัตราการจ่ายเงินปันผลต่อกำไรสุทธิ - งบเฉพาะกิจการ (%)	82.14	65.63	N/A ⁽¹⁾	73.38	117.48

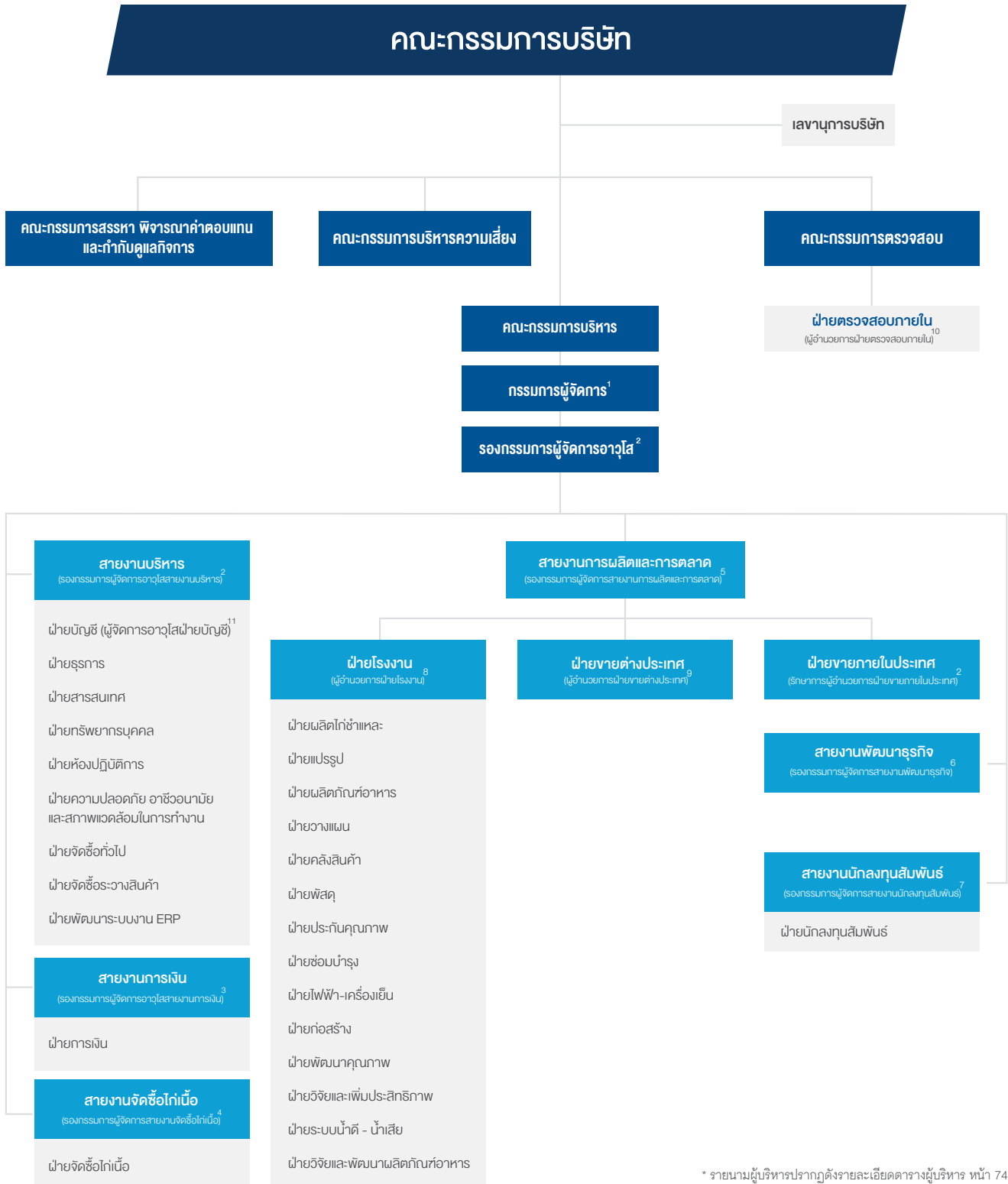
หมายเหตุ: ⁽¹⁾ บริษัทฯ มีการจ่ายเงินปันผลในปี 2558 จำนวน 0.25 บาทต่อหุ้น แต่เนื่องจากงบการเงินเฉพาะกิจการปี 2558 มีผลประกอบการขาดทุนสุทธิ จึงไม่สามารถคำนวณอัตราจ่ายเงินปันผลในปี 2558



GOOD
SHARE

โครงสร้างองค์กร

โครงสร้างองค์กรของบริษัท จีเอฟพีที จำกัด (มหาชน) ณ วันที่ 31 ธันวาคม 2561



* จายนามผู้บริหารปรากฏดังรายละเอียดตารางผู้บริหาร หน้า 74

การจัดการ

ในปี 2561 โครงสร้างการจัดการของบริษัท จีเอฟพีที จำกัด (มหาชน) ประกอบด้วย

- 1) คณะกรรมการบริษัท
- 2) คณะกรรมการชุดย่อย 4 คณะ คือ คณะกรรมการตรวจสอบ, คณะกรรมการสรรหา พิจารณาค่าตอบแทน และกำกับดูแลกิจการ, คณะกรรมการบริหารความเสี่ยง และคณะกรรมการบริหาร
- 3) ผู้บริหาร

1. คณะกรรมการบริษัท

ณ วันที่ 31 ธันวาคม 2561 คณะกรรมการ บริษัท จีเอฟพีที จำกัด (มหาชน) ประกอบด้วยกรรมการจำนวน 9 ท่าน ดังนี้

ชื่อ – ชื่อสกุล	ตำแหน่ง
1. นายประสิทธิ์ ศิริมงคลเกษม ⁽¹⁾	ประธานกรรมการบริษัท
2. นายวิรัช ศิริมงคลเกษม ⁽¹⁾	รองประธานกรรมการบริษัท กรรมการบริหาร กรรมการผู้จัดการ
3. นพ.อนันต์ ศิริมงคลเกษม ⁽¹⁾	กรรมการบริษัท ประธานคณะกรรมการบริหาร กรรมการสรรหา พิจารณาค่าตอบแทน และกำกับดูแลกิจการ รองกรรมการผู้จัดการอาวุโส รองกรรมการผู้จัดการอาวุโส สายงานบริหาร
4. นพ.สาธิต กรณิศ	กรรมการอิสระ ประธานคณะกรรมการตรวจสอบ ประธานคณะกรรมการสรรหา พิจารณาค่าตอบแทน และกำกับดูแลกิจการ
5. นายปารเมศ เทตระกุล	กรรมการอิสระ กรรมการตรวจสอบ กรรมการสรรหา พิจารณาค่าตอบแทน และกำกับดูแลกิจการ
6. นายธนชาติ พิเศษฐวณิชโยโชค	กรรมการอิสระ กรรมการตรวจสอบ กรรมการสรรหา พิจารณาค่าตอบแทน และกำกับดูแลกิจการ
7. นางสมสิริ อิงโพธิ์ชัย	กรรมการบริษัท กรรมการบริหาร
8. น.ส.วรรณิ ศิริมงคลเกษม	กรรมการบริษัท
9. นายสุจิน ศิริมงคลเกษม	กรรมการบริษัท กรรมการสรรหา พิจารณาค่าตอบแทน และกำกับดูแลกิจการ กรรมการบริหารความเสี่ยง กรรมการบริหาร รองกรรมการผู้จัดการสายงานจัดซื้อไป๋เนื้อ

หมายเหตุ: น.ส.จุฑามาส อิงโพธิ์ชัย เป็นเลขานุการคณะกรรมการบริษัท

⁽¹⁾ เป็นกรรมการผู้มีอำนาจลงนามผูกพันบริษัท โดยกำหนดให้กรรมการผู้มีอำนาจ 2 ใน 3 ท่าน ลงลายมือชื่อร่วมกัน และประทับตราสำคัญของบริษัท

2. คณะกรรมการชุดย่อย

คณะกรรมการตรวจสอบ

ณ วันที่ 31 ธันวาคม 2561 คณะกรรมการตรวจสอบ ของบริษัท จีเอฟพีที จำกัด (มหาชน) ประกอบด้วยกรรมการจำนวน 3 ท่าน ดังนี้

ชื่อ - ชื่อสกุล		ตำแหน่ง
1.	นพ.สาธิต กรณิศ	ประธานคณะกรรมการตรวจสอบ
2.	นายปารเมศ เทตระกุล ⁽¹⁾	กรรมการตรวจสอบ
3.	นายธนาธิป พิเชษฐวนิชย์โชค ⁽²⁾	กรรมการตรวจสอบ

หมายเหตุ: นายฉัตรชัย รัตนาวะไล เป็นเลขานุการคณะกรรมการตรวจสอบ
⁽¹⁾ เป็นกรรมการตรวจสอบที่มีความรู้และประสบการณ์ในการสอบทานงบการเงิน
⁽²⁾ เป็นกรรมการตรวจสอบที่มีความรู้และประสบการณ์ด้านกฎหมาย

คณะกรรมการสรรหา พิจารณาค่าตอบแทน และกำกับดูแลกิจการ

ณ วันที่ 31 ธันวาคม 2561 คณะกรรมการสรรหา พิจารณาค่าตอบแทน และกำกับดูแลกิจการ ของบริษัท จีเอฟพีที จำกัด (มหาชน) ประกอบด้วยกรรมการจำนวน 5 ท่าน ดังนี้

ชื่อ - ชื่อสกุล		ตำแหน่ง
1.	นพ.สาธิต กรณิศ	ประธานคณะกรรมการสรรหา พิจารณาค่าตอบแทน และกำกับดูแลกิจการ
2.	นายปารเมศ เทตระกุล	กรรมการสรรหา พิจารณาค่าตอบแทน และกำกับดูแลกิจการ
3.	นายธนาธิป พิเชษฐวนิชย์โชค	กรรมการสรรหา พิจารณาค่าตอบแทน และกำกับดูแลกิจการ
4.	นพ.อนันต์ ศิริมงคลเกษม	กรรมการสรรหา พิจารณาค่าตอบแทน และกำกับดูแลกิจการ
5.	นายสุจิน ศิริมงคลเกษม	กรรมการสรรหา พิจารณาค่าตอบแทน และกำกับดูแลกิจการ

หมายเหตุ: นายฉัตรชัย รัตนาวะไล เป็นเลขานุการคณะกรรมการสรรหา พิจารณาค่าตอบแทน และกำกับดูแลกิจการ

คณะกรรมการบริหารความเสี่ยง

ณ วันที่ 31 ธันวาคม 2561 คณะกรรมการบริหารความเสี่ยง ของบริษัท จีเอฟพีที จำกัด (มหาชน) ประกอบด้วยกรรมการจำนวน 8 ท่าน ดังนี้

ชื่อ - ชื่อสกุล	ตำแหน่ง
1. นายเจษฎา ศิริมงคลเกษม	ประธานคณะกรรมการบริหารความเสี่ยง
2. นายสุจิน ศิริมงคลเกษม	กรรมการบริหารความเสี่ยง
3. น.ส.วิภาวดี ศิริมงคลเกษม	กรรมการบริหารความเสี่ยง
4. นายกิตติชัย ศิริมงคลเกษม	กรรมการบริหารความเสี่ยง
5. น.ส.วิวรรยา ศิริมงคลเกษม	กรรมการบริหารความเสี่ยง
6. น.ส.ปัทมญา ศิริมงคลเกษม	กรรมการบริหารความเสี่ยง
7. นายวงศ์กร ศิริมงคลเกษม	กรรมการบริหารความเสี่ยง
8. น.ส.จุฑามาส อิงโพธิ์ชัย	กรรมการบริหารความเสี่ยง

หมายเหตุ: นายธีระศักดิ์ เปี่ยมสุภัคพงศ์ เป็นเลขานุการคณะกรรมการบริหารความเสี่ยง

คณะกรรมการบริหาร

ณ วันที่ 31 ธันวาคม 2561 คณะกรรมการบริหาร ของบริษัท จีเอฟพีที จำกัด (มหาชน) ประกอบด้วยกรรมการ จำนวน 7 ท่าน ดังนี้

ชื่อ - ชื่อสกุล	ตำแหน่ง
1. นพ.อนันต์ ศิริมงคลเกษม	ประธานคณะกรรมการบริหาร
2. นายวิรัช ศิริมงคลเกษม	กรรมการบริหาร
3. นางสมสิริ อิงโพธิ์ชัย	กรรมการบริหาร
4. นางปรานี ภาคสุข	กรรมการบริหาร
5. นายเจษฎา ศิริมงคลเกษม	กรรมการบริหาร
6. นายสุจิน ศิริมงคลเกษม	กรรมการบริหาร
7. นายวงศ์กร ศิริมงคลเกษม	กรรมการบริหาร

3. ผู้บริหาร *

ในปี 2561 ผู้บริหาร* ของบริษัท จีเอฟพีที จำกัด (มหาชน) มีจำนวน 11 ท่าน ดังนี้

ชื่อ - ชื่อสกุล	ตำแหน่ง
1. นายวิรัช ศิริมงคลเกษม	กรรมการผู้จัดการ
2. นพ.อนันต์ ศิริมงคลเกษม	รองกรรมการผู้จัดการอาวุโส** รองกรรมการผู้จัดการอาวุโสสายงานบริหาร และรักษาการตำแหน่งผู้อำนวยการฝ่ายขายภายในประเทศ
3. นางปรานี ภาคสุข	รองกรรมการผู้จัดการอาวุโสสายงานการเงิน
4. นายสุจิน ศิริมงคลเกษม	รองกรรมการผู้จัดการสายงานจัดซื้อวัตถุดิบ
5. นายกิตติชัย ศิริมงคลเกษม	รองกรรมการผู้จัดการสายงานการผลิตและการตลาด
6. น.ส.วิภาวดี ศิริมงคลเกษม	รองกรรมการผู้จัดการสายงานพัฒนาธุรกิจ
7. น.ส.จุฑามาส อิงโพธิ์ชัย	รองกรรมการผู้จัดการสายงานนักลงทุนสัมพันธ์ และเลขานุการบริษัท
8. นายฐิติ วรรณเชษฐ์	ผู้อำนวยการฝ่ายโรงงาน
9. นายอาทร เอื้อพอล	ผู้อำนวยการฝ่ายขายต่างประเทศ
10. นายธีระศักดิ์ เปี่ยมสุภัคพงศ์	ผู้อำนวยการฝ่ายตรวจสอบภายใน
11. น.ส.รัชณีกร ปวีตรปก	ผู้จัดการอาวุโสฝ่ายบัญชี

หมายเหตุ: * นิยามผู้บริหารของบริษัท กำหนดตามประกาศคณะกรรมการ ก.ล.ด. พร้อมด้วยหลักเกณฑ์ของบริษัทฯ

** ตำแหน่งรองกรรมการผู้จัดการอาวุโส ซึ่งรับผิดชอบงานสายงานทางการเงิน และสายงานบริหาร-ฝ่ายบัญชี
จึงถือเป็นผู้บริหารสูงสุดสายงานบัญชีและการเงิน (Chief Financial Officer : CFO)

รายงานการถือหลักทรัพย์ บริษัท จีเอฟพีที จำกัด (มหาชน) ของกรรมการและผู้บริหาร
ณ วันที่ 28 ธันวาคม 2561

รายนามกรรมการและผู้บริหาร		จำนวนหุ้น				เพิ่มขึ้น / ลดลง	%การถือหุ้น
		ณ 29 ธ.ค. 2560		ณ 28 ธ.ค. 2561			
		ทางตรง	ทางอ้อม	ทางตรง	ทางอ้อม		
1. นายประสิทธิ์	ศิริมงคลเกษม	33,000,000	-	33,000,000	-	-	2.63%
2. นายวิรัช	ศิริมงคลเกษม	30,349,500	-	30,349,500	-	-	2.42%
3. นพ.อนันต์	ศิริมงคลเกษม	4,134,080	-	4,134,080	-	-	0.33%
4. นพ.สาธิต	กรณิศ	-	-	-	-	-	0.00%
5. นายปารเมศ	เหตระกูล	50,000	-	50,000	-	-	0.004%
6. นายธนาธิป	พิเศษรุวณีย์โชค	-	-	-	-	-	0.00%
7. นางสมสิริ	อิงโพธิ์ชัย	2,500,000	-	2,500,000	-	-	0.20%
8. น.ส.วรรณิ	ศิริมงคลเกษม	10,100,000	-	10,100,000	-	-	0.81%
9. นายสุจิน	ศิริมงคลเกษม	59,801,080	-	59,801,080	-	-	4.77%
10. นางปรานี	ภาคสุข	1,193,930	-	1,193,930	-	-	0.10%
11. นายกิตติชัย	ศิริมงคลเกษม	37,400,000	-	37,400,000	-	-	2.98%
12. น.ส.วิภาวดี	ศิริมงคลเกษม	37,400,000	-	37,400,000	-	-	2.98%
13. น.ส.จุฑามาส	อิงโพธิ์ชัย	5,000,000	-	5,000,000	-	-	0.40%
14. นายฐิติ	วรรณเชษฐ์	-	-	-	-	-	0.00%
15. นายอาทร	เอื้อพอฟล	1,000	-	1,000	-	-	0.0001%
16. นายธีระศักดิ์	เปี่ยมสุภักด์พงศ์	1,000	-	1,000	-	-	0.0001%
17. น.ส.รัชนีกร	ปวีตรปก	-	-	-	-	-	0.00%
รวม		220,930,590	-	220,930,590	-	-	17.62%

หมายเหตุ: การถือหุ้นทางอ้อม โดยนับรวมการถือหุ้นของคู่สมรสและบุตรที่ยังไม่บรรลุนิติภาวะ

คณะกรรมการบริษัท



1. นายประสิทธิ์ ศรีมงคลเกษม

- ประธานกรรมการบริษัท (กรรมการผู้มีอำนาจลงนาม)

อายุ : 78 ปี

BOD *

การศึกษา / การอบรมหลักสูตรกรรมการ

- มัธยมปลาย
- หลักสูตร Directors Accreditation Program รุ่น 11/2004

ประสบการณ์การทำงาน / ตำแหน่งงานอื่นในปัจจุบัน

บริษัทจดทะเบียน และบริษัทมหาชนจำกัด

- ประธานกรรมการ บมจ. ไทยอาหาร

นิติบุคคลอื่น

- ประธานกรรมการ บจก. ฟาร์มกรุงไทย
- ประธานกรรมการ บจก. เอ็ม.เค.เอส. ฟาร์ม
- ประธานกรรมการ บจก. จีพี บริดดิ้ง
- ประธานกรรมการ บจก. ป.เจริญพันธ์อาหารสัตว์
- ประธานกรรมการ บจก. ฟาร์ม ป.เจริญพันธ์ อิมเอ็กซ์
- ประธานกรรมการ บจก. ป.เจริญพันธ์ จี.พี.ฟาร์ม
- ประธานกรรมการ บจก. ไทยเพาะเลี้ยงสัตว์น้ำ
- ประธานกรรมการ บจก. ป.เจริญพันธ์โปรดิวส
- ประธานกรรมการ บจก. เอ็ม.เค.เอส.คอนโดทาว์น
- ประธานกรรมการ บจก. จุลฉัตร

การถือหุ้นในบริษัท

33,000,000 หุ้น หรือ 2.63% (ณ 28 ธ.ค. 2561)

ความสัมพันธ์ทางครอบครัว

พี่ชาย นายวิรัช	ศิริมงคลเกษม
พี่ชาย นพ.อนันต์	ศิริมงคลเกษม
พี่ชาย นางสมลิริ	อิงโพธิ์ชัย
พี่ชาย น.ส.วรรณิ	ศิริมงคลเกษม
อา นายสุจิน	ศิริมงคลเกษม

ปีที่เริ่มดำรงตำแหน่งกรรมการ

27 มกราคม 2535 – ปัจจุบัน (27 ปี)

อบรมสัมมนา ปี 2561

- ไม่มี -

* ประธานคณะกรรมการ

BOD กรรมการบริษัท

AC คณะกรรมการตรวจสอบ

NRGC คณะกรรมการสรรหาและพิจารณาค่าตอบแทน

RMC และกรรมการกำกับดูแลกิจการ

คณะกรรมการบริหารความเสี่ยง

EC คณะกรรมการบริหาร



2. นายวิรัช ศิริมงคลเกษม

- รองประธานกรรมการบริษัท (กรรมการผู้มีอำนาจลงนาม)
- กรรมการผู้จัดการ

อายุ : 69 ปี

BOD / **EC**

การศึกษา / การอบรมหลักสูตรกรรมการ

- มัธยมปลาย
- หลักสูตร Directors Accreditation Program รุ่น 14/2004

ประสบการณ์การทำงาน / ตำแหน่งงานอื่นในปัจจุบัน

บริษัทจดทะเบียน และบริษัทมหาชนจำกัด

1. รองประธานกรรมการ และกรรมการผู้จัดการ บมจ. ไทยอาหาร
นิติบุคคลอื่น
1. รองประธานกรรมการ และกรรมการผู้จัดการ บจก. ฟาร์มกรุงเทพ
2. รองประธานกรรมการ และกรรมการผู้จัดการ บจก. เอ็ม.เค.เอส.ฟาร์ม
3. รองประธานกรรมการ และกรรมการผู้จัดการ บจก. จีเอฟ ฟู้ดส์
4. รองประธานกรรมการ และกรรมการผู้จัดการ บจก. จีพี ปริตติง
5. รองประธานกรรมการ และกรรมการผู้จัดการ บจก. ป.เจริญพันธ์อาหารสัตว์
6. รองประธานกรรมการ และกรรมการผู้จัดการ บจก. ฟาร์ม ป.เจริญพันธ์ อิมเอ็กซ์
7. รองประธานกรรมการ และกรรมการผู้จัดการ บจก. ป.เจริญพันธ์ จี.พี.ฟาร์ม
8. รองประธานกรรมการ และกรรมการผู้จัดการ บจก. ไทยเพาะเลี้ยงสัตว์น้ำ
9. รองประธานกรรมการ และกรรมการผู้จัดการ บจก. ป.เจริญพันธ์โปรตีนสัตว์
10. รองประธานกรรมการ และกรรมการผู้จัดการ บจก. เอ็ม.เค.เอส.คอนโดทาวน์
11. รองประธานกรรมการ และกรรมการผู้จัดการ บจก. จุลฉัตร
12. กรรมการ บจก. แมคคีย์ ฟู้ด เซอร์วิส (ประเทศไทย)

การถือหุ้นในบริษัท

30,349,500 หุ้น หรือ 2.42% (ณ 28 ธ.ค. 2561)

ความสัมพันธ์ทางครอบครัว

น้องชาย นายประสิทธิ์ ศิริมงคลเกษม

ปีที่เริ่มดำรงตำแหน่งกรรมการ

27 มกราคม 2535 – ปัจจุบัน (27 ปี)

อบรมสัมมนา ปี 2561

- ไม่มี -

3. นพ.อนันต์ ศิริมงคลเกษม

- กรรมการบริษัท (กรรมการผู้มีอำนาจลงนาม)
- ประธานคณะกรรมการบริหาร
- รองกรรมการผู้จัดการอาวุโส

อายุ : 67 ปี

BOD / **NRGC** / **EC** *

การศึกษา / การอบรมหลักสูตรกรรมการ

- แพทยศาสตรบัณฑิต วุฒิปริญญาแพทย
- คณะแพทยศาสตร์ มหาวิทยาลัยมหิดล
- หลักสูตร Directors Accreditation Program รุ่น 14/2004

ประสบการณ์การทำงาน / ตำแหน่งงานอื่นในปัจจุบัน

บริษัทจดทะเบียน และบริษัทมหาชนจำกัด

1. กรรมการ และประธานกรรมการบริหาร บมจ. ไทยอาหาร
นิติบุคคลอื่น
1. กรรมการ และประธานกรรมการบริหาร และรองกรรมการผู้จัดการ บจก. จีพี ปริตติง
2. กรรมการ และประธานกรรมการบริหาร และรองกรรมการผู้จัดการ บจก. ฟาร์มกรุงเทพ
3. กรรมการ และประธานกรรมการบริหาร และรองกรรมการผู้จัดการ บจก. เอ็ม.เค.เอส. ฟาร์ม
4. กรรมการ และประธานกรรมการบริหาร และรองกรรมการผู้จัดการ บจก. จีเอฟ ฟู้ดส์
5. กรรมการ บจก. ป.เจริญพันธ์อาหารสัตว์
6. กรรมการ บจก. ไทยเพาะเลี้ยงสัตว์น้ำ
7. กรรมการ บจก. ป.เจริญพันธ์โปรตีนสัตว์
8. กรรมการ บจก. แมคคีย์ ฟู้ด เซอร์วิส (ประเทศไทย)
9. กรรมการ บจก. จีเอฟพีที นิธิเร (ประเทศไทย)
10. กรรมการ บจก. เวชชาติ
11. นายกสมาคม สماعيلผู้ผลิตไก่เพื่อส่งออกไทย
12. กรรมการ กลุ่มอุตสาหกรรมอาหาร - สภาอุตสาหกรรมแห่งประเทศไทย
13. กรรมการ สภาผู้ส่งสินค้าทางเรือแห่งประเทศไทย

การถือหุ้นในบริษัท

4,134,080 หุ้น หรือ 0.33% (ณ 28 ธ.ค. 2561)

ความสัมพันธ์ทางครอบครัว

น้องชาย นายประสิทธิ์ ศิริมงคลเกษม

ปีที่เริ่มดำรงตำแหน่งกรรมการ

27 มกราคม 2535 – ปัจจุบัน (27 ปี)

อบรมสัมมนา ปี 2561

- ไม่มี -



4. **พ.ว.สาธิต กรณศ**

- กรรมการอิสระ
- ประธานคณะกรรมการตรวจสอบ

อายุ : 66 ปี

AC * NRGC*

การศึกษา / การอบรมหลักสูตรกรรมการ

- วทบ.พ.บ.วุฒิบัตรศัลยกรรมทั่วไปและศัลยกรรมเด็ก มหาวิทยาลัยมหิดล
- หลักสูตร Directors Accreditation Program รุ่น 14/2004
- หลักสูตร Audit Committee Program รุ่น 31/2010

ประสบการณ์การทำงาน / ตำแหน่งงานอื่นในปัจจุบัน

บริษัทจดทะเบียน และบริษัทมหาชนจำกัด

- ไม่มี -

นิติบุคคลอื่น

1. อาจารย์และแพทย์ คณะแพทยศาสตร์ โรงพยาบาลรามามาธิบดี
2. กรรมการ บจก. เอส.วี.เค. แฟมิลี่ มาร์ท

การถือหุ้นในบริษัท

- ไม่มี - (ณ 28 ธ.ค. 2561)

ความสัมพันธ์ทางครอบครัว

- ไม่มี -

ปีที่เริ่มดำรงตำแหน่งกรรมการ

25 มิถุนายน 2541 – ปัจจุบัน (21 ปี)

อบรมสัมมนา ปี 2561

- ไม่มี -

5. **นายปารเมศ เทระกูล**

- กรรมการอิสระ
- คณะกรรมการตรวจสอบ

อายุ : 55 ปี

AC / NRGC

การศึกษา / การอบรมหลักสูตรกรรมการ

- ปริญญาโท บริหารธุรกิจมหาบัณฑิต, University of Hartford, Connecticut, USA
- ปริญญาตรี บัญชีบัณฑิต จุฬาลงกรณ์มหาวิทยาลัย
- ประกาศนียบัตรทางวิชาชีพชั้นสูงทางการเงินและการลงทุน CFA, the Institute of Chartered Financial Analysts, Virginia, USA
- หลักสูตร Directors Accreditation Program รุ่น 43/2005

ประสบการณ์การทำงาน / ตำแหน่งงานอื่นในปัจจุบัน

บริษัทจดทะเบียน และบริษัทมหาชนจำกัด

- ไม่มี -

นิติบุคคลอื่น

1. กรรมการ บจก. ดีเอ็นบรอดคาสท์
2. กรรมการ บจก. ประชุมช่าง
3. กรรมการ บจก. อะกริยูเนี่ยน
4. กรรมการ บจก. ปิยะดาแมนชั่น

การถือหุ้นในบริษัท

50,000 หุ้น หรือ 0.004% (ณ 28 ธ.ค. 2561)

ความสัมพันธ์ทางครอบครัว

- ไม่มี -

ปีที่เริ่มดำรงตำแหน่งกรรมการ

1 กรกฎาคม 2548 – ปัจจุบัน (14 ปี)

อบรมสัมมนา ปี 2561

- ไม่มี -



6. นายณาริป พิเชษฐวนิชย์โชค

- กรรมการอิสระ
- คณะกรรมการตรวจสอบ

อายุ : 54 ปี

AC / NRGC

การศึกษา / การอบรมหลักสูตรกรรมการ

- ปริญญาโทกฎหมาย University of Pennsylvania
- ปริญญาโทกฎหมาย Southern Methodist University
- ปริญญาตรี นิติศาสตรบัณฑิต มหาวิทยาลัยธรรมศาสตร์
- หลักสูตร Directors Accreditation Program รุ่น 78/2009

ประสบการณ์การทำงาน / ตำแหน่งงานอื่นในปัจจุบัน

บริษัทจดทะเบียน และบริษัทมหาชนจำกัด

- ไม่มี -

นิติบุคคลอื่น

1. กรรมการ บจก. ที่ปรึกษากฎหมายธนาธิป แอนด์ พาร์ทเนอร์ส

การถือหุ้นในบริษัท

- ไม่มี - (ณ 28 ธ.ค. 2561)

ความสัมพันธ์ทางครอบครัว

- ไม่มี -

ปีที่เริ่มดำรงตำแหน่งกรรมการ

1 กรกฎาคม 2551 – ปัจจุบัน (11 ปี)

อบรมสัมมนา ปี 2561

- ไม่มี -

7. นางสาวสิริ อังโพธิ์ชัย

- กรรมการบริษัท

อายุ : 71 ปี

BOD / EC

การศึกษา / การอบรมหลักสูตรกรรมการ

- ประถมศึกษา
- หลักสูตร Directors Accreditation Program รุ่น 17/2004

ประสบการณ์การทำงาน / ตำแหน่งงานอื่นในปัจจุบัน

บริษัทจดทะเบียน และบริษัทมหาชนจำกัด

1. กรรมการ และรองกรรมการผู้จัดการอาวุโส ฝ่ายบัญชี-การเงิน บมจ. ไทยอาหาร

นิติบุคคลอื่น

1. กรรมการ บจก. ฟาร์มกรุงไทย
2. กรรมการ บจก. เอ็ม.เค.เอส. ฟาร์ม
3. กรรมการ บจก. จีเอฟ ฟู้ดส์
4. กรรมการ บจก. ป.เจริญพันธ์อาหารสัตว์
5. กรรมการ บจก. ป.เจริญพันธ์โปรดิวส
6. กรรมการ บจก. มินิแม็กส์ เวนเจอร์

การถือหุ้นในบริษัท

2,500,000 หุ้น หรือ 0.20% (ณ 28 ธ.ค. 2561)

ความสัมพันธ์ทางครอบครัว

น้องสาว นายประสิทธิ์ ศิริมงคลเกษม

ปีที่เริ่มดำรงตำแหน่งกรรมการ

27 มกราคม 2535 – ปัจจุบัน (27 ปี)

อบรมสัมมนา ปี 2561

- ไม่มี -



8. น.ส.วรรณี ศิริมงคลเกษม

- กรรมการบริษัท

อายุ : 61 ปี

BOD

การศึกษา / การอบรมหลักสูตรกรรมการ

- ปริญญาตรี ศึกษาศาสตร์ มหาวิทยาลัยศรีนครินทรวิโรฒ
- หลักสูตร Directors Accreditation Program รุ่น 17/2004

ประสบการณ์การทำงาน / ตำแหน่งงานอื่นในปัจจุบัน

บริษัทจดทะเบียน และบริษัทมหาชนจำกัด

- รองกรรมการผู้จัดการอาวุโส ฝ่ายนำเข้าสินค้าและจัดซื้อเคมีภัณฑ์ บมจ. ไทยอาหาร

นิติบุคคลอื่น

- กรรมการ บจก. มินิแม็กส์ เวนเจอร์

การถือหุ้นในบริษัท

10,100,000 หุ้น หรือ 0.81% (ณ 28 ธ.ค. 2561)

ความสัมพันธ์ทางครอบครัว

น้องสาว นายประสิทธิ์ ศิริมงคลเกษม

ปีที่เริ่มดำรงตำแหน่งกรรมการ

18 เมษายน 2546 – ปัจจุบัน (16 ปี)

อบรมสัมมนา ปี 2561

- ไม่มี -

9. นายสุจิน ศิริมงคลเกษม

- กรรมการบริษัท
- รองกรรมการผู้จัดการ สายงานจัดซื้อไก่เนื้อ

อายุ : 48 ปี

BOD / NRCG / RMC / EC

การศึกษา / การอบรมหลักสูตรกรรมการ

- ปริญญาตรี เศรษฐศาสตร์ Boston University
- หลักสูตร Directors Certification Program รุ่น 33/2003

ประสบการณ์การทำงาน / ตำแหน่งงานอื่นในปัจจุบัน

บริษัทจดทะเบียน และบริษัทมหาชนจำกัด

- กรรมการและรองกรรมการผู้จัดการ ฝ่ายการตลาด บมจ. ไทยอาหาร

นิติบุคคลอื่น

- กรรมการ บจก. ฟาร์มกรุงเทพ
- กรรมการ บจก. เอ็ม.เค.เอส. ฟาร์ม
- กรรมการ บจก. จีเอฟ ฟู้ดส์
- กรรมการ บจก. จีพี บริติช
- กรรมการ บจก. ป.เจริญพันธ์อาหารสัตว์
- กรรมการ บจก. ฟาร์ม ป.เจริญพันธ์ อิมเอ็กซ์
- กรรมการ บจก. ป.เจริญพันธ์ จี.พี. ฟาร์ม
- กรรมการ บจก. ไทยเพาะเลี้ยงสัตว์น้ำ
- กรรมการ บจก. ป.เจริญพันธ์โปรตีนสัตว์
- กรรมการ บจก. เอ็ม.เค.เอส.คอนโดทาวน์
- กรรมการ บจก. จุลฉัตร

การถือหุ้นในบริษัท

59,801,080 หุ้น หรือ 4.77% (ณ 28 ธ.ค. 2561)

ความสัมพันธ์ทางครอบครัว

หลานชาย นายประสิทธิ์ ศิริมงคลเกษม

ปีที่เริ่มดำรงตำแหน่งกรรมการ

18 เมษายน 2546 – ปัจจุบัน (16 ปี)

อบรมสัมมนา ปี 2561

SCBS Global Investment: Trend and Tool



GOOD
BITE





GOOD GOVERNANCE

การกำกับดูแลกิจการ

นโยบายการกำกับดูแลกิจการ

บริษัท จีเอฟพีที จำกัด (มหาชน) ตระหนักถึงความสำคัญของการกำกับดูแลกิจการที่ดี และเชื่อมั่นว่าระบบการบริหารจัดการที่ดี การมีคณะกรรมการและผู้บริหารที่มีวิสัยทัศน์ มีความรับผิดชอบต่อนานาชาติ มีกลไกการควบคุมและการถ่วงดุลอำนาจ เพื่อให้การบริหารงานเป็นไปอย่างโปร่งใส ตรวจสอบได้ การเคารพสิทธิความเท่าเทียมกันของผู้ถือหุ้น และมีความรับผิดชอบต่อผู้มีส่วนได้ส่วนเสีย จะเป็นปัจจัยสำคัญในการเพิ่มมูลค่าและผลตอบแทนสูงสุด ให้แก่ผู้ถือหุ้นของบริษัทฯ ในระยะยาว

บริษัทฯ ได้กำหนดนโยบายการกำกับดูแลกิจการที่ดีของบริษัทฯ ภายใต้หลักเกณฑ์ของตลาดหลักทรัพย์แห่งประเทศไทย¹ และข้อกำหนดขององค์การเพื่อความร่วมมือทางเศรษฐกิจและการพัฒนา² (OECD) รวมไปถึงมีการปรับให้มีความสอดคล้องกับหลักการกำกับดูแลกิจการที่ดีสำหรับบริษัทจดทะเบียน ปี 2560 (CG Code)³ ที่ออกโดยสำนักงานคณะกรรมการ ก.ล.ด. เพื่อใช้เป็นแนวทางในการดำเนินธุรกิจสำหรับกรรมการ ผู้บริหาร และพนักงานของบริษัทฯ และกำหนดให้มีการทบทวนนโยบายและแนวปฏิบัติเป็นประจำทุกปี เพื่อให้เหมาะสมกับการเปลี่ยนแปลงซึ่งอาจเกิดจากการดำเนินธุรกิจ สภาพแวดล้อม สถานการณ์ หรือกฎหมาย

ทั้งนี้ คณะกรรมการได้ตระหนักถึงบทบาทหน้าที่ในฐานะผู้นำ (Governing Body) และได้ศึกษาหลักปฏิบัติตาม CG Code จนเข้าใจประโยชน์และหลักปฏิบัติในการนำไปใช้สร้างคุณค่าให้แก่บริษัทฯ อย่างยั่งยืน รวมทั้งได้ประเมินการปฏิบัติตาม CG Code ในภาพรวมแล้ว โดยพิจารณาจากผลประเมินที่ได้มอบหมายให้คณะกรรมการสรรหา พิจารณาคำตอบแทน และกำกับดูแลกิจการ เป็นผู้ประเมินการปฏิบัติตามหลักการปฏิบัติใน CG Code เพื่อให้มั่นใจว่ามีกระบวนการที่ได้ปรับใช้หรือพัฒนาให้เหมาะสมกับธุรกิจ

คณะกรรมการกำหนดให้มีการติดตามการปฏิบัติตามนโยบายการกำกับดูแลกิจการและแนวปฏิบัติที่ดีอย่างสม่ำเสมอ และมีการประชาสัมพันธ์ให้พนักงานทุกคนทราบถึงนโยบายการกำกับดูแลกิจการและแนวปฏิบัติ ผ่านระบบสารสนเทศ ทั้งภายใน (Intranet) และได้แสดงให้สาธารณชนรับทราบผ่านเว็บไซต์ของบริษัทฯ www.gfpt.co.th ภายใต้หัวข้อการกำกับดูแลกิจการ

จากความมุ่งมั่นในการถือปฏิบัติตามนโยบายการกำกับดูแลกิจการที่ดีของทุกคนในองค์กร ทำให้บริษัทฯ ได้รับผลการประเมินการกำกับดูแลกิจการที่ดีของบริษัทจดทะเบียน ประจำปี 2561 อยู่ในระดับ “ดีเลิศ” โดยได้รับสัญลักษณ์ของคณะกรรมการบริษัทภิบาลแห่งชาติ จำนวน 5 ดวง ซึ่งจัดโดย สมาคมส่งเสริมสถาบันกรรมการบริษัทไทย ร่วมกับ ตลาดหลักทรัพย์แห่งประเทศไทย และสำนักงาน ก.ล.ด. อีกทั้งบริษัทฯ สามารถคงรักษาระดับการกำกับดูแลกิจการที่ดี ด้วยผลการประเมินระดับ “ดีเลิศ” เป็นปีที่สามติดต่อกัน

การปฏิบัติตามหลักการกำกับดูแลกิจการที่ดีในปี 2561

หมวดที่ 1 สิทธิของผู้ถือหุ้น

1.1 นโยบายการคุ้มครองสิทธิของผู้ถือหุ้น

คณะกรรมการให้ความสำคัญต่อการคุ้มครองสิทธิของผู้ถือหุ้น และส่งเสริมให้ผู้ถือหุ้นใช้สิทธิของตน โดยครอบคลุมสิทธิขั้นพื้นฐานของผู้ถือหุ้นตามกฎหมาย อันได้แก่ สิทธิในการซื้อขายหรือโอนหลักทรัพย์ที่ตนถืออยู่ สิทธิในการรับส่วนแบ่งเงินปันผล สิทธิในการได้รับข่าวสารข้อมูลของกิจการอย่างเพียงพอ สิทธิในการเข้าร่วมประชุมผู้ถือหุ้น สิทธิในการเสนอวาระการประชุมผู้ถือหุ้นล่วงหน้า สิทธิในการออกเสียงลงคะแนนในที่ประชุมผู้ถือหุ้น เพื่อเลือกตั้งหรือถอดถอนกรรมการบริษัท การกำหนดค่าตอบแทนกรรมการบริษัท การแต่งตั้งผู้สอบบัญชี กำหนดจำนวนเงินค่าสอบบัญชี และเรื่องที่มีผลกระทบต่อ การเปลี่ยนแปลงในปัจจัยพื้นฐานของบริษัทฯ อันได้แก่ การแก้ไขข้อบังคับบริษัทฯ และหนังสือบริคณห์สนธิ การลดทุนหรือเพิ่มทุน และการอนุมัติรายการพิเศษ เป็นต้น

คณะกรรมการกำหนดให้มีแนวปฏิบัติที่ดีในการดูแลผู้ถือหุ้นมากกว่าสิทธิขั้นพื้นฐานตามกฎหมาย โดยการให้สิทธิในการได้รับทราบข้อมูลข่าวสารที่มีนัยสำคัญของบริษัทฯ อย่างสม่ำเสมอ ทันกาล และเพียงพอ เช่น ผลประกอบการ คำวิเคราะห์ผลการดำเนินงาน ผลการจัดอันดับความน่าเชื่อถือ จดหมายข่าวถึงผู้ถือหุ้น เป็นต้น ผ่านเว็บไซต์ของบริษัทฯ และเว็บไซต์ของตลาดหลักทรัพย์ฯ ซึ่งเป็นช่องทางที่สามารถเข้าถึงได้โดยง่ายและสะดวก

นอกจากนี้ คณะกรรมการจะไม่กระทำการใดๆ อันเป็นการละเมิดหรือริดรอนสิทธิของผู้ถือหุ้น

¹ หลักการกำกับดูแลกิจการที่ดีสำหรับบริษัทจดทะเบียน ปี 2555 ศูนย์พัฒนาการกำกับดูแลกิจการบริษัทจดทะเบียน ตลาดหลักทรัพย์แห่งประเทศไทย

² หลักการกำกับดูแลกิจการของ The Organization for Economic Co-Operation and Development (OECD) 2004

³ หลักการกำกับดูแลกิจการที่ดีสำหรับบริษัทจดทะเบียน ปี 2560 Corporate Governance Code for listed companies 2017

1.2 การประชุมผู้ถือหุ้น

บริษัทฯ ได้กำหนดให้มีการจัดประชุมสามัญผู้ถือหุ้นปีละ 1 ครั้ง ภายในเวลาไม่เกิน 4 เดือน นับแต่วันสิ้นสุดรอบปีบัญชีของบริษัทฯ และหากมีความจำเป็นเร่งด่วนต้องเสนอวาระเป็นกรณีพิเศษ ซึ่งเป็นเรื่องที่เกี่ยวข้องกับเงื่อนไข กฎเกณฑ์ หรือกฎหมายที่ใช้บังคับจะต้องได้รับอนุมัติจากผู้ถือหุ้น บริษัทฯ จะเรียกประชุมวิสามัญผู้ถือหุ้นเป็นกรณีไป

คณะกรรมการมีนโยบายสนับสนุนและส่งเสริมให้ผู้ถือหุ้นทุกกลุ่ม รวมถึงผู้ถือหุ้นประเภทสถาบัน เข้าร่วมประชุมผู้ถือหุ้น โดยกำหนดให้ภายในหนังสือเชิญประชุมผู้ถือหุ้นมีการชี้แจงรายละเอียดขั้นตอนการลงทะเบียนและเอกสารที่ใช้ในการลงทะเบียนสำหรับผู้ถือหุ้นในแต่ละประเภท รวมถึงกำหนดให้ใช้หนังสือมอบฉันทะได้ ทั้ง 3 แบบ คือ แบบ ก. แบบ ข. และแบบ ค. พร้อมจัดให้มีช่องทางทราดวาร์โหลดเอกสารประกอบการประชุมฯ ภายในเว็บไซต์ของบริษัทฯ ได้ล่วงหน้าอย่างน้อย 30 วัน ก่อนวันประชุมฯ เพื่อเป็นการอำนวยความสะดวกให้ผู้ถือหุ้นได้ใช้สิทธิในการเข้าร่วมประชุมและออกเสียงลงมติในที่ประชุมอย่างเต็มที่ และจะไม่กระทำการใดๆ ที่เป็นการจำกัดโอกาสในการเข้าถึงสารสนเทศของบริษัทฯ

ทั้งนี้ บริษัทฯ ได้ปฏิบัติตามกฎหมายอย่างเคร่งครัดควบคู่ไปกับแนวปฏิบัติที่ดีตาม AGM Checklist ของ ก.ล.ด. อีกทั้งยังคำนึงถึงสิทธิของผู้ถือหุ้น และการปฏิบัติตามผู้ถือหุ้นอย่างเท่าเทียมกันตามหลักการกำกับดูแลกิจการที่ดี

1.2.1 การดำเนินการก่อนการประชุมผู้ถือหุ้น

- 1) บริษัทฯ ได้เปิดโอกาสให้ผู้ถือหุ้นเสนอเรื่องเพื่อบรรจุเป็นวาระการประชุม และเสนอชื่อบุคคลผู้มีความสมัครใจเพื่อรับการพิจารณาแต่งตั้งเป็นกรรมการ รวมถึงการส่งคำถามที่เกี่ยวข้องกับระเบียบวาระการประชุม เป็นการล่วงหน้าก่อนวันประชุมสามัญผู้ถือหุ้น ตามหลักเกณฑ์ที่คณะกรรมการบริษัทกำหนด และได้เปิดเผยให้ผู้ถือหุ้นทราบอย่างทั่วถึง ผ่านระบบข่าวของตลาดหลักทรัพย์ฯ และเผยแพร่บนเว็บไซต์ของบริษัทฯ
- 2) บริษัทฯ ได้เผยแพร่มติคณะกรรมการ ถึงกำหนดวันประชุมสามัญผู้ถือหุ้น วันกำหนดสิทธิ (Record Date) ในการเข้าประชุม และรับเงินปันผล วันปิดสมุดทะเบียนพักการโอนหุ้น และการจ่ายเงินปันผลให้ผู้ถือหุ้นรับทราบทันที ภายในวันที่มีการประชุมคณะกรรมการผ่านระบบข่าวของตลาดหลักทรัพย์ฯ

- 3) บริษัทฯ ได้จัดทำหนังสือเชิญประชุมสามัญผู้ถือหุ้นและเอกสารประกอบการประชุมทั้งในรูปแบบภาษาไทยและภาษาอังกฤษ (เพื่อเป็นการอำนวยความสะดวกแก่ผู้ถือหุ้นต่างชาติ) โดยมีรายละเอียดครบถ้วน รวมถึงข้อมูลที่เกี่ยวข้อง วัน / เวลา / สถานที่ประชุม ระเบียบวาระการประชุมแยกเป็นแต่ละวาระพร้อมระบุถึงค่าใช้จ่าย เหตุผลประกอบความเห็นคณะกรรมการ และประเด็นที่ใช้ในการพิจารณา พร้อมหนังสือมอบฉันทะทุกแบบ ตามที่กระทรวงพาณิชย์กำหนด กฎเกณฑ์และวิธีการในการเข้าร่วมประชุม รวมถึงขั้นตอนการออกเสียงลงมติในแต่ละวาระการประชุม
- 4) เพื่อเปิดโอกาสให้ผู้ถือหุ้นมีเวลาศึกษาข้อมูลที่เกี่ยวข้องกับการประชุมอย่างเพียงพอ บริษัทฯ ได้เผยแพร่หนังสือเชิญประชุมสามัญผู้ถือหุ้น และเอกสารประกอบการประชุมต่างๆ ผ่านระบบข่าวของตลาดหลักทรัพย์ฯ และเว็บไซต์ของบริษัทฯ ล่วงหน้าอย่างน้อย 30 วันก่อนวันประชุม และได้จัดส่งหนังสือเชิญประชุมและเอกสารประกอบ ซึ่งเป็นชุดเดียวกับที่ได้เผยแพร่บนเว็บไซต์ ให้แก่ผู้ถือหุ้นทางไปรษณีย์ลงทะเบียนล่วงหน้าเป็นเวลา 21 วันก่อนวันประชุม ซึ่งมากกว่าระยะเวลาที่กฎหมายกำหนด อีกทั้งให้มีการลงโฆษณาบอกกล่าวนัดประชุมในหนังสือพิมพ์รายวัน ฉบับภาษาไทยและฉบับภาษาอังกฤษติดต่อกัน 3 วัน ล่วงหน้า 8 วัน ก่อนการประชุม

1.2.2 การดำเนินการในวันประชุมผู้ถือหุ้น

- 1) บริษัทฯ กำหนด วัน เวลา และสถานที่ ในการจัดประชุมผู้ถือหุ้น โดยคำนึงถึงความสะดวกของผู้ถือหุ้นที่จะเข้าร่วมประชุม โดยจัดเตรียมสถานที่ ที่มีขนาดเพียงพอ มีระบบขนส่งมวลชนเข้าถึงหลากหลายรูปแบบ ทำให้การเดินทางเป็นไปได้สะดวก
- 2) บริษัทฯ เปิดโอกาสให้ผู้ถือหุ้นลงทะเบียนเข้าประชุมล่วงหน้าก่อนการประชุมเป็นเวลา 2 ชั่วโมง และจัดระบบการตรวจสอบเอกสารที่ไม่ยุ่งยากซับซ้อน
- 3) บริษัทฯ เปิดโอกาสให้ผู้ถือหุ้นที่ไม่สามารถเข้าประชุมด้วยตนเองสามารถใช้สิทธิออกเสียงด้วยการมอบฉันทะให้บุคคลอื่น หรือกรรมการอิสระ เพื่อเข้าร่วมประชุมและออกเสียงลงมติแทน โดยผู้ถือหุ้นสามารถเลือกใช้น้ำเสียงมอบฉันทะ แบบ ก. แบบ ข. หรือแบบ ค. (สำหรับ Custodian) ตามรูปแบบที่กรมพัฒนาธุรกิจการค้ากำหนดไว้ หรือตามที่เว็บไซต์บริษัทฯ เผยแพร่ไว้ รูปแบบใดก็ได้ ซึ่งบริษัทฯ ได้สนับสนุนให้ผู้ถือหุ้นใช้ หนังสือมอบฉันทะแบบ ข. จึงได้จัดส่งหนังสือมอบฉันทะ แบบ ข. แนบไปพร้อมกับหนังสือเชิญประชุม รวมทั้งได้ระบุเกี่ยวกับเอกสาร / หลักฐาน คำแนะนำขั้นตอนการมอบฉันทะให้ผู้ถือหุ้นทราบไว้อย่างชัดเจน และผู้ถือหุ้นยังสามารถดาวน์โหลดหนังสือมอบฉันทะผ่านทางเว็บไซต์ของบริษัทฯ ได้อีกด้วย

- 4) บริษัทฯ จัดให้ใช้ระบบเทคโนโลยีสารสนเทศ (ระบบคอมพิวเตอร์ และบาร์โค้ด) และบัตรลงคะแนน (ทุกวาระ) ในการประชุมผู้ถือหุ้น ทั้งการลงทะเบียนผู้ถือหุ้น การนับคะแนนเสียง และการแสดงผลเพื่อความสะดวกรวดเร็ว และความถูกต้อง เชื่อถือได้ของข้อมูล
- 5) บริษัทฯ กำหนดให้ ประธานกรรมการบริษัท กรรมการบริษัท กรรมการผู้จัดการ ประธานคณะกรรมการชุดต่างๆ ผู้บริหารระดับสูงสุดฝ่ายการเงิน และผู้สอบบัญชี เข้าร่วมประชุมผู้ถือหุ้น เพื่อตอบคำถามในเรื่องที่เกี่ยวข้อง
- 6) บริษัทฯ กำหนดให้มีผู้ตรวจสอบการนับคะแนนเสียง ซึ่งเป็นอาสาสมัครจากที่ประชุมผู้ถือหุ้น (บุคคลที่เป็นอิสระ) ทำหน้าที่ผู้แทนของที่ประชุมเพื่อเป็นสักขีพยาน ในการตรวจนับหรือตรวจสอบคะแนนเสียงในการประชุมสามัญหรือวิสามัญผู้ถือหุ้น
- 7) บริษัทฯ จัดให้มีการลงมติเป็นแต่ละรายการ เช่น ในวาระของการแต่งตั้งกรรมการ ผู้ถือหุ้นสามารถลงมติเลือกตั้งกรรมการเป็นรายบุคคล
- 8) บริษัทฯ แจ้งหลักเกณฑ์ที่ใช้ในการดำเนินการประชุมผู้ถือหุ้น ขั้นตอนการออกเสียงลงมติ รวมทั้งสิทธิการออกเสียงลงคะแนน โดยให้สิทธิแก่ผู้ถือหุ้นในการออกเสียงลงคะแนนแบบ 1 หุ้น ต่อ 1 เสียง ให้ผู้ถือหุ้นทราบอย่างชัดเจนตั้งแต่เริ่มประชุม
- 9) ประธานในที่ประชุมมีการจัดสรรเวลาให้เหมาะสม และเปิดโอกาสให้ผู้ถือหุ้น แสดงความเห็นอย่างเป็นอิสระ และตั้งคำถามต่อที่ประชุม ในเรื่องที่เกี่ยวข้องกับวาระการประชุม หรือเรื่องที่เกี่ยวข้องกับบริษัทฯ ได้ในที่ประชุมผู้ถือหุ้น
- 10) บริษัทฯ จัดให้มีการตรวจนับคะแนนเสียงและเปิดเผยผลการลงคะแนนในแต่ละวาระให้ที่ประชุมผู้ถือหุ้นอย่างชัดเจนและโปร่งใส
- 11) บริษัทฯ จะไม่เพิ่มวาระอื่นนอกเหนือจากที่ระบุไว้ในหนังสือนัดประชุม และไม่มีการเปลี่ยนแปลงข้อมูลสำคัญในที่ประชุมอย่างกะทันหัน

1.2.3 การดำเนินการภายหลังวันประชุมผู้ถือหุ้น

- 1) บริษัทฯ เผยแพร่มติที่ประชุมผู้ถือหุ้นและผลการลงคะแนนของแต่ละวาระ ผ่านระบบข่าวของตลาดหลักทรัพย์แห่งประเทศไทย และเว็บไซต์ของบริษัทฯ ภายในวันที่มีการประชุมผู้ถือหุ้น
- 2) บริษัทฯ จัดทำรายงานการประชุมผู้ถือหุ้นที่มีสาระสำคัญถูกต้องและครบถ้วน เพื่อนำส่งตลาดหลักทรัพย์แห่งประเทศไทย และเผยแพร่บนเว็บไซต์ของบริษัทฯ ภายใน 14 วัน นับจากวันประชุม
- 3) บริษัทฯ เผยแพร่การบันทึกภาพพร้อมเสียงในลักษณะสื่อวีดิทัศน์แยกเป็นแต่ละวาระ เพื่อให้เกิดความโปร่งใส สามารถตรวจสอบย้อนหลังได้

การประชุมสามัญผู้ถือหุ้น ประจำปี 2561

บริษัทฯ ได้เปิดโอกาสให้ผู้ถือหุ้นเสนอระเบียบวาระและชื่อบุคคลล่วงหน้า เพื่อแต่งตั้งเป็นกรรมการและเสนอคำถาม เป็นเวลา 3 เดือน ก่อนวันสิ้นปี ระหว่างวันที่ 28 กันยายน ถึง 29 ธันวาคม 2560 และเมื่อครบกำหนดเวลาดังกล่าว พบว่า ไม่มีผู้ถือหุ้นรายใดเสนอระเบียบวาระหรือเสนอชื่อบุคคล หรือส่งคำถามล่วงหน้าก่อนการประชุม

ในวันที่ 28 กุมภาพันธ์ 2561 บริษัทฯ ได้เผยแพร่มติคณะกรรมการบริษัท ผ่านระบบข่าวของตลาดหลักทรัพย์แห่งประเทศไทย และเว็บไซต์ของบริษัทฯ พร้อมกำหนดวันประชุมสามัญผู้ถือหุ้น ประจำปี 2561 ในวันที่ 5 เมษายน 2561 เวลา 9.30 น. โดยกำหนดรายชื่อผู้ถือหุ้นที่มีสิทธิเข้าร่วมประชุมผู้ถือหุ้นและออกเสียงลงคะแนน และมีสิทธิรับเงินปันผล ในวันที่ 14 มีนาคม 2561 (Record Date) และกำหนดจ่ายเงินปันผลในวันที่ 25 เมษายน 2561

บริษัทฯ ได้เผยแพร่หนังสือเชิญประชุมสามัญผู้ถือหุ้น ประจำปี 2561 และเอกสารประกอบการประชุมต่างๆ ทั้งภาษาไทย และภาษาอังกฤษ ผ่านระบบข่าวของตลาดหลักทรัพย์ฯ และเว็บไซต์ของบริษัทฯ ตั้งแต่วันที่ 2 มีนาคม 2561 นับเป็น 34 วันก่อนวันประชุม และบริษัทฯ มอบหมายให้บริษัท ศูนย์รับฝากหลักทรัพย์ (ประเทศไทย) จำกัด ซึ่งเป็นนายทะเบียนหลักทรัพย์ เป็นผู้จัดส่งหนังสือเชิญประชุมให้แก่ผู้ถือหุ้นทางไปรษณีย์ลงทะเบียนตั้งแต่วันที่ 21 มีนาคม 2561 นับเป็น 14 วันก่อนวันประชุม

การประชุมสามัญผู้ถือหุ้น ประจำปี 2561 จัดขึ้นในวันพฤหัสบดีที่ 5 เมษายน 2561 เวลา 9.30 น. ณ อาคารจีเอฟพีทีที่ เลขที่ 312 ถนนพระรามที่ 2 แขวงบางมด เขตจอมทอง กรุงเทพฯ 10150 โดยมีผู้ถือหุ้นมาประชุมด้วยตนเอง และผู้รับมอบฉันทะ รวมจำนวน 702 ราย นับเป็นจำนวนหุ้นทั้งสิ้น 857,322,672 หุ้น คิดเป็น 68.38% ของจำนวนหุ้นที่จำหน่ายได้แล้วทั้งหมด ซึ่งภายหลังการประชุมเสร็จสิ้น บริษัทฯ ได้มีการเผยแพร่มติที่ประชุมและผลการลงคะแนนของแต่ละวาระภายในวันที่ประชุม อีกทั้ง บริษัทฯ มีการเผยแพร่รายงานการประชุมสามัญผู้ถือหุ้น ประจำปี 2561 พร้อมภาพและเสียงที่บันทึกการประชุม ผ่านระบบข่าวของตลาดหลักทรัพย์แห่งประเทศไทย และเว็บไซต์ของบริษัทฯ ในวันที่ 18 เมษายน 2561

จากการดำเนินการประชุมสามัญผู้ถือหุ้น ประจำปี 2561 ดังกล่าว บริษัทฯ ได้รับการประเมินคุณภาพการจัดประชุมสามัญผู้ถือหุ้น (AGM Assessment) โดยสมาคมส่งเสริมผู้ลงทุนไทย ด้วยคะแนน 97 คะแนน อยู่ในระดับ “ดี”

หมวดที่ 2 การปฏิบัติต่อผู้ถือหุ้นอย่างเท่าเทียมกัน

บริษัทฯ ให้ความสำคัญและดูแลให้มีการปฏิบัติต่อผู้ถือหุ้นทุกรายอย่างเท่าเทียมกันและเป็นธรรม ทั้งรายใหญ่และรายย่อย และไม่มีผู้ถือหุ้นใดมีสิทธิพิเศษเหนือผู้ถือหุ้นรายอื่น โดยได้ดำเนินการ ดังนี้

2.1 มาตรการป้องกันการรั่วไหลข้อมูลภายใน

บริษัทฯ มีมาตรการป้องกันการรั่วไหลข้อมูลภายใน ไม่ให้กรรมการ ผู้บริหาร พนักงาน และผู้ที่เกี่ยวข้อง ใช้อ้างอิงข้อมูลภายในเพื่อหาผลประโยชน์แก่ตนเองหรือผู้อื่นในทางมิชอบ เพื่อป้องกันการกระทำอันไม่เป็นธรรมเกี่ยวกับการซื้อขายหลักทรัพย์จากบุคคลซึ่งรู้หรือครอบครองข้อมูลภายใน โดยได้กำหนดนโยบายป้องกันการรั่วไหลข้อมูลภายใน และข้อปฏิบัติในการเก็บรักษาข้อมูล และการซื้อขายหลักทรัพย์ของบริษัทฯ ของกรรมการ ผู้บริหาร และพนักงาน เป็นลายลักษณ์อักษรในคู่มือจริยธรรมธุรกิจของบริษัทฯ ซึ่งจะมอบให้แก่กรรมการ ผู้บริหาร และพนักงานเมื่อแรกเข้าทำงาน โดยสรุปสาระสำคัญ ดังนี้

นโยบายป้องกันการรั่วไหลข้อมูลภายใน

กำหนดให้กรรมการ ผู้บริหาร พนักงาน บุคคลที่อยู่ในฐานะที่สามารถรู้หรือครอบครองข้อมูลภายในของบริษัทฯ อันเนื่องมาจากการปฏิบัติหน้าที่ และบุคคลตามมาตรา 243 พ.ร.บ. หลักทรัพย์และตลาดหลักทรัพย์ (ฉบับที่ 5) พ.ศ. 2559 รวมถึงบุคคลตามมาตรา 244 พ.ร.บ. หลักทรัพย์และตลาดหลักทรัพย์ (ฉบับที่ 5) พ.ศ. 2559 ซึ่งเป็นผู้ที่มีความใกล้ชิดของบุคคลตามมาตรา 243 ห้ามดำเนินการเปิดเผย เผยแพร่หรือใช้ประโยชน์จากการที่มีโอกาสได้รับรู้ข้อมูลภายในที่มีผลกระทบต่อราคาหลักทรัพย์หรือการตัดสินใจลงทุนในหลักทรัพย์ของบริษัทฯ และเป็นข้อมูลที่ยังมิได้เปิดเผยต่อสาธารณชนหรือตลาดหลักทรัพย์แห่งประเทศไทย เพื่อการซื้อขายหลักทรัพย์ของบริษัทฯ หรือการเข้าผูกพันตามสัญญาซื้อขายล่วงหน้าที่เกี่ยวข้องกับหลักทรัพย์ไม่ว่าเพื่อตนเองหรือผู้อื่น อันเป็นการกระทำผิดตามมาตรา 240 และมาตรา 242 พ.ร.บ. หลักทรัพย์และตลาดหลักทรัพย์ (ฉบับที่ 5) พ.ศ. 2559

- กรรมการ ผู้บริหาร และพนักงานทุกระดับ ต้องเก็บรักษาข้อมูลที่สำคัญทางธุรกิจ ตลอดจนข้อมูลความลับเกี่ยวกับบริษัทฯ และผู้มีส่วนได้เสียต่างๆ ของบริษัทฯ ไว้อย่างเข้มงวดที่สุดและอยู่ในวงจำกัด โดยไม่เปิดเผยต่อผู้ไม่เกี่ยวข้องทั้งภายในและภายนอก

บริษัทฯ หรือใช้แสวงหาผลประโยชน์แก่ตนเองและผู้อื่นในทางมิชอบ แม้จะเกษียณอายุ ลาออก หรือสิ้นสุดการทำงานกับบริษัทฯ แล้วก็ตาม เว้นแต่เป็นข้อมูลที่ต้องเปิดเผยต่อบุคคลภายนอกตามกฎหมายต่างๆ ที่เกี่ยวข้อง

- บริษัทฯ มีกฎระเบียบการรักษาความปลอดภัยทางด้านระบบคอมพิวเตอร์และข้อมูลสารสนเทศอย่างเข้มงวด เพื่อป้องกันไม่ให้ข้อมูลข่าวสารที่สำคัญถูกเปิดเผย กรณีที่กรรมการ ผู้บริหาร หรือพนักงาน นำข้อมูลภายในของบริษัทฯ ไปใช้ในทางมิชอบ
- บุคคลภายนอกซึ่งมีโอกาสเข้ามาเกี่ยวข้องกับหรือมีโอกาสได้ล่วงรู้ข้อมูลภายในที่สำคัญของบริษัทฯ ต้องลงนามในข้อตกลงการรักษาความลับข้อมูล (Confidentiality Agreement) เพื่อให้มั่นใจว่าบุคคลเหล่านั้นจะใช้ความระมัดระวังรักษาความลับและข้อมูลภายในทำนองเดียวกับบุคลากรของบริษัทฯ
- การเปิดเผยข้อมูลที่สำคัญทางธุรกิจต้องเป็นไปโดยบุคลากรของบริษัทฯ ที่มีอำนาจหน้าที่ เมื่อได้รับคำถามเกี่ยวกับข้อมูลที่สำคัญทางธุรกิจ โดยที่ตนไม่มีหน้าที่ในการเปิดเผยข้อมูลนั้น ควรแนะนำให้ผู้ถามติดต่อไปยังผู้มีหน้าที่เปิดเผยข้อมูล
- กรรมการ ผู้บริหาร พนักงาน และบุคคลที่อยู่ในฐานะที่สามารถรู้ข้อมูลภายในของบริษัทฯ อันเนื่องมาจากการปฏิบัติหน้าที่ และบุคคลตามมาตรา 243 พ.ร.บ. หลักทรัพย์และตลาดหลักทรัพย์ (ฉบับที่ 5) พ.ศ. 2559 รวมถึงบุคคลตามมาตรา 244 พ.ร.บ. หลักทรัพย์และตลาดหลักทรัพย์ (ฉบับที่ 5) พ.ศ. 2559 ซึ่งเป็นผู้ที่มีความใกล้ชิดของบุคคลตามมาตรา 243 ห้ามนำข้อมูลภายในของบริษัทฯ งบการเงิน หรือข้อมูลอื่นที่มีผลกระทบต่อราคาหลักทรัพย์ของบริษัทฯ ที่ยังมีได้เปิดเผยต่อสาธารณชนหรือตลาดหลักทรัพย์แห่งประเทศไทย เพื่อการซื้อขายหลักทรัพย์ของบริษัทฯ อันนำมาซึ่งผลประโยชน์ของตนเองและผู้อื่น
- กรรมการ ผู้บริหาร พนักงาน และบุคคลที่อยู่ในฐานะที่สามารถรู้ข้อมูลภายในของบริษัทฯ อันเนื่องมาจากการปฏิบัติหน้าที่ และบุคคลตามมาตรา 243 พ.ร.บ. หลักทรัพย์และตลาดหลักทรัพย์ (ฉบับที่ 5) พ.ศ. 2559 รวมถึงบุคคลตามมาตรา 244 พ.ร.บ. หลักทรัพย์และตลาดหลักทรัพย์ (ฉบับที่ 5) พ.ศ. 2559 ซึ่งเป็นผู้ที่มีความใกล้ชิดของบุคคลตามมาตรา 243 ที่ได้ล่วงรู้ข้อมูลภายในที่สำคัญ ห้ามทำการซื้อขายหลักทรัพย์ของบริษัทฯ ในช่วงระยะเวลา 1 เดือนก่อนการเปิดเผยข้อมูลต่อสาธารณชน และภายใน 24 ชั่วโมงหลังจากการเปิดเผยข้อมูลดังกล่าว (Blackout Period)

⁴ กรรมการ ผู้บริหาร พนักงาน บุคคลที่อยู่ในฐานะที่สามารถรู้หรือครอบครองข้อมูลภายในของบริษัทฯ ได้แก่ กรรมการ ผู้บริหารตามคำนิยามที่กำหนดโดยประกาศคณะกรรมการกำกับตลาดทุนและหลักเกณฑ์ของบริษัทฯ พนักงาน ลูกจ้างทุกระดับ ผู้สอบบัญชี ที่ปรึกษาทางการเงิน ที่ปรึกษาทางกฎหมาย ที่ปรึกษาด้านอื่นๆ และผู้ประเมินทรัพย์สินของบริษัทฯ บริษัทย่อย หรือบริษัทในเครือที่ได้รับ ครอบครอง หรือสามารถเข้าถึงข้อมูลภายในของบริษัทฯ บริษัทย่อย หรือบริษัทในเครือ ตลอดจนบุคลากร ที่ นื่อง บุตร ญาติสนิท และคู่สมรสหรือผู้ที่ยูกินด้วยกันฉันสามีภริยาของบุคคลดังกล่าวข้างต้นด้วย เป็นต้น

- หากพบว่ากรรมการ ผู้บริหาร หรือพนักงาน ที่ได้ล่วงรู้ข้อมูลภายในที่สำคัญ คนใดกระทำผิดวินัย หรือมีความประพฤติที่ส่อไปในทางที่จะทำให้บริษัทฯ ได้รับความเสียหายและความเสียหาย จะได้รับโทษตั้งแต่ การดักเตือน การตัดค่าจ้าง การพักงาน โดยไม่ได้รับค่าจ้าง จนถึงการใช้เลิกจ้าง
- บริษัทฯ ได้กำหนดให้กรรมการและผู้บริหาร (ตามคำนิยามของสำนักงาน ก.ล.ต. และตลาดหลักทรัพย์ฯ) ซึ่งรวมถึงจำนวนหลักทรัพย์ที่ถือครองของบุคคลที่มีความเกี่ยวข้อง (คู่สมรสหรือผู้ที่อยู่กินด้วยกันฉันสามีภรรยา บุตรที่ยังไม่บรรลุนิติภาวะ และนิติบุคคลซึ่งตนเอง รวมทั้งคู่สมรสและบุตรที่ยังไม่บรรลุนิติภาวะ ถือหุ้นรวมกันเกินร้อยละ 30 ของจำนวนสิทธิออกเสียงทั้งหมดของนิติบุคคลนั้น) มีหน้าที่ต้องรายงานการถือครองหลักทรัพย์ของบริษัทฯ ต่อสำนักงานคณะกรรมการ ก.ล.ต. ตามมาตรา 59 แห่งพระราชบัญญัติหลักทรัพย์และตลาดหลักทรัพย์ (ฉบับที่ 5) พ.ศ. 2559 ภายใน 3 วัน นับจากวันที่มีการเปลี่ยนแปลงการถือครองหลักทรัพย์ และแจ้งให้เลขานุการบริษัทรับทราบเพื่อจัดทำบันทึกการเปลี่ยนแปลงและสรุปจำนวนหลักทรัพย์ของกรรมการและผู้บริหารเป็นรายบุคคล เพื่อนำเสนอให้แก่คณะกรรมการบริษัททราบในการประชุมครั้งถัดไป และให้มีการเปิดเผยข้อมูลการถือครองหลักทรัพย์ในรายงานประจำปี และแบบแสดงรายการข้อมูลประจำปี (แบบ 56-1)

ในปี 2561 ที่ผ่านมา บริษัทฯ ไม่มีเหตุการณ์ที่กรรมการ ผู้บริหาร พนักงาน และบุคคลที่เกี่ยวข้อง ประพฤติฝ่าฝืนมาตรการป้องกันการรั่วไหลข้อมูลภายใน หรือมีการซื้อขายหลักทรัพย์โดยใช้ข้อมูลภายในแต่อย่างใด

อีกทั้ง กรรมการและผู้บริหารได้มีการปฏิบัติตามข้อพึงปฏิบัติภายในคู่มือจริยธรรมธุรกิจ ในการแจ้งข้อมูลเกี่ยวกับการจะซื้อขายหลักทรัพย์ของบริษัทฯ ล่วงหน้าก่อนทำการซื้อขายอย่างน้อย 1 วัน และภายหลังการซื้อขายหรือดำเนินการเปลี่ยนแปลงการถือครองหลักทรัพย์ ได้มีการปฏิบัติตามมาตรา 59 แห่งพระราชบัญญัติหลักทรัพย์และตลาดหลักทรัพย์ (ฉบับที่ 5) พ.ศ. 2559 อย่างเคร่งครัด

2.2 การกำกับดูแลด้านความขัดแย้งทางผลประโยชน์

บริษัทฯ ดำเนินธุรกิจซึ่งอาจเกิดสถานการณ์ที่มีผลประโยชน์ส่วนตนของกรรมการ ผู้บริหาร และพนักงานทุกระดับ ขัดแย้งกับผลประโยชน์ของบริษัทฯ ความขัดแย้งทางผลประโยชน์นั้น อาจเกิดขึ้นได้หลายรูปแบบ ดังนั้น เพื่อผลประโยชน์สูงสุดของบริษัทฯ โดยปราศจากผลประโยชน์ส่วนตนเข้ามาเกี่ยวข้อง บริษัทฯ จึงได้กำหนดแนวทางที่ทุกคนพึงถือปฏิบัติ ดังนี้

2.2.1 การรับเงินหรือประโยชน์ตอบแทน

กรรมการ ผู้บริหาร และพนักงาน ต้องไม่รับเงินหรือประโยชน์ตอบแทนใดๆ เป็นการส่วนตัวจากลูกค้า คู่ค้าของบริษัทฯ หรือจากบุคคลใด อันเนื่องมาจากการทำงานในนามบริษัทฯ

2.2.2 การเสนอเงิน สิ่งจูงใจ หรือรางวัล

บริษัทฯ ไม่มีนโยบายเสนอเงิน สิ่งจูงใจ ของก้านัล สิทธิประโยชน์พิเศษ ในรูปแบบใดๆ แก่ลูกค้า คู่ค้าของบริษัทฯ หน่วยงานภายนอกหรือบุคคลใดๆ เพื่อให้ได้มาซึ่งธุรกิจ ยกเว้นการให้การเลี้ยงรับรองทางธุรกิจตามประเพณีนิยม ส่วนลดการค้า และโครงการส่งเสริมการขายของบริษัทฯ ซึ่งแนวทางปฏิบัติดังกล่าวนี้ ได้ถูกนำไปใช้เป็นพื้นฐานการกำหนดนโยบายการต่อต้านทุจริต และคอร์รัปชันของบริษัทฯ ดังรายละเอียดปรากฏบนเว็บไซต์บริษัทฯ (www.gfpt.co.th) ภายใต้หัวข้อนโยบายการต่อต้านการทุจริตคอร์รัปชัน

2.2.3 การดำรงตำแหน่งกรรมการบริษัทภายนอกบริษัทฯ

ในกรณีที่กรรมการ ผู้บริหาร พนักงาน ไปมีส่วนร่วมโดยเป็นผู้ถือหุ้นหรือมีอำนาจจัดการในกิจการที่แข่งขันกับธุรกิจของบริษัทฯ อันก่อให้เกิดความขัดแย้งทางผลประโยชน์ จะต้องแจ้งให้คณะกรรมการบริษัททราบเป็นลายลักษณ์อักษร ยกเว้นการดำรงตำแหน่งกรรมการในองค์กรการกุศลที่ไม่แสวงหากำไร ทั้งนี้ การดำรงตำแหน่งดังกล่าวจะต้องไม่ขัดต่อบทบัญญัติของกฎหมาย หรือข้อบังคับที่เกี่ยวข้องกับการดำเนินธุรกิจของบริษัทฯ และต้องไม่ใช่ตำแหน่งงานในบริษัทฯ ไปใช้อ้างอิงเพื่อส่งเสริมธุรกิจภายนอก

⁵ รายงานการถือครองหลักทรัพย์ และ รายงานการเปลี่ยนแปลงการถือครองหลักทรัพย์

2.2.4 การประกอบธุรกิจอื่นนอกบริษัทฯ และบริษัทย่อย

การทำธุรกิจส่วนตัวใดๆ ของกรรมการ ผู้บริหาร และพนักงาน ต้องไม่กระทบต่อการปฏิบัติหน้าที่ และเวลาทำงานของบริษัทฯ และห้ามประกอบธุรกิจหรือมีส่วนร่วมในธุรกิจใดอันเป็นการแข่งขันกับธุรกิจของบริษัทฯ และบริษัทย่อย ไม่ว่าจะกรรมการ ผู้บริหาร หรือพนักงานดังกล่าวจะได้รับประโยชน์โดยตรงหรือโดยอ้อมก็ตาม

2.2.5 การทำธุรกิจใดๆ กับบริษัทฯ และบริษัทย่อย

การทำธุรกิจใดๆ กับบริษัทฯ และบริษัทย่อย ทั้งในนามส่วนตัว ครอบครัว หรือในนามนิติบุคคลใดๆ ที่กรรมการ ผู้บริหาร และพนักงาน นั้นมีส่วนได้ส่วนเสีย จะต้องเปิดเผยส่วนได้ส่วนเสียต่อบริษัทฯ ก่อนเข้าทำรายการ อีกทั้งห้ามกรรมการ ผู้บริหาร และพนักงาน ที่มีส่วนได้เสียเป็นผู้อนุมัติในการตกลงเข้าทำรายการหรือกระทำการใดๆ ในนามบริษัทฯ ผู้ทำรายการในนามบริษัทฯ มีหน้าที่ตรวจสอบความสัมพันธ์ของคู่ค้าว่าเกี่ยวข้องกับกรรมการ ผู้บริหาร และพนักงานหรือไม่ก่อนทำรายการ เพื่อป้องกันความขัดแย้งทางผลประโยชน์ใดๆ ที่อาจเกิดขึ้น ทั้งนี้ นิยามของความสัมพันธ์ให้เป็นไปตามหลักเกณฑ์เรื่อง “การเปิดเผยข้อมูลและการปฏิบัติของบริษัทจดทะเบียนในรายการที่เกี่ยวข้องกัน” ภายใต้ประกาศของตลาดหลักทรัพย์แห่งประเทศไทยและสำนักงานคณะกรรมการกำกับหลักทรัพย์และตลาดหลักทรัพย์

2.2.6 การทำรายการระหว่างกัน

ในกรณีที่มีการทำรายการระหว่างกัน บริษัทฯ จะดูแลให้การเข้าทำรายการระหว่างกันทุกรายการจะต้องผ่านการพิจารณา และอนุมัติโดยคณะกรรมการตรวจสอบ และคณะกรรมการบริษัท ตามลำดับ โดยการพิจารณารายการที่เกี่ยวข้องกันเป็นไปตามหลักเกณฑ์ เงื่อนไขและวิธีการตามประกาศตลาดหลักทรัพย์แห่งประเทศไทย และสำนักงาน

คณะกรรมการกำกับหลักทรัพย์ และตลาดหลักทรัพย์ (ก.ล.ต.) โดยถือเสมือนหนึ่งเป็นรายการที่กระทำกับบุคคลภายนอก (Fair and Arm's Length Basis) มีการกำหนดราคาตามการค้าดำเนินธุรกิจปกติ และคำนึงถึงประโยชน์สูงสุดของบริษัทฯ โดยผู้ที่มีส่วนได้เสียจะต้องไม่มีส่วนในการพิจารณารายการที่ตนมีความขัดแย้งทางผลประโยชน์ และให้มีการเปิดเผยข้อมูลรายการระหว่างกันไว้ในรายงานประจำปี และแบบแสดงรายการข้อมูลประจำปี (แบบ 56-1)

ในปี 2561 ที่ผ่านมา บริษัทฯ ไม่มีเหตุการณ์ที่กรรมการ ผู้บริหาร และบุคคลที่เกี่ยวข้อง ประพฤติฝ่าฝืนหลักเกณฑ์การทำรายการระหว่างกันแต่อย่างใด

2.3 การมีส่วนได้เสียของกรรมการ

บริษัทฯ กำหนดให้กรรมการและผู้บริหาร รวมถึงคู่สมรสและบุตรที่ยังไม่บรรลุนิติภาวะ มีหน้าที่รายงานการมีส่วนได้เสียของตนเองและของบุคคลที่มีความเกี่ยวข้องที่เข้าข่ายการมีส่วนได้เสีย รายการที่เกี่ยวข้องกัน หรือรายการที่เกี่ยวข้องกับการได้มาและจำหน่ายไปซึ่งสินทรัพย์ของตนเองและผู้ที่เกี่ยวข้อง โดยให้ยึดแนวปฏิบัติตามกฎระเบียบของคณะกรรมการกำกับตลาดทุนและตลาดหลักทรัพย์แห่งประเทศไทย ก่อนนำเสนอให้คณะกรรมการบริษัท หรือที่ประชุมผู้ถือหุ้นพิจารณาอนุมัติทุกครั้งก่อนทำรายการ โดยกรรมการผู้มีส่วนได้เสียจะไม่เข้าร่วมพิจารณาหรือไม่มีสิทธิออกเสียงในการลงมติในวาระที่เกี่ยวกับการมีส่วนได้เสียของตน ซึ่งเลขานุการบริษัทมีหน้าที่รวบรวมและจัดส่งสำเนารายงานการมีส่วนได้เสียให้แก่ประธานกรรมการบริษัท และประธานกรรมการตรวจสอบทราบ ภายใน 7 วันทำการ นับแต่วันที่ได้รับรายงาน



หมวดที่ 3 บทบาทของผู้มีส่วนได้เสีย

3.1 นโยบายการปฏิบัติต่อผู้มีส่วนได้เสีย

คณะกรรมการให้ความสำคัญในสิทธิของผู้มีส่วนได้เสียในกลุ่มต่างๆ อย่างเท่าเทียมกันตามกฎหมาย หรือตามข้อตกลงที่มีกับบริษัทฯ รวมถึงการปฏิบัติตามมาตรฐานสากลต่างๆ ทั้งในด้านสิทธิมนุษยชน การจัดการสิ่งแวดล้อม ฯลฯ โดยได้มีการกำหนดนโยบายการปฏิบัติต่อผู้มีส่วนได้เสียกลุ่มต่างๆ ดังนี้



ผู้ถือหุ้น

บริษัทฯ มุ่งมั่นในการสร้างความเติบโตและผลตอบแทนที่ดีให้ผู้ถือหุ้นอย่างต่อเนื่อง โดยคำนึงถึงสถานะความเสี่ยงในปัจจุบันและอนาคต เพื่อให้เกิดการเพิ่มมูลค่าให้แก่ผู้ถือหุ้นในระยะยาว รวมไปถึงการให้ข้อมูลที่ถูกต้องและการปฏิบัติต่อผู้ถือหุ้นอย่างเท่าเทียม



พนักงาน

บริษัทฯ มุ่งมั่นในการปฏิบัติต่อพนักงานและลูกจ้างอย่างเป็นธรรมและเคารพสิทธิมนุษยชน เพื่อให้พนักงานได้รับผลตอบแทนที่ยุติธรรมและสวัสดิการที่เหมาะสมไม่น้อยกว่าที่กฎหมายกำหนด มีการอบรมให้ความรู้ พัฒนาศักยภาพอย่างสม่ำเสมอ มีคุณภาพชีวิตที่ดี มีการดูแลสุขอนามัยและความปลอดภัยในการทำงาน



ลูกค้า

บริษัทฯ มุ่งมั่นในการพัฒนาคุณภาพสินค้าและบริการอย่างต่อเนื่อง เพื่อให้มั่นใจว่าสินค้ามีคุณภาพได้มาตรฐานในระดับราคาที่เหมาะสม เพื่อให้ลูกค้ามีความพึงพอใจอย่างสูงสุด ตลอดจนมุ่งพัฒนาและรักษาสัมพันธภาพที่ยั่งยืน มีการติดตามวัดผลความพึงพอใจของลูกค้าเพื่อการพัฒนาปรับปรุงสินค้าและบริการ รวมทั้งยังจัดให้มีระบบการควบคุมดูแลการปฏิบัติตามข้อตกลงที่ได้ให้ไว้กับลูกค้าอย่างเคร่งครัด และปฏิบัติต่อลูกค้าด้วยความซื่อสัตย์สุจริต



คู่ค้า

บริษัทฯ มุ่งมั่นในการปฏิบัติต่อคู่ค้าอย่างยุติธรรมและเสมอภาค เพื่อสร้างความน่าเชื่อถือซึ่งกันและกัน รวมถึงมีกระบวนการและข้อตกลงที่เป็นธรรม และจัดให้มีระบบการควบคุมดูแลมิให้มีการนำข้อมูลของคู่ค้าไปเปิดเผยหรือนำไปใช้เพื่อดำเนินธุรกิจโดยวิธีที่ผิดกฎหมาย รวมถึงการคัดเลือกคู่ค้าที่มีความโปร่งใส เป็นธรรม โดยพิจารณาจากการวางกลยุทธ์ทางธุรกิจของคู่ค้าที่สอดคล้องกับกลยุทธ์ทางธุรกิจของบริษัทฯ มีการชี้แจงและดูแลให้คู่ค้าเคารพสิทธิมนุษยชนและปฏิบัติตามแรงงานตนเองอย่างเป็นธรรม รับผิดชอบต่อสังคมและสิ่งแวดล้อม



เจ้าหนี้

บริษัทฯ มุ่งมั่นในการปฏิบัติตามเงื่อนไข ข้อกำหนดของสัญญา และพันธะทางการเงินอย่างเคร่งครัด ทั้งในเรื่องการชำระคืนหนี้ เงินกู้ยืม ดอกเบี้ย โดยเฉพาะเรื่องเงินไขค่าประกันต่างๆ รวมถึงกรณีที่เกิดการผิดนัดชำระหนี้



คู่แข่ง

บริษัทฯ มุ่งมั่นในการประกอบธุรกิจอย่างเปิดเผย โปร่งใส และไม่สร้างความได้เปรียบทางการแข่งขันอย่างไม่เป็นธรรม ปฏิบัติตามกรอบกติกาการแข่งขันสากล สนับสนุนและส่งเสริมการแข่งขันทางการค้าอย่างเสรี ไม่กระทำการกีดกันหรือขัดต่อจริยธรรมธุรกิจ และจะไม่กล่าวหาคู่ค้าในทางเสื่อมเสียโดยไม่มีข้อมูลจริง



ชุมชน สังคม และสิ่งแวดล้อม

บริษัทฯ มุ่งมั่นในการดำเนินธุรกิจที่เป็นประโยชน์ต่อเศรษฐกิจและสังคม เป็นมิตรต่อสิ่งแวดล้อม ควบคู่กับการเติบโตของบริษัทฯ อย่างยั่งยืน โดยป้องกัน ลด จัดการและดูแลให้มั่นใจว่าบริษัทฯ จะไม่สร้างหรือก่อให้เกิดผลกระทบต่อสิ่งแวดล้อม อีกทั้งยังส่งเสริมให้คนในองค์กรตระหนักถึงการดูแลพัฒนา สร้างจิตสำนึก และรับผิดชอบต่อชุมชน สังคม และสิ่งแวดล้อม รวมถึงการร่วมกิจกรรม และการเปิดรับฟังความคิดเห็นและข้อเสนอแนะต่างๆ จากภาคประชาสังคมในทุกๆ ส่วน เพื่อให้เกิดแนวทางร่วมกันในการดำเนินธุรกิจที่ยั่งยืนเคียงคู่ไปกับการพัฒนาชุมชน สังคม และสิ่งแวดล้อม

ทั้งนี้ ข้อมูลการดำเนินการ การปฏิบัติต่อผู้มีส่วนได้เสีย เรื่องการศึกษาความสัมพันธ์ระหว่างองค์กรและผู้มีส่วนได้เสียกลุ่มต่างๆ ของ บริษัทฯ ในปี 2561 ที่ผ่านมา ปรากฏดังรายงานแบบบูรณาการ ซึ่งเปิดเผยบนเว็บไซต์ของบริษัทฯ (www.gfpt.co.th) หัวข้อ การกำกับดูแลกิจการ

3.2 ช่องทางการแจ้งเบาะแสการกระทำผิดหรือข้อร้องเรียน

คณะกรรมการบริษัท จัดให้มีกระบวนการจัดการและช่องทางในการรับแจ้งเบาะแส และ/หรือข้อร้องเรียน ทุกรูปแบบ จากผู้มีส่วนได้เสียของบริษัทฯ ทุกกลุ่ม โดยผ่านช่องทางต่างๆ ดังนี้

ติดต่อกรรมการอิสระ:

ทางอีเมล : independentdirectors@gfpt.co.th
โทรสาร : 0 2473 8398
ทางไปรษณีย์ : กรรมการอิสระ
บริษัท จีเอฟพีที จำกัด (มหาชน)
อาคารจีเอฟพีที ชั้น 18
312 ถนนพระรามที่ 2 แขวงบางมด
เขตจอมทอง กรุงเทพฯ 10150

ติดต่อกรรมการบริษัท

ทางอีเมล : bod@gfpt.co.th
โทรสาร : 0 2473 8398
ทางไปรษณีย์ : กรรมการบริษัท
บริษัท จีเอฟพีที จำกัด (มหาชน)
อาคารจีเอฟพีที ชั้น 18
312 ถนนพระรามที่ 2 แขวงบางมด
เขตจอมทอง กรุงเทพฯ 10150

ติดต่อคณะกรรมการสรรหา พิจารณาคำตอบแทน

และกำกับดูแลกิจการ

ทางอีเมล : nrgc@gfpt.co.th
โทรสาร : 0 2473 8398
ทางไปรษณีย์ : คณะกรรมการสรรหา พิจารณาคำตอบแทน
และกำกับดูแลกิจการ
บริษัท จีเอฟพีที จำกัด (มหาชน)
อาคารจีเอฟพีที ชั้น 18
312 ถนนพระรามที่ 2 แขวงบางมด
เขตจอมทอง กรุงเทพฯ 10150

โดยเมื่อกรรมการอิสระ กรรมการบริษัท คณะกรรมการสรรหา พิจารณาคำตอบแทน และกำกับดูแลกิจการ หรือช่องทางอื่นใด ที่ได้รับแจ้งเบาะแส หรือรับเรื่องร้องเรียนต่างๆ จากผู้มีส่วนได้เสียของบริษัทฯ บริษัทฯ จะทำการพิจารณาเบื้องต้นว่า เรื่องที่ได้รับร้องเรียนเข้าข่ายประเภทใด หากเรื่องที่ร้องเรียนเกี่ยวข้องกับหลักธรรมาภิบาล และจริยธรรมการดำเนินธุรกิจของบริษัทฯ หน่วยงานที่รับเรื่องร้องเรียน

จะดำเนินการรวบรวมข้อมูลเพื่อนำเสนอต่อคณะกรรมการสรรหา พิจารณาคำตอบแทน และกำกับดูแลกิจการ พิจารณาดำเนินการรวบรวมหลักฐาน สืบค้นข้อมูล และพิจารณาตัดสินเรื่องนั้นๆ ต่อไป หรือหากข้อร้องเรียนดังกล่าวเข้าข่ายการกระทำผิด ทูจจริต (Fraud) หรือ คอร์รัปชัน (Corruption) หน่วยงานที่รับเรื่องจะดำเนินการประสาน เสนอเรื่องให้หน่วยงานตรวจสอบภายในร่วมดำเนินการ และนำเสนอแก่คณะกรรมการตรวจสอบพิจารณาต่อไป

สำหรับข้อร้องเรียน และ/หรือการแจ้งเบาะแสของพนักงานบริษัทฯ มีกระบวนการในการจัดการกับเรื่องพนักงานร้องเรียน โดยพิจารณาว่าเรื่องที่พนักงานร้องเรียนเข้าข่ายเป็นเรื่องที่อาจเป็นการกระทำผิดหรือไม่ และอยู่ในความผิดระดับไหน เพื่อที่จะได้กำหนดบทลงโทษสำหรับการกระทำผิดนั้นๆ ได้อย่างเป็นธรรมและถูกต้อง โดยเพื่อเป็นการสร้างความเชื่อมั่นในมาตรการคุ้มครองและรักษาความลับของผู้ร้องเรียน พนักงานสามารถแจ้งเบาะแสหรือเสนอข้อคิดเห็นได้หลากหลายช่องทาง เช่น ผ่านกล่องแสดงความคิดเห็น ผ่านระบบ Online Intranet ของบริษัทฯ หรือแจ้งโดยตรงผ่านทางอีเมล หรือส่งเป็นจดหมายผ่านไปรษณีย์ไปยังหน่วยงานที่บริษัทฯ กำหนดความรับผิดชอบ ทั้งฝ่ายทรัพยากรบุคคล และ/หรือฝ่ายตรวจสอบภายใน ซึ่งมีรายละเอียดกำหนดภายในคู่มือจริยธรรมธุรกิจของบริษัทฯ ซึ่งพนักงานทุกคนมีหน้าที่ต้องรับทราบตั้งแต่การปฐมนิเทศเข้าเป็นพนักงานใหม่แล้ว

บริษัทฯ ได้เปิดเผยกระบวนการ และช่องทางในเว็บไซต์และรายงานประจำปีของบริษัทฯ เพื่อสร้างความมั่นใจให้แก่ผู้ร้องเรียนหรือผู้ที่แจ้งเบาะแส รวมถึงผู้ที่ให้ความร่วมมือในการตรวจสอบข้อเท็จจริงว่า บริษัทฯ ให้ความสำคัญกับการเก็บข้อมูลของผู้ร้องเรียน และ/หรือผู้แจ้งเบาะแส และ/หรือผู้ที่ให้ความร่วมมือในการตรวจสอบข้อเท็จจริง รวมถึงเรื่องที่ร้องเรียนเป็นความลับ และได้กำหนดขั้นตอนการรับเรื่องและการสอบสวน ซึ่งเรื่องร้องเรียนดังกล่าวจะรับรู้เฉพาะในกลุ่มบุคคลที่เกี่ยวข้องด้วยเท่านั้น

ในปี 2561 ที่ผ่านมา บริษัทฯ ไม่ได้รับเรื่องร้องเรียนการกระทำผิด ทูจจริต (Fraud) หรือการคอร์รัปชัน (Corruption) หรือการกระทำผิดจริยธรรม หรือเกิดกรณีเกี่ยวกับชื่อเสียงในทางลบของบริษัทฯ อันเนื่องมาจากการบริหารงานของคณะกรรมการ รวมถึงไม่มีกรณีที่กรรมการที่ไม่เป็นผู้บริหารลาออกอันเนื่องมาจากการกำกับดูแลกิจการที่ผิดพลาดของบริษัทฯ ตลอดจนไม่มีกรณีพิพาททางกฎหมายทั้งในเรื่องแรงงาน สิทธิของผู้บริโภค และการดำเนินธุรกิจการค้าแต่ประการใด



หมวดที่ 4 การเปิดเผยข้อมูลและความโปร่งใส

4.1 นโยบายการเปิดเผยข้อมูล

คณะกรรมการบริษัทดูแลให้มีการเปิดเผยข้อมูลสำคัญของบริษัท ทั้งข้อมูลทางการเงินและข้อมูลที่ไม่ใช่ทางการเงิน อย่างถูกต้อง ครบถ้วน ทันเวลา และโปร่งใส ตามข้อกำหนดของสำนักงานคณะกรรมการกำกับหลักทรัพย์และตลาดหลักทรัพย์ (ก.ล.ต.) และข้อบังคับตลาดหลักทรัพย์แห่งประเทศไทย เรื่อง หลักเกณฑ์ เงื่อนไข และวิธีการเกี่ยวกับการเปิดเผยสารสนเทศ และการปฏิบัติการใดๆ ของบริษัทจดทะเบียน รวมถึงแนวทางปฏิบัติเกี่ยวกับการเปิดเผยสารสนเทศของบริษัทจดทะเบียน ของประกาศตลาดหลักทรัพย์แห่งประเทศไทย และหน่วยงานอื่นของรัฐ

โดยในปี 2561 ที่ผ่านมา บริษัทฯ ได้ปฏิบัติตามหลักการกำกับดูแลกิจการที่ดีครบถ้วน ไม่มีประวัติการส่งรายงาน ตามมาตรา 56 ทั้งแบบ 56-1 และแบบ 56-2 และรายงานทางการเงินทั้งรายไตรมาส และรายปีล่าช้า

4.2 ช่องทางการเปิดเผยข้อมูล

บริษัทฯ จัดให้มีช่องทางในการเผยแพร่ข้อมูลอย่างหลากหลาย เพื่อให้ผู้ใช้สามารถเข้าถึงข้อมูลได้อย่างเท่าเทียมกัน โดยเผยแพร่ข้อมูลทั้งในรูปแบบภาษาไทยและภาษาอังกฤษ ผ่านช่องทางต่างๆ ดังนี้

- 1) ระบบข่าวของตลาดหลักทรัพย์ฯ
- 2) รายงานประจำปี (Annual Report) และแบบแสดงรายการข้อมูลประจำปี (แบบ 56-1)
- 3) เว็บไซต์ของบริษัทฯ (www.gfpt.co.th) ซึ่งบริษัทฯ ได้จัดให้มีช่องทาง “Subscribe to our news” ภายในเว็บไซต์ของบริษัทฯ เพื่อให้ผู้ถือหุ้นและนักลงทุนทั่วไปสามารถรับข้อมูลข่าวสารที่บริษัทฯ มีการอัปเดตอย่างสม่ำเสมอ

4.3 นโยบายการให้ข้อมูลข่าวสาร หรือให้สัมภาษณ์ ต่อสื่อมวลชน หรือต่อสาธารณชน

บริษัทฯ มีนโยบายให้ข้อมูลข่าวสาร สื่อโฆษณา หรือสื่อประชาสัมพันธ์ อย่างถูกต้อง ชัดเจน เป็นธรรม ไม่บิดเบือนความจริง โดยมุ่งเน้นการสื่อสารและสร้างความเข้าใจที่ถูกต้องเกี่ยวกับบริษัทฯ ให้แก่ผู้มีส่วนได้เสียทุกฝ่ายอย่างครบถ้วน ทันเวลา และเท่าเทียมกัน

^๑ ข้อมูลขั้นต้นของบริษัท ที่ระบุใน หลักการกำกับดูแลกิจการที่ดีสำหรับบริษัทจดทะเบียน ปี 2555 หมวดที่ 4 ข้อ 2

4.4 หน่วยงานนักลงทุนสัมพันธ์

บริษัทฯ จัดตั้งหน่วยงานนักลงทุนสัมพันธ์ (Investor Relations) เพื่อเป็นตัวแทนของบริษัทฯ ทำหน้าที่รับผิดชอบในการเปิดเผยข้อมูลและข่าวสารกิจกรรมต่างๆ ของบริษัทฯ กับผู้ถือหุ้น นักลงทุน นักวิเคราะห์ และประชาชนทั่วไป ผ่านช่องทางต่างๆ เช่น เว็บไซต์ของบริษัทฯ การประชุมแถลงข้อมูลผลการดำเนินงานในแต่ละไตรมาส การประชุมร่วมกับนักวิเคราะห์ การประชุมทางโทรศัพท์ การทำโรดโชว์ในประเทศและต่างประเทศ เป็นต้น อีกทั้ง บริษัทฯ ได้จัดทำคำอธิบายและวิเคราะห์ของฝ่ายจัดการ (Management Discussion and Analysis : MD&A) เป็นรายไตรมาส และวารสารนักลงทุน เผยแพร่ผ่านเว็บไซต์ตลาดหลักทรัพย์แห่งประเทศไทย และเว็บไซต์บริษัทฯ เพื่อให้บุคคลทั่วไปได้รับทราบข้อมูล และเข้าใจผลประกอบการได้ดียิ่งขึ้น ซึ่งการให้ข้อมูลใดๆ เกี่ยวกับบริษัทฯ ต้องอยู่บนพื้นฐานข้อมูลที่เป็นจริง ถูกต้อง และปฏิบัติด้วยความระมัดระวัง ผู้ที่ไม่มีหน้าที่เกี่ยวข้องหรือไม่ได้รับมอบหมาย ไม่สามารถให้ข้อมูลข่าวสารหรือให้สัมภาษณ์ต่อสื่อมวลชนหรือต่อสาธารณชนใดๆ เกี่ยวกับหรือพาดพิงบริษัทฯ ไม่ว่าในด้านใด อันอาจส่งผลกระทบต่อชื่อเสียง และการดำเนินธุรกิจของบริษัทฯ

ทั้งนี้ ผู้ลงทุนสามารถติดต่อหน่วยงานนักลงทุนสัมพันธ์ ได้ที่ โทรศัพท์ 0 2473 8000 หรือที่ www.gfpt.co.th หรือที่อีเมล ir@gfpt.co.th

ในปี 2561 บริษัทฯ มีการจัดกิจกรรมนักลงทุนสัมพันธ์เพื่อเปิดเผยข้อมูลของบริษัทฯ ให้แก่นักลงทุนอย่างต่อเนื่องตลอดทั้งปี และจัดให้มีการประเมินประสิทธิภาพของกระบวนการเปิดเผยข้อมูล ซึ่งได้รับการประเมินจากนักวิเคราะห์หลักทรัพย์ที่เข้าร่วมประชุมนักวิเคราะห์ โดยผลการประเมินอยู่ในระดับดี ทั้งนี้ กิจกรรมนักลงทุนสัมพันธ์ของบริษัทฯ ปี 2561 สรุปได้ดังนี้

กิจกรรมนักลงทุนสัมพันธ์ ปี 2561	จำนวนครั้ง
การประชุมนักวิเคราะห์ (Analyst Meeting)	4
การเยี่ยมชมกิจการ (Plant / Company Visit)	1
การพบปะนักลงทุนต่างประเทศ (Roadshow)	5
การพบปะนักลงทุนในประเทศ (Local Roadshow)	6
การสัมภาษณ์แบบตัวต่อตัว (One on One Meeting)	36





หมวดที่ 5 ความรับผิดชอบของคณะกรรมการ

คณะกรรมการบริษัท มีบทบาทสำคัญในการกำกับดูแลกิจการเพื่อประโยชน์สูงสุดของบริษัทฯ โดยบริษัทฯ ได้กำหนดแนวทางปฏิบัติไว้ ดังต่อไปนี้

5.1 โครงสร้างคณะกรรมการ

5.1.1 องค์ประกอบของคณะกรรมการบริษัท

- 1) คณะกรรมการบริษัทต้องมีจำนวนอย่างน้อยห้า (5) คน และไม่เกินสิบสอง (12) คน
- 2) คณะกรรมการบริษัทต้องมีจำนวนกรรมการไม่น้อยกว่ากึ่งหนึ่งของจำนวนกรรมการทั้งหมดจะต้องมีถิ่นที่อยู่ในราชอาณาจักรไทย
- 3) คณะกรรมการบริษัทต้องมีกรรมการอิสระไม่น้อยกว่า 3 คน และมีสัดส่วนไม่น้อยกว่า 1 ใน 3 ของคณะกรรมการทั้งคณะ (ตามหลักเกณฑ์ที่กำหนดไว้ในประกาศที่ ทจ.4/2552)
- 4) คณะกรรมการบริษัทต้องมีความหลากหลายของทักษะ ประสบการณ์ ความรู้ ความสามารถเฉพาะด้านที่เป็นประโยชน์ต่อบริษัทฯ โดยประกอบด้วย ผู้ทรงคุณวุฒิในธุรกิจของบริษัทฯ อย่างน้อย 3 ท่าน ผู้ทรงคุณวุฒิด้านกฎหมายอย่างน้อย 1 ท่าน ผู้ทรงคุณวุฒิด้านบัญชีและการเงินอย่างน้อย 1 ท่าน และกรรมการที่ไม่เป็นผู้บริหารอย่างน้อย 1 ท่าน เป็นผู้มิใช่ประสบการณ์ในธุรกิจหรืออุตสาหกรรมหลักที่บริษัทฯ ดำเนินการอยู่ โดยไม่จำกัดเพศ เชื้อชาติ ศาสนา อายุ หรือคุณสมบัติเฉพาะด้านอื่นๆ
- 5) ประธานกรรมการบริษัทต้องไม่ดำรงตำแหน่งเป็นประธาน หรือสมาชิกในคณะกรรมการชุดย่อย และไม่เป็นบุคคลเดียวกับกรรมการผู้จัดการ

ณ 31 ธันวาคม 2561 บริษัท จีเอฟพีที จำกัด (มหาชน) มีกรรมการจำนวนทั้งหมด 9 ท่าน ประกอบด้วย

- กรรมการที่ไม่เป็นผู้บริหาร 3 ท่าน (คิดเป็นร้อยละ 33.33 ของจำนวนคณะกรรมการบริษัท)
- กรรมการที่เป็นผู้บริหาร 3 ท่าน (คิดเป็นร้อยละ 33.33 ของจำนวนคณะกรรมการบริษัท)
- กรรมการอิสระ 3 ท่าน (คิดเป็นร้อยละ 33.33 ของจำนวนคณะกรรมการบริษัท)

5.1.2 คุณสมบัติและหลักเกณฑ์การคัดเลือกกรรมการบริษัท

- 1) กรรมการบริษัท ต้องมีคุณสมบัติ และไม่มีลักษณะต้องห้ามตามที่กำหนดใน มาตรา 68 แห่งพระราชบัญญัติบริษัทมหาชนจำกัด พ.ศ. 2535; มาตรา 89/3 แห่งพระราชบัญญัติหลักทรัพย์และตลาดหลักทรัพย์แห่งประเทศไทย พ.ศ. 2535 แก้ไขเพิ่มเติมโดยพระราชบัญญัติหลักทรัพย์และตลาดหลักทรัพย์ (ฉบับที่ 4) พ.ศ. 2551; ข้อกำหนดของประกาศคณะกรรมการกำกับหลักทรัพย์และตลาดหลักทรัพย์ที่ กจ. 8/2553 เรื่อง การกำหนดลักษณะขาดความน่าไว้วางใจของกรรมการและผู้บริหารของบริษัท และข้อบังคับของบริษัทฯ
- 2) กรรมการบริษัทต้องเป็นผู้มีความรู้ ความสามารถ และความเข้าใจในลักษณะการดำเนินธุรกิจของบริษัทฯ และอุตสาหกรรมที่บริษัทฯ ดำเนินกิจการอยู่ อีกทั้งมีประวัติการทำงานดี มีความซื่อสัตย์ สุจริต และจริยธรรมที่ดีงาม
- 3) กรรมการบริษัท (รวมถึงกรรมการผู้จัดการซึ่งเป็นผู้บริหารสูงสุด) ต้องไม่ดำรงตำแหน่งกรรมการหรือตำแหน่งผู้บริหารระดับสูงสุดในบริษัทมหาชน ที่เป็นบริษัทจดทะเบียนไทยเกิน 3 บริษัท
- 4) กรณีที่กรรมการบริษัทมีการดำรงตำแหน่งเป็นกรรมการ หรือผู้บริหารในบริษัทอื่นที่มีใช้บริษัทย่อย หรือบริษัทร่วม จะต้องรายงานข้อมูลการดำรงตำแหน่งให้บริษัทฯ ทราบด้วย

5.1.3 คุณสมบัติตำแหน่งประธานคณะกรรมการ

บริษัทฯ กำหนดนโยบายให้ประธานคณะกรรมการมีคุณสมบัติ ดังนี้

- 1) เป็นผู้มีความรู้
- 2) เป็นผู้มีความรู้ ความเข้าใจในอุตสาหกรรมของบริษัทฯ
- 3) เป็นที่ยอมรับของกรรมการ

5.1.4 คุณสมบัติของกรรมการอิสระ

กรรมการอิสระของบริษัทฯ ต้องมีคุณสมบัติตามที่กำหนดในประกาศคณะกรรมการกำกับตลาดทุน และประกาศแก้ไขเพิ่มเติม ซึ่งอาจมีในอนาคต โดยกำหนดให้เข้มข้นกว่าข้อกำหนดของนิยามกรรมการอิสระ ของ ก.ล.ด. ในเรื่องสัดส่วนการถือหุ้น (ก.ล.ด. กำหนดร้อยละ 1)

- 1) ถือหุ้นไม่เกินร้อยละ 0.5 ของจำนวนหุ้นที่มีสิทธิออกเสียงทั้งหมดของบริษัทฯ บริษัทใหญ่ บริษัทย่อย บริษัทร่วม หรือนิติบุคคลที่อาจมีความขัดแย้ง โดยให้นับรวมหุ้นที่ถือโดยผู้ที่เกี่ยวข้องด้วย
- 2) ไม่เป็นกรรมการที่มีส่วนร่วมบริหารงาน พนักงาน ลูกจ้าง ที่ปรึกษาที่ได้รับเงินเดือนประจำ หรือผู้มีอำนาจควบคุมของบริษัทฯ บริษัทใหญ่ บริษัทย่อย บริษัทร่วม บริษัทย่อยลำดับเดียวกัน หรือนิติบุคคลที่อาจมีความขัดแย้งกับบริษัทฯ ทั้งในปัจจุบันและก่อนได้รับการแต่งตั้งเป็นกรรมการอิสระไม่น้อยกว่า 2 ปี
- 3) ไม่มีความสัมพันธ์ทางสายโลหิต หรือโดยการจดทะเบียนในลักษณะที่เป็นบิดามารดา คู่สมรส พี่น้อง และบุตร รวมทั้งคู่สมรสของบุตร กับผู้บริหาร ผู้ถือหุ้นรายใหญ่ ผู้มีอำนาจควบคุม หรือบุคคลที่จะได้รับการเสนอให้เป็นผู้บริหาร หรือผู้มีอำนาจควบคุมของบริษัทฯ หรือบริษัทย่อย
- 4) ไม่มีความสัมพันธ์ทางธุรกิจกับบริษัทฯ บริษัทใหญ่ บริษัทย่อย บริษัทร่วม ผู้ถือหุ้นรายใหญ่ หรือผู้มีอำนาจควบคุมของบริษัทฯ ในลักษณะที่อาจเป็นการขัดขวางการใช้วิจารณญาณอย่างอิสระ รวมทั้งไม่เป็นผู้ถือหุ้นที่มีนัย หรือผู้มีอำนาจควบคุมของผู้ที่มีความสัมพันธ์ทางธุรกิจกับบริษัทฯ บริษัทใหญ่ บริษัทย่อย บริษัทร่วม ผู้ถือหุ้นรายใหญ่หรือผู้มีอำนาจควบคุมของบริษัทฯ ทั้งในปัจจุบันและก่อนได้รับการแต่งตั้งเป็นกรรมการอิสระไม่น้อยกว่า 2 ปี โดยความสัมพันธ์ทางธุรกิจดังกล่าว รวมถึงการทำรายการทางการเงิน คำที่กระทำเป็นปกติเพื่อประกอบกิจการ การเช่าหรือให้เช่า อสังหาริมทรัพย์ รายการเกี่ยวกับสินทรัพย์หรือบริการหรือการให้หรือรับความช่วยเหลือทางการเงิน ที่มีมูลค่าตั้งแต่ร้อยละ 3 ของสินทรัพย์ที่มีตัวตนสุทธิของบริษัทฯ หรือตั้งแต่ 20 ล้านบาทขึ้นไป แล้วแต่จำนวนใดจะต่ำกว่าตามวิธีการคำนวณมูลค่าของรายการ

ที่เกี่ยวข้องกัน ตามประกาศคณะกรรมการกำกับตลาดทุน โดยให้นับรวมภาระหนี้ที่เกิดขึ้นในระหว่าง 1 ปี ก่อนวันที่มีความสัมพันธ์ทางธุรกิจกับบุคคลเดียวกันด้วย

- 5) ไม่เป็นผู้สอบบัญชีของบริษัทฯ บริษัทใหญ่ บริษัทย่อย บริษัทร่วม หรือนิติบุคคลที่อาจมีความขัดแย้งกับบริษัทฯ และไม่เป็นผู้ถือหุ้นที่มีนัย (ถือหุ้นเกินกว่าร้อยละ 10 ของจำนวนหุ้นที่มีสิทธิออกเสียงทั้งหมดของบริษัทฯ โดยนับรวมผู้ที่เกี่ยวข้องด้วย) ผู้มีอำนาจควบคุม หรือหุ้นส่วน ของสำนักงานสอบบัญชี ซึ่งมีผู้สอบบัญชีของบริษัทฯ บริษัทใหญ่ บริษัทย่อย บริษัทร่วม ผู้ถือหุ้นรายใหญ่ หรือผู้มีอำนาจควบคุมของบริษัทฯ สังกัดอยู่ ทั้งในปัจจุบันและก่อนได้รับการแต่งตั้งเป็นกรรมการอิสระไม่น้อยกว่า 2 ปี
- 6) ไม่เป็นผู้ให้บริการทางวิชาชีพใดๆ รวมถึงการให้บริการเป็นที่ปรึกษากฎหมาย ที่ปรึกษาทางการเงิน หรือผู้ประเมินราคาทรัพย์สิน ซึ่งได้รับค่าบริการเกินกว่า 2 ล้านบาทต่อปี จากบริษัทฯ บริษัทใหญ่ บริษัทย่อย บริษัทร่วม ผู้ถือหุ้นรายใหญ่ หรือผู้มีอำนาจควบคุมของบริษัทฯ และไม่เป็นผู้ถือหุ้นที่มีนัย ผู้มีอำนาจควบคุม หรือหุ้นส่วนของผู้ให้บริการทางวิชาชีพนั้นด้วยทั้งในปัจจุบันและก่อนได้รับการแต่งตั้งเป็นกรรมการอิสระไม่น้อยกว่า 2 ปี
- 7) ไม่เป็นกรรมการที่ได้รับการแต่งตั้งขึ้นเพื่อเป็นตัวแทนของกรรมการของบริษัทฯ ผู้ถือหุ้นรายใหญ่ หรือผู้ถือหุ้นซึ่งเป็นผู้ที่เกี่ยวข้องกับผู้ถือหุ้นรายใหญ่ของบริษัทฯ
- 8) ไม่ประกอบกิจการที่มีสภาพอย่างเดียวกัน และเป็นการแข่งขันที่มีนัยกับกิจการของบริษัทฯ หรือบริษัทย่อย หรือไม่เป็นหุ้นส่วนที่มีนัย ในห้างหุ้นส่วน หรือเป็นกรรมการที่มีส่วนร่วมบริหารงาน ลูกจ้าง พนักงาน ที่ปรึกษาที่ได้รับเงินเดือนประจำ หรือถือหุ้นเกินร้อยละ 1 ของจำนวนหุ้นที่มีสิทธิออกเสียงทั้งหมดของบริษัทอื่น ซึ่งประกอบกิจการที่มีสภาพอย่างเดียวกัน และเป็นการแข่งขันที่มีนัยกับกิจการของบริษัทฯ หรือบริษัทย่อย
- 9) ไม่มีลักษณะอื่นใดที่ทำให้ไม่สามารถให้ความเห็นอย่างเป็นอิสระเกี่ยวกับการดำเนินงานของบริษัทฯ

ภายหลังได้รับการแต่งตั้งให้เป็นกรรมการอิสระของบริษัทฯ แล้ว กรรมการอิสระอาจได้รับมอบหมายจากคณะกรรมการบริษัท ให้ตัดสินใจในการดำเนินกิจการของบริษัทฯ บริษัทใหญ่ บริษัทย่อย บริษัทร่วม บริษัทย่อยลำดับเดียวกัน ผู้ถือหุ้นรายใหญ่ หรือผู้มีอำนาจควบคุมของบริษัทฯ โดยมีการตัดสินใจในรูปแบบขององค์คณะ (Collective decision) ได้โดยไม่ถือว่ากรรมการอิสระนั้นเป็นกรรมการที่มีส่วนร่วมในการบริหารงาน เพื่อเป็นการให้กรรมการอิสระสามารถทำงานร่วมกับคณะกรรมการทั้งหมดได้อย่างมีประสิทธิภาพ และแสดงความเห็นได้อย่างอิสระ

5.1.5 วาระการดำรงตำแหน่งและการเลือกตั้งกรรมการบริษัท

ในการประชุมสามัญผู้ถือหุ้นประจำปีทุกครั้ง ให้กรรมการซึ่งอยู่ในตำแหน่งนานที่สุดออกจากตำแหน่งจำนวน 1 ใน 3 ของจำนวนกรรมการทั้งหมด ถ้าจำนวนกรรมการแบ่งออกให้ตรงเป็นสามส่วนไม่ได้ ก็ให้ออกโดยจำนวนที่ใกล้ที่สุดกับส่วน 1 ใน 3 ทั้งนี้ กรรมการที่พ้นจากตำแหน่งตามวาระดังกล่าวอาจได้รับการแต่งตั้งจากที่ประชุมผู้ถือหุ้นให้กลับเข้าดำรงตำแหน่งต่อไปได้

โดยการแต่งตั้งกรรมการบริษัท ผู้ที่ได้รับการเสนอพิจารณาแต่งตั้งจะต้องผ่านกระบวนการพิจารณาสรรหาจากคณะกรรมการสรรหาพิจารณาค่าตอบแทน และกำกับดูแลกิจการ ซึ่งประกอบด้วย กรรมการอิสระจำนวน 3 ราย จากจำนวนคณะกรรมการสรรหาฯ 5 ราย โดยคณะกรรมการสรรหาฯ จะเสนอรายชื่อผู้ที่มีคุณสมบัติเหมาะสมต่อที่ประชุมคณะกรรมการบริษัทเป็นจำนวนไม่น้อยกว่าจำนวนกรรมการที่ครบกำหนดวาระ และคณะกรรมการบริษัทจะพิจารณานำเสนอให้ที่ประชุมผู้ถือหุ้นเป็นผู้พิจารณาแต่งตั้ง โดยบริษัทฯ มีการเสนอให้ผู้ถือหุ้นสามารถลงคะแนนเสียงแต่งตั้งกรรมการบริษัทเป็นรายบุคคล โดยบุคคลที่ได้รับคะแนนเสียงสูงสุดเรียงตามลำดับ จะเป็นผู้ได้รับแต่งตั้งเป็นกรรมการบริษัท โดยจะแต่งตั้งเท่าจำนวนกรรมการที่จะพึงเลือกตั้งในครั้งนั้น ในกรณีที่บุคคลซึ่งได้รับเลือกตั้งในลำดับถัดลงมา มีคะแนนเสียงเท่ากัน เกินจำนวนกรรมการที่จะพึงมี ให้ประธานที่ประชุมออกเสียงได้เพิ่มขึ้นอีกหนึ่งเสียงเป็นเสียงชี้ขาด

ในกรณีที่ตำแหน่งกรรมการว่างลงเพราะเหตุอื่น นอกจากถึงคราวออกตามวาระให้คณะกรรมการเลือกบุคคล ซึ่งมีคุณสมบัติและไม่ต้องห้ามตามกฎหมายเข้าเป็นกรรมการแทน เว้นแต่วาระของกรรมการจะเหลือน้อยกว่าสองเดือน โดยกรรมการที่ได้รับแต่งตั้งใหม่จะมีวาระการดำรงตำแหน่งเพียงเท่าวาระที่ยังเหลืออยู่ของกรรมการซึ่งตนแทน ทั้งนี้ การแต่งตั้งดังกล่าวต้องผ่านมติของคณะกรรมการด้วยคะแนนเสียงไม่น้อยกว่า 3 ใน 4 ของจำนวนกรรมการที่ยังเหลืออยู่

5.1.6 การแบ่งแยกบทบาทหน้าที่ความรับผิดชอบระหว่างคณะกรรมการและฝ่ายจัดการ

บริษัทฯ ได้แบ่งแยกหน้าที่ความรับผิดชอบระหว่างคณะกรรมการและฝ่ายจัดการอย่างชัดเจน ดังนี้

- 1) คณะกรรมการมีหน้าที่ในการกำหนดนโยบายและกำกับดูแลการดำเนินงานของผู้บริหารในระดับนโยบาย
- 2) ฝ่ายจัดการมีหน้าที่บริหารงานของบริษัทฯ ในด้านต่างๆ โดยมีกรรมการผู้จัดการ เป็นหัวหน้าและผู้นำคณะผู้บริหารของบริษัทฯ ในการบริหารจัดการ ให้เป็นไปตามนโยบายที่กำหนด โดยครอบคลุมเรื่องต่างๆ ดังนี้
 - บริหารจัดการและควบคุมการดำเนินงานที่เกี่ยวข้องกับการบริหารงานทั่วไปของบริษัทฯ เพื่อให้เป็นไปตามวัตถุประสงค์นโยบาย ระเบียบและข้อบังคับของบริษัทฯ
 - พิจารณาแผนการลงทุนในธุรกิจต่างๆ นำเสนอต่อคณะกรรมการบริหาร และคณะกรรมการบริษัท เพื่อพิจารณาอนุมัติต่อไป
 - มีอำนาจในการทำนิติกรรมผูกพันบริษัทฯ ตามขอบเขตที่กำหนดไว้ในนโยบายและระเบียบวิธีปฏิบัติของบริษัทฯ เรื่องอำนาจอนุมัติดำเนินการ
 - การดำเนินการใดๆ ที่ได้รับมอบหมายตามมติที่ประชุมคณะกรรมการและ/หรือ มติที่ประชุมผู้ถือหุ้นของบริษัทฯ

การมอบหมายอำนาจหน้าที่และความรับผิดชอบให้กรรมการผู้จัดการนั้น จะไม่มีลักษณะเป็นการมอบอำนาจ หรือมอบอำนาจช่วงที่ทำให้กรรมการผู้จัดการ หรือผู้รับมอบอำนาจจากกรรมการผู้จัดการสามารถอนุมัติรายการที่ตนหรือบุคคลที่อาจมีความขัดแย้ง มีส่วนได้เสีย หรืออาจมีความขัดแย้งทางผลประโยชน์ ในลักษณะอื่นใดกับทางบริษัทฯ หรือบริษัทย่อยของบริษัทฯ ยกเว้นเป็นการอนุมัติรายการที่เป็นไปตามนโยบาย และหลักเกณฑ์ที่คณะกรรมการบริษัท พิจารณาอนุมัติไว้ โดยการอนุมัติรายการดังกล่าวจะต้องเสนอต่อที่ประชุมคณะกรรมการบริษัท และ/หรือที่ประชุมผู้ถือหุ้นเพื่อพิจารณาและอนุมัติรายการดังกล่าวตามข้อกำหนดของตลาดหลักทรัพย์ฯ ก.ล.ด. หรือกฎหมายที่เกี่ยวข้อง

5.1.7 การแบ่งแยกบทบาทหน้าที่ความรับผิดชอบระหว่างประธานกรรมการและกรรมการผู้จัดการ

บริษัทฯ กำหนดให้มีการแยกตำแหน่งระหว่างประธานกรรมการและกรรมการผู้จัดการออกจากกัน ดังนี้

- 1) ประธานกรรมการ
 - เป็นผู้นำของคณะกรรมการบริษัทในการกำหนดนโยบายทิศทางการดำเนินธุรกิจของบริษัทฯ รวมถึงกำกับดูแลการบริหารงานของคณะกรรมการบริหาร และคณะกรรมการอื่น ๆ ให้บรรลุวัตถุประสงค์ตามแผนงานที่กำหนดไว้
 - เป็นประธานการประชุมคณะกรรมการ และประชุมผู้ถือหุ้นของบริษัทฯ
 - เป็นผู้ลงคะแนนเสียงชี้ขาดในกรณีที่ประชุมคณะกรรมการบริษัทมีการลงคะแนนเสียง และลงคะแนนเสียง 2 ฝ่ายเท่ากัน
- 2) กรรมการผู้จัดการมีหน้าที่รับนโยบายจากคณะกรรมการบริษัทนำมาปฏิบัติให้สัมฤทธิ์ผล

ดังนั้น ประธานกรรมการ และกรรมการผู้จัดการ จึงเป็นบุคคลคนละคนกัน โดยทั้งสองตำแหน่งต้องผ่านการคัดเลือกจากคณะกรรมการบริษัท เพื่อให้ได้บุคคลที่มีความเหมาะสมที่สุด



5.2 บทบาท หน้าที่ และความรับผิดชอบของคณะกรรมการบริษัท

บทบาท หน้าที่ และความรับผิดชอบของคณะกรรมการให้ครอบคลุมในเรื่องดังต่อไปนี้

- 1) ดูแลและจัดการให้การดำเนินการของบริษัทฯ เป็นไปตามกฎหมาย วัตถุประสงค์ ข้อบังคับของบริษัทฯ และมติที่ประชุมผู้ถือหุ้น ด้วยความซื่อสัตย์สุจริต (Duty of Loyalty) ระมัดระวัง (Duty of Care) มีความรับผิดชอบ (Accountability) และมีจริยธรรม (Ethic) รักษาผลประโยชน์สูงสุดของบริษัทฯ บนหลักการกำกับดูแลกิจการที่ดี โดยคำนึงถึงประโยชน์ของผู้ถือหุ้นทุกรายอย่างเท่าเทียมกัน
- 2) พิจารณาและให้ความเห็นชอบในเรื่องที่สำคัญเกี่ยวกับการดำเนินงานของบริษัทฯ เช่น วิสัยทัศน์ พันธกิจ กลยุทธ์ เป้าหมายธุรกิจ แผนธุรกิจ แผนการเงินและการระดมทุน ความเสี่ยง แผนงาน และงบประมาณ เป็นต้น รวมทั้งติดตามให้มีการนำไปปฏิบัติ และจัดให้มีการทบทวนความเหมาะสมเป็นประจำทุกปี
- 3) กำหนดทิศทางการดำเนินงานของบริษัทฯ รวมถึง การระดมทุน การบริหารเงินทุน การบริหารความเสี่ยงของบริษัทฯ และกำกับดูแล
- 4) ติดตามและดูแลให้ฝ่ายจัดการดำเนินการตามนโยบายและแผนที่กำหนดไว้อย่างมีประสิทธิภาพและประสิทธิผล
- 5) พิจารณานุมัติหรือให้ความเห็นชอบต่อรายการที่มีสาระสำคัญ เช่น การอนุมัติใช้วงเงินสินเชื่อจากสถาบันการเงิน การกู้ยืม การค้าประกัน โครงการลงทุนใหม่ การได้มาและจำหน่ายไปซึ่งทรัพย์สิน รายการที่เกี่ยวข้องกัน และรายการที่อาจมีความขัดแย้งทางผลประโยชน์ของบริษัทฯ และบริษัทย่อย เป็นต้น โดยให้เป็นไปตามกฎระเบียบข้อบังคับของสำนักงานคณะกรรมการกำกับหลักทรัพย์และตลาดหลักทรัพย์ ตลาดหลักทรัพย์แห่งประเทศไทย ตามกฎหมาย และข้อบังคับหรือระเบียบปฏิบัติของบริษัทฯ
- 6) พิจารณานุมัติดึงบการเงินก่อนนำส่งตลาดหลักทรัพย์แห่งประเทศไทย
- 7) จัดให้มีระบบบัญชี และการรายงานทางการเงินและการสอบบัญชีที่เชื่อถือได้
- 8) จัดให้มีระบบการควบคุมภายในและการบริหารความเสี่ยง ทั้งด้านการดำเนินงานและการรายงานทางการเงิน ที่เพียงพอและมีประสิทธิผล ซึ่งสามารถประเมิน ติดตาม และบริหารความเสี่ยงที่สำคัญได้

- 9) กำกับดูแลให้มีการรายงานข้อมูลทางการเงินและเปิดเผยข้อมูลที่สำคัญ อย่างครบถ้วน ถูกต้อง และเพียงพอ และจัดให้มีช่องทางการสื่อสารกับผู้ถือหุ้นแต่ละกลุ่มและผู้มีส่วนได้ส่วนเสียของบริษัทฯ อย่างเหมาะสม
- 10) พิจารณาแต่งตั้งคณะกรรมการชุดย่อยของบริษัทฯ ได้แก่ คณะกรรมการตรวจสอบ คณะกรรมการสรรหา พิจารณาคำตอบแทน และกำกับดูแลกิจการ คณะกรรมการบริหารความเสี่ยง คณะกรรมการบริหาร ฝ่ายจัดการ และกำหนดแบ่งแยกบทบาทหน้าที่และความรับผิดชอบของคณะกรรมการชุดย่อยต่างๆ อย่างชัดเจน เพื่อช่วยในการกำกับดูแลกิจการให้บรรลุวัตถุประสงค์ที่กำหนดไว้ ทั้งนี้สมาชิกของคณะกรรมการชุดย่อยประกอบด้วยกรรมการอิสระเป็นส่วนใหญ่
- 11) ประเมินผลการปฏิบัติตามนโยบายการกำกับดูแลกิจการที่ดีของบริษัทฯ และให้มีการทบทวนอย่างสม่ำเสมอ
- 12) จัดให้มีแผนงานการสืบทอดงาน (Succession Plan) และแผนงานการพัฒนาบุคลากร ทั้งพนักงาน กรรมการ และผู้บริหารอย่างต่อเนื่อง
- 13) คณะกรรมการมีอำนาจกำหนด และแก้ไขเปลี่ยนแปลงชื่อกรรมการ ซึ่งมีอำนาจลงนามผูกพันบริษัทฯ ได้
- 14) คณะกรรมการมีอำนาจที่จะมอบหมายให้กรรมการคนหนึ่ง หรือหลายคน หรือบุคคลอื่นใดปฏิบัติกรอย่างใดอย่างหนึ่งแทน คณะกรรมการได้ โดยในการมอบอำนาจนั้นจะต้องอยู่ในภายใต้ขอบเขตแห่งอำนาจของคณะกรรมการ และกำหนดหน้าที่ที่ความรับผิดชอบของผู้รับมอบอำนาจไว้อย่างชัดเจน



5.3 คณะกรรมการชุดย่อย

คณะกรรมการบริษัท ได้พิจารณาแต่งตั้งคณะกรรมการชุดย่อย เพื่อช่วยศึกษาถ่วงถ่วง โดยเฉพาะเรื่องที่ต้องอาศัยความเป็นกลางในการวินิจฉัย อีกทั้งได้กำหนดขอบเขตอำนาจหน้าที่และความรับผิดชอบของคณะอนุกรรมการในแต่ละชุด โดยกำหนดให้สมาชิกส่วนใหญ่ของคณะกรรมการชุดย่อยเป็นกรรมการอิสระ และประธานคณะกรรมการชุดย่อยเป็นกรรมการอิสระอีกด้วย

ปัจจุบัน บริษัท จีเอฟพีที จำกัด (มหาชน) ได้แต่งตั้งคณะกรรมการชุดย่อยจำนวน 4 ชุด คือ คณะกรรมการตรวจสอบ, คณะกรรมการสรรหา พิจารณาคำตอบแทน และกำกับดูแลกิจการ, คณะกรรมการบริหารความเสี่ยง, คณะกรรมการบริหาร

5.3.1 คณะกรรมการตรวจสอบ

องค์ประกอบและคุณสมบัติ

- 1) คณะกรรมการบริษัท เป็นผู้แต่งตั้งคณะกรรมการตรวจสอบ
- 2) คณะกรรมการตรวจสอบ ประกอบด้วย กรรมการอิสระจำนวน 3 ท่าน โดยกรรมการอย่างน้อย 1 ท่าน ต้องมีความรู้ด้านบัญชีและการเงิน
- 3) คณะกรรมการบริษัท แต่งตั้งกรรมการอิสระ 1 ท่าน เป็นประธานคณะกรรมการตรวจสอบ
- 4) คณะกรรมการตรวจสอบ สามารถแต่งตั้งพนักงานของบริษัทฯ จำนวน 1 คน ทำหน้าที่เป็นเลขานุการคณะกรรมการตรวจสอบ

วาระการดำรงตำแหน่ง

- 1) คณะกรรมการตรวจสอบ มีวาระการดำรงตำแหน่งคราวละ 3 ปี โดยกรรมการตรวจสอบที่พ้นตำแหน่งตามวาระ อาจได้รับการแต่งตั้งจากคณะกรรมการบริษัทอีกได้
- 2) คณะกรรมการตรวจสอบ มีวาระการดำรงตำแหน่งเท่ากับระยะเวลาการดำรงตำแหน่งกรรมการบริษัท โดยจะครบวาระการดำรงตำแหน่งในการประชุมสามัญประจำปีผู้ถือหุ้น พร้อมกับการครบวาระการดำรงตำแหน่งกรรมการบริษัท
- 3) กรณีที่ตำแหน่งกรรมการตรวจสอบว่างลง ให้คณะกรรมการบริษัท เลือกกรรมการที่มีคุณสมบัติและไม่มีลักษณะต้องห้ามเข้าเป็นกรรมการตรวจสอบ โดยกรรมการตรวจสอบที่เข้าดำรงตำแหน่งแทนนั้นจะอยู่ในตำแหน่งได้เพียงเท่าวาระที่ยังเหลืออยู่ของกรรมการซึ่งตนแทน

ขอบเขตและอำนาจหน้าที่ของคณะกรรมการตรวจสอบ

ด้านการรายงานทางการเงิน การเปิดเผยข้อมูลและการสอบบัญชี

- 1) สอบทานรายงานทางการเงินของบริษัทฯ ให้มีความถูกต้อง ครบถ้วน เชื่อถือได้ เป็นไปตามมาตรฐานการบัญชี กฎหมาย และมาตรฐานที่เกี่ยวข้อง
- 2) พิจารณาการเปิดเผยข้อมูลของบริษัทฯ ในกรณีที่เกิดรายการที่เกี่ยวข้องกัน หรือรายการที่อาจมีความขัดแย้งทางผลประโยชน์ ให้มีความถูกต้องครบถ้วน และเป็นไปตามข้อกำหนดของตลาดหลักทรัพย์ฯ เพื่อให้มั่นใจว่า รายการดังกล่าวสมเหตุสมผลและเป็นประโยชน์สูงสุดต่อบริษัทฯ และดูแลการบันทึกบัญชีให้มีความถูกต้องครบถ้วน และโปร่งใส
- 3) จัดทำรายงานของคณะกรรมการตรวจสอบในรายงานประจำปีของบริษัทฯ และให้ความเห็นในหัวข้อต่างๆ เช่น
 - ความเห็นเกี่ยวกับความถูกต้อง ครบถ้วน เป็นที่เชื่อถือได้ของรายงานทางการเงินของบริษัทฯ
 - ความเห็นเกี่ยวกับความเพียงพอของระบบควบคุมภายในของบริษัทฯ และระบบบริหารความเสี่ยง
 - ความเห็นเกี่ยวกับความเหมาะสมของผู้สอบบัญชี
 - ความเห็นเกี่ยวกับการปฏิบัติตามกฎหมายว่าด้วยหลักทรัพย์และตลาดหลักทรัพย์ฯ ข้อกำหนดของตลาดหลักทรัพย์ฯ หรือกฎหมายที่เกี่ยวข้องกับธุรกิจของบริษัทฯ
 - ความเห็นเกี่ยวกับรายการที่อาจมีความขัดแย้งทางผลประโยชน์และการทำรายการระหว่างกัน
 - ความเห็นหรือข้อสังเกตโดยรวมที่คณะกรรมการตรวจสอบได้รับจากการปฏิบัติหน้าที่ตามกฎหมาย
 - ความเห็นเกี่ยวกับรายการอื่นที่เห็นว่าผู้ถือหุ้นและผู้ลงทุนทั่วไปควรทราบ ภายใต้ขอบเขตหน้าที่ และความรับผิดชอบที่ได้รับมอบหมายจากคณะกรรมการบริษัท
- 4) พิจารณาคัดเลือกและเสนอแต่งตั้งบุคคล ที่มีความเป็นอิสระเพียงพอ เพื่อทำหน้าที่ผู้สอบบัญชีของบริษัทฯ รวมถึงการเสนอเลิกจ้างผู้สอบบัญชีได้
- 5) พิจารณาเสนอค่าตอบแทนผู้สอบบัญชีของบริษัทฯ
- 6) ส่งเสริมความเป็นอิสระและไม่มีข้อจำกัดในการปฏิบัติงานของผู้สอบบัญชี

ด้านการตรวจสอบภายใน

- 1) สอบทานให้บริษัทฯ มีระบบควบคุมภายใน (Internal Control) และระบบการตรวจสอบภายใน (Internal Audit) ที่เพียงพอเหมาะสม และมีประสิทธิภาพ
- 2) กำกับดูแลนโยบายและมาตรการต่อต้านการทุจริตคอร์รัปชัน กำหนดแนวทางของระบบตรวจสอบภายใน (Internal Audit) เพื่อให้มั่นใจว่าการดำเนินงานของบริษัทฯ มีความรัดกุมเหมาะสม และมีประสิทธิภาพ
- 3) กำกับดูแลการปฏิบัติงานของหน่วยงานตรวจสอบภายใน ทั้งในระดับนโยบาย และระดับการปฏิบัติงาน โดยพิจารณาให้ความเห็นชอบ กฎบัตร ความเป็นอิสระ รวมทั้งขอบเขตและแผนการตรวจสอบของหน่วยงานตรวจสอบภายใน
- 4) จัดให้มีการสอบถามประสิทธิผลของระบบการตรวจสอบภายใน โดยผู้ประเมินอิสระจากภายนอกองค์กร (Independent Quality Assessment Review) อย่างน้อยในทุก 5 ปี
- 5) พิจารณาอนุมัติแผนการตรวจสอบภายในประจำปี และงบประมาณที่ใช้ในกระบวนการตรวจสอบภายใน เพื่อมุ่งไปสู่ประสิทธิภาพและประสิทธิผลของกิจกรรมต่างๆ
- 6) พิจารณาคัดเลือกบุคคลที่มีความเหมาะสมทำหน้าที่ผู้ตรวจสอบภายใน รวมถึงการพิจารณาโยกย้าย เลิกจ้างผู้ตรวจสอบภายในได้

ด้านการบริหารความเสี่ยง

- 1) พิจารณาเรื่องที่มีความเสี่ยงสูงที่อาจนำไปสู่เรื่องทุจริตคอร์รัปชัน และกำหนดมาตรการป้องกันไว้ชัดเจน
- 2) ให้ความเห็นเกี่ยวกับนโยบายการบริหารความเสี่ยง และแนวทางการจัดการความเสี่ยงของบริษัทฯ ต่อคณะกรรมการบริษัท
- 3) สอบทานการควบคุม ติดตาม และประเมินผลการบริหารความเสี่ยง ตามนโยบายบริหารความเสี่ยงที่กำหนด
- 4) พิจารณาผลการทบทวนความเพียงพอของนโยบายและระบบการจัดการความเสี่ยง รวมถึงความมีประสิทธิภาพของระบบและการปฏิบัติตามนโยบายที่กำหนด

ด้านอื่นๆ

- 1) ทบทวนและแก้ไขกฎบัตรคณะกรรมการตรวจสอบ เพื่อให้ทันสมัยและเหมาะสมกับสภาพแวดล้อมขององค์กร และนำเสนอคณะกรรมการบริษัทพิจารณานุมัติ
- 2) สอบทานให้บริษัทฯ ปฏิบัติตามกฎหมายว่าด้วยหลักทรัพย์และตลาดหลักทรัพย์ฯ ข้อกำหนดของตลาดหลักทรัพย์ฯ และกฎหมายที่เกี่ยวข้องกับธุรกิจของบริษัทฯ
- 3) สอบทานให้บริษัทฯ ปฏิบัติตามแนวทางการกำกับดูแลกิจการและคู่มือจริยธรรมธุรกิจ รวมถึงติดตามกระบวนการรับแจ้งเบาะแส (Whistle Blowing) จากช่องทางต่างๆ รวมถึงเรื่องทุจริตคอร์รัปชันด้วย
- 4) สอบทานความถูกต้องของแบบประเมินตนเอง และเอกสารอ้างอิงเกี่ยวกับมาตรการต่อต้านการคอร์รัปชันของกิจการตามโครงการแนวร่วมปฏิบัติของภาคเอกชนไทยในการต่อต้านการทุจริต
- 5) ปฏิบัติการอื่นใดตามที่คณะกรรมการบริษัทมอบหมายให้เป็นคราวๆ ไป

การประชุม : อย่างน้อยปีละ 4 ครั้ง



5.3.2 คณะกรรมการสรรหา พิจารณาค่าตอบแทน และกำกับดูแลกิจการ

องค์ประกอบและคุณสมบัติ

- 1) คณะกรรมการบริษัท เป็นผู้แต่งตั้งคณะกรรมการสรรหา พิจารณาค่าตอบแทน และกำกับดูแลกิจการ
- 2) คณะกรรมการสรรหา พิจารณาค่าตอบแทน และกำกับดูแลกิจการ ประกอบด้วยกรรมการบริษัท จำนวนไม่น้อยกว่า 5 ท่าน และอย่างน้อย 3 ท่าน ต้องเป็นกรรมการอิสระ
- 3) คณะกรรมการบริษัท แต่งตั้งกรรมการอิสระ 1 ท่าน เป็นประธานคณะกรรมการสรรหา พิจารณาค่าตอบแทน และกำกับดูแลกิจการ
- 4) คณะกรรมการสรรหา พิจารณาค่าตอบแทน และกำกับดูแลกิจการ สามารถแต่งตั้งพนักงานของบริษัทฯ จำนวน 1 คน ทำหน้าที่เป็นเลขานุการคณะกรรมการสรรหา พิจารณาค่าตอบแทน และกำกับดูแลกิจการ

วาระการดำรงตำแหน่ง

- 1) คณะกรรมการสรรหา พิจารณาค่าตอบแทน และกำกับดูแลกิจการ มีวาระการดำรงตำแหน่งคราวละ 3 ปี โดยกรรมการสรรหา พิจารณาค่าตอบแทน และกำกับดูแลกิจการ ที่พ้นตำแหน่งตามวาระ อาจได้รับการแต่งตั้งจากคณะกรรมการบริษัทอีกได้
- 2) คณะกรรมการสรรหา พิจารณาค่าตอบแทน และกำกับดูแลกิจการ มีวาระการดำรงตำแหน่งเท่ากับระยะเวลาการดำรงตำแหน่งกรรมการบริษัท โดยจะครบวาระการดำรงตำแหน่งในการประชุมสามัญประจำปีผู้ถือหุ้นพร้อมกับการครบวาระการดำรงตำแหน่งกรรมการบริษัท
- 3) กรณีที่ตำแหน่งกรรมการสรรหา พิจารณาค่าตอบแทน และกำกับดูแลกิจการว่างลง ให้คณะกรรมการบริษัท เลือกกรรมการที่มีคุณสมบัติและไม่มีลักษณะต้องห้ามเข้าเป็นกรรมการสรรหา พิจารณาค่าตอบแทน และกำกับดูแลกิจการ โดยกรรมการสรรหา พิจารณาค่าตอบแทน และกำกับดูแลกิจการ ที่เข้าดำรงตำแหน่งแทนนั้นจะอยู่ในตำแหน่งได้เพียงเท่าวาระที่ยังเหลืออยู่ของกรรมการซึ่งตนแทน

ขอบเขตและอำนาจหน้าที่ของคณะกรรมการสรรหา และพิจารณาค่าตอบแทน

ด้านการสรรหา

- 1) ทบทวนโครงสร้างของคณะกรรมการให้มีความเหมาะสมกับความจำเป็นเชิงกลยุทธ์ของบริษัทฯ
- 2) กำหนดหลักเกณฑ์ และวิธีการสรรหาและคัดเลือกให้ดำรงตำแหน่งกรรมการบริษัท กรรมการในคณะกรรมการชุดย่อย กรรมการผู้จัดการ ผู้บริหารระดับสูง และเลขานุการบริษัท เพื่อเสนอต่อคณะกรรมการบริษัท และ/หรือเสนอขออนุมัติต่อที่ประชุมผู้ถือหุ้นแล้วแต่กรณี
- 3) พิจารณาสรรหา คัดเลือก และกลั่นกรองรายชื่อและประวัติของผู้ที่จะเสนอชื่อเป็นกรรมการ กรรมการในคณะกรรมการชุดย่อย กรรมการผู้จัดการ ผู้บริหารระดับสูง และเลขานุการบริษัท ในกรณีที่มีตำแหน่งว่างลง เพื่อนำเสนอต่อที่ประชุมคณะกรรมการบริษัทพิจารณาอนุมัติ ตามหลักเกณฑ์การสรรหาประกอบกับการใช้เครื่องมือช่วยตรวจหาคุณสมบัติ หรือทักษะที่จำเป็นที่ยังขาดอยู่ของคณะกรรมการ (Board Skill Matrix) ร่วมกับการใช้ฐานข้อมูลต่างๆ ที่มีความน่าเชื่อถือ เช่น ระบบข้อมูลรายชื่อกรรมการและผู้บริหารบริษัทที่ออกหลักทรัพย์ บนเว็บไซต์ สำนักงานคณะกรรมการกำกับหลักทรัพย์และตลาดหลักทรัพย์ (ก.ล.ต.), ทำเนียบกรรมการ-กรรมการอาชีพในทำเนียบ IOD (IOD Chartered Director) บนเว็บไซต์ สมาคมส่งเสริมสถาบันกรรมการบริษัทไทย (IOD) เป็นต้น หากมีการเสนอรายชื่อเดิมในกรณีที่ครบวาระการดำรงตำแหน่ง จะมีการคำนึงถึงผลการปฏิบัติงานของตำแหน่งนั้นๆ
- 4) เปิดเผยนโยบายและรายละเอียดของกระบวนการสรรหาในรายงานประจำปีของบริษัทฯ
- 5) กำหนดหลักเกณฑ์ในการสืบทอดตำแหน่งผู้บริหาร เพื่อเสนอให้คณะกรรมการบริษัทพิจารณาอนุมัติ
- 6) จัดทำแผนการสืบทอดตำแหน่งและความต่อเนื่องในการบริหารที่เหมาะสม สำหรับตำแหน่งประธานกรรมการบริหาร กรรมการผู้จัดการใหญ่ ผู้มีอำนาจในการจัดการ และผู้บริหารระดับสูง เพื่อนำเสนอต่อที่ประชุมคณะกรรมการบริษัทพิจารณาอนุมัติ
- 7) กำหนดหลักเกณฑ์ และประเมินผลการปฏิบัติงานของคณะกรรมการบริษัท เป็นประจำทุกปี เพื่อรายงานต่อคณะกรรมการบริษัท

- 8) จัดให้มีการประเมินผลการปฏิบัติงานของคณะกรรมการบริษัท และประธานกรรมการบริหาร เป็นประจำทุกปี และรายงานผลการประเมินต่อคณะกรรมการบริษัท
- 9) จัดให้มีการประเมินผลการปฏิบัติหน้าที่ของคณะกรรมการสรรหา พิจารณาค่าตอบแทน และกำกับดูแลกิจการ ด้วยตนเอง เป็นประจำทุกปี และรายงานผลการประเมินต่อคณะกรรมการบริษัท
- 10) ปฏิบัติการอื่นใดที่เกี่ยวกับการสรรหาตามที่คณะกรรมการบริษัทมอบหมาย

ด้านการพิจารณาค่าตอบแทน

- 1) กำหนดนโยบายและหลักเกณฑ์การจ่ายค่าตอบแทนและผลประโยชน์อื่นของคณะกรรมการบริษัท คณะกรรมการชุดย่อย และผู้บริหาร โดยมีหลักเกณฑ์ที่ชัดเจน โปร่งใส และนำเสนอต่อที่ประชุมคณะกรรมการบริษัท และ/หรือที่ประชุมผู้ถือหุ้น เพื่อพิจารณาอนุมัติ แล้วแต่กรณี
- 2) เสนอแนะค่าตอบแทนของคณะกรรมการบริษัท และคณะกรรมการชุดย่อย และผู้บริหาร ให้มีผลตอบแทนที่เหมาะสมกับหน้าที่และความรับผิดชอบ
- 3) เปิดเผยนโยบายเกี่ยวกับการกำหนดค่าตอบแทนและเปิดเผยค่าตอบแทนในรูปแบบต่างๆ และจัดทำรายงานการกำหนดค่าตอบแทน ไว้ในรายงานประจำปีของบริษัทฯ
- 4) ปฏิบัติการอื่นใดที่เกี่ยวกับการพิจารณาค่าตอบแทนตามที่คณะกรรมการบริษัทมอบหมาย

ด้านการกำกับดูแลกิจการ

- 1) กำหนดนโยบายการกำกับดูแลกิจการของบริษัทฯ เพื่อนำเสนอต่อที่ประชุมคณะกรรมการบริษัทเพื่อพิจารณาอนุมัติ
- 2) กำกับดูแล ให้คำปรึกษา ติดตามให้มีการปฏิบัติตามนโยบาย กำกับดูแลกิจการของบริษัทฯ และคู่มือจริยธรรมธุรกิจ และกฎหมายที่เกี่ยวข้อง
- 3) ทบทวน และปรับปรุงนโยบายการกำกับดูแลกิจการ ให้มีความเหมาะสมอย่างสม่ำเสมอ
- 4) เสนอแนะข้อกำหนดที่เกี่ยวข้องกับหลักการกำกับดูแลกิจการในการดำเนินธุรกิจ แก่กรรมการ ผู้บริหาร และพนักงาน
- 5) จัดให้มีการประชาสัมพันธ์เรื่องนโยบายการกำกับดูแลกิจการและแนวปฏิบัติที่ดีให้พนักงานในองค์กรทราบ
- 6) จัดทำรายงานการกำกับดูแลกิจการของบริษัทฯ เป็นประจำทุกปี

ด้านจรรยาบรรณธุรกิจ

- 1) จัดทำคู่มือจริยธรรมธุรกิจ เพื่อนำเสนอต่อที่ประชุมคณะกรรมการบริษัทเพื่อพิจารณาอนุมัติ
- 2) กำกับดูแล ให้คำปรึกษา ติดตามให้มีการปฏิบัติตามคู่มือจริยธรรมธุรกิจ และกฎหมายที่เกี่ยวข้อง
- 3) ทบทวน และปรับปรุงคู่มือจริยธรรมธุรกิจ ให้มีความเหมาะสมอย่างสม่ำเสมอ
- 4) เสนอแนะข้อกำหนดที่เกี่ยวกับหลักจรรยาบรรณในการดำเนินธุรกิจ แก่กรรมการ ผู้บริหาร และพนักงาน
- 5) รับเรื่องร้องเรียนการกระทำที่อาจจะฝ่าฝืนจริยธรรมธุรกิจ รวมทั้งดำเนินการสอบสวนข้อเท็จจริง ชี้แจงข้อซักถามและตีความในกรณีที่มีข้อสงสัย
- 6) ดูแลการสร้างจิตสำนึกและการอบรมพนักงาน ให้มีความรู้ความเข้าใจจริยธรรมธุรกิจ และเสริมสร้างให้พนักงานทุกคนยึดถือและปฏิบัติ
- 7) รายงานเกี่ยวกับจริยธรรมธุรกิจของบริษัทฯ ต่อคณะกรรมการเพื่อทราบเป็นประจำทุกปี เพื่อให้คณะกรรมการพิจารณา ในกรณีที่มีเรื่องสำคัญ ซึ่งกระทบต่อบริษัทฯ อย่างมีนัยสำคัญ รวมทั้งให้ความเห็นในแนวปฏิบัติและข้อเสนอแนะ เพื่อปรับปรุงแก้ไขตามความเหมาะสม

การประชุม : อย่างน้อยปีละ 2 ครั้ง

หมายเหตุ : ที่ประชุมคณะกรรมการบริษัท ครั้งที่ 1/2561 ลงวันที่ 18 ม.ค. 2561 มีมติอนุมัติให้รวมคณะกรรมการสรรหาและพิจารณาคำตอบแทน กับ คณะกรรมการกำกับดูแลกิจการ เป็น คณะกรรมการสรรหา พิจารณาคำตอบแทน และกำกับดูแลกิจการ

5.3.3 คณะกรรมการบริหารความเสี่ยง

องค์ประกอบและคุณสมบัติ

- 1) คณะกรรมการบริษัท เป็นผู้แต่งตั้งคณะกรรมการบริหารความเสี่ยง
- 2) คณะกรรมการบริหารความเสี่ยง จำนวนไม่น้อยกว่า 5 ท่าน ประกอบด้วย กรรมการอิสระ กรรมการบริษัท ผู้บริหาร และ/หรือ พนักงานในกลุ่มบริษัท
- 3) คณะกรรมการบริษัท แต่งตั้งกรรมการบริหารความเสี่ยง 1 ท่าน เป็นประธานคณะกรรมการบริหารความเสี่ยง
- 4) คณะกรรมการบริหารความเสี่ยง สามารถแต่งตั้งพนักงานของบริษัทฯ จำนวน 1 คน ทำหน้าที่เป็นเลขานุการคณะกรรมการบริหารความเสี่ยง

วาระการดำรงตำแหน่ง

- 1) คณะกรรมการบริหารความเสี่ยง มีวาระการดำรงตำแหน่งคราวละ 3 ปี โดยกรรมการบริหารความเสี่ยงที่พ้นตำแหน่งตามวาระอาจได้รับการแต่งตั้งจากคณะกรรมการบริษัทอีกได้
- 2) คณะกรรมการบริหารความเสี่ยง มีวาระการดำรงตำแหน่งเท่ากับระยะเวลาการดำรงตำแหน่งกรรมการบริษัท โดยจะครบวาระการดำรงตำแหน่งในการประชุมสามัญประจำปีผู้ถือหุ้นพร้อมกับการครบวาระการดำรงตำแหน่งกรรมการบริษัท
- 3) กรณีที่ตำแหน่งกรรมการบริหารความเสี่ยงว่างลง ให้คณะกรรมการบริษัทเลือกกรรมการที่มีคุณสมบัติและไม่มีลักษณะต้องห้ามเข้าเป็นกรรมการบริหารความเสี่ยง โดยกรรมการบริหารความเสี่ยงที่เข้าดำรงตำแหน่งแทนนั้นจะอยู่ในตำแหน่งได้เพียงเท่าวาระที่ยังเหลืออยู่ของกรรมการซึ่งตนแทน



ขอบเขตและอำนาจหน้าที่ของคณะกรรมการบริหารความเสี่ยง

- 1) พิจารณาและระบุความเสี่ยงที่สำคัญของการประกอบธุรกิจของบริษัทฯ เช่น ความเสี่ยงด้านกลยุทธ์ ความเสี่ยงด้านการดำเนินงาน ความเสี่ยงด้านการเงิน ความเสี่ยงด้านกฎระเบียบหรือกฎหมายที่เกี่ยวข้อง และความเสี่ยงด้านชื่อเสียงและภาพลักษณ์ เป็นต้น รวมถึงพิจารณากำหนดกรอบนโยบายการบริหารความเสี่ยง ระดับความเสี่ยงที่ยอมรับได้ (Risk Appetite) ความเบี่ยงเบนของระดับความเสี่ยงที่ยอมรับได้ (Risk Tolerance) พร้อมจัดทำคู่มือแนวทางการจัดการบริหารความเสี่ยง
- 2) สื่อสารนโยบาย และแนวทางการจัดการบริหารความเสี่ยง แก่ทุกหน่วยงานในองค์กร ในฐานะ Risk Owner พร้อมจัดให้มีการประเมินความเสี่ยง (Risk Assessment) วิเคราะห์และทบทวนความเสี่ยงของบริษัทฯ และบริษัทย่อยอย่างสม่ำเสมอ ประกอบตัวชี้วัดด้านความเสี่ยง (Key Risk Indicators)
- 3) ติดตาม ควบคุมและประเมินผลการบริหารความเสี่ยงของแต่ละหน่วยงานในองค์กร พร้อมเสนอแนวทางป้องกัน และวิธีลดระดับความเสี่ยงให้อยู่ในระดับที่ยอมรับได้
- 4) ทบทวนความเพียงพอของนโยบายการบริหารความเสี่ยง และระบบการจัดการบริหารความเสี่ยง รวมถึงความมีประสิทธิภาพของระบบและแผนการปฏิบัติ โดยให้รายงานต่อคณะกรรมการตรวจสอบอย่างสม่ำเสมอ
- 5) ทบทวนและแก้ไขคู่มือการบริหารจัดการความเสี่ยง ให้ทันสมัยและเหมาะสมกับสภาพแวดล้อมทางธุรกิจ เป็นประจำทุกปี
- 6) มีอำนาจขอข้อมูลจากหน่วยงานต่างๆ ของบริษัทฯ และบริษัทย่อย เพื่อประกอบการพิจารณาเพิ่มเติมในเรื่องเกี่ยวเนื่องกับการบริหารความเสี่ยงได้

การประชุม : อย่างน้อยปีละ 1 ครั้ง

5.3.4 คณะกรรมการบริหาร

องค์ประกอบและคุณสมบัติ

- 1) คณะกรรมการบริษัท เป็นผู้แต่งตั้งคณะกรรมการบริหาร
- 2) คณะกรรมการบริหาร ประกอบด้วย กรรมการบริษัท กรรมการผู้จัดการ รองกรรมการผู้จัดการ ผู้บริหารของบริษัทฯ และผู้ทรงคุณวุฒิภายนอก

วาระการดำรงตำแหน่ง

คณะกรรมการบริหาร มีวาระการดำรงตำแหน่งคราวละ 3 ปี โดยกรรมการบริหารที่พ้นตำแหน่งตามวาระ อาจได้รับการแต่งตั้งจากคณะกรรมการบริษัท

ขอบเขตและอำนาจหน้าที่ของคณะกรรมการบริหาร

- 1) กำหนดเป้าหมาย แนวนโยบายในด้านต่างๆ เพื่อนำเสนอคณะกรรมการบริษัทพิจารณา
- 2) พิจารณากลับกรองงานทุกประเภทที่จะเสนอคณะกรรมการบริษัทพิจารณา ยกเว้น งานที่อยู่ภายใต้หน้าที่ความรับผิดชอบและ/หรือเป็นอำนาจของคณะกรรมการชุดย่อยอื่นๆ โดยตรง
- 3) ดำเนินการตามแนวนโยบายที่ได้รับจากคณะกรรมการบริษัท พร้อมมีอำนาจสั่งการ ถ้อยทอด วางแผน และดำเนินกิจการของบริษัทฯ ให้เป็นไปตามนโยบายที่คณะกรรมการบริษัทกำหนด
- 4) มีอำนาจในการพิจารณาเรื่องที่เกี่ยวข้องกับการดำเนินงานของบริษัทฯ และมีอำนาจแต่งตั้ง หรือมอบหมายให้บุคคลอื่นกระทำการอย่างหนึ่งอย่างใดแทนคณะกรรมการบริหารตามที่เห็นสมควรได้
- 5) มีอำนาจในการพิจารณาปรับแผนงาน / งบประมาณ ในการดำเนินกิจการต่างๆ ของบริษัทฯ ได้
- 6) มีอำนาจในการพิจารณากำหนดข้อปฏิบัติ ข้อบังคับ ระเบียบหลักเกณฑ์เกี่ยวกับการดำเนินงานของบริษัทฯ
- 7) มีอำนาจในการติดตามผลงานของหน่วยงานต่างๆ ของบริษัทฯ ให้เป็นไปตามเป้าหมายและแผนงานที่กำหนด
- 8) ให้ข้อเสนอแนะ คำปรึกษา แนวนโยบายต่อกรรมการผู้จัดการ และคณะทำงานต่างๆ ที่ได้มอบหมาย
- 9) ดำเนินการด้านต่างๆ ตามที่คณะกรรมการบริษัทมอบหมาย

การประชุม : อย่างน้อยปีละ 12 ครั้ง

5.4 การจัดประชุมคณะกรรมการ

5.4.1 การเข้าร่วมประชุม

คณะกรรมการบริษัทกำหนดให้มีการประชุมเป็นประจำทุกเดือน โดยมีการกำหนดตารางการประชุมไว้ล่วงหน้าตั้งแต่เดือนมกราคมของทุกปี และกำหนดให้เป็นวันหยุดที่สวดที่สุดท้ายของทุกเดือน (แต่ต้องไม่น้อยกว่า 6 ครั้งต่อปี) โดยหน่วยงานเลขานุการบริษัทได้จัดส่งกำหนดการและวาระการประชุมคณะกรรมการเป็นการล่วงหน้า อย่างไรก็ตาม การกำหนดวัน เวลาประชุมอาจมีการเปลี่ยนแปลงตามความเหมาะสม ขึ้นอยู่กับความสำคัญของวาระการประชุมที่ต้องนำเข้าพิจารณา

ทั้งนี้ บริษัทฯ จะส่งรายงานผลการดำเนินงานให้คณะกรรมการทราบในเดือนที่ไม่ได้มีการประชุม เพื่อให้คณะกรรมการสามารถกำกับ ควบคุมและดูแลการปฏิบัติงานของฝ่ายจัดการได้อย่างต่อเนื่อง และทันการณ์

5.4.2 การพิจารณากำหนดวาระการประชุม

ประธานกรรมการ ประธานกรรมการบริหาร และกรรมการผู้จัดการ ร่วมกันพิจารณาเลือกเรื่องเข้าวาระการประชุมคณะกรรมการ โดยดูให้แน่ใจว่าเรื่องที่สำคัญได้นำเข้าร่วมไว้แล้ว โดยเปิดโอกาสให้กรรมการแต่ละคนมีอิสระที่จะเสนอเรื่องที่เป็นประโยชน์ต่อบริษัทฯ เข้าสู่วาระการประชุม

5.4.3 เอกสารการประชุม

คณะกรรมการบริษัทได้มอบหมายให้ฝ่ายเลขานุการบริษัทเป็นผู้จัดเตรียมเอกสารประกอบการประชุม และข้อมูลที่จำเป็นต่อการตัดสินใจในแต่ละวาระ และจัดส่งให้กรรมการเป็นการล่วงหน้าอย่างน้อย 5 วันทำการก่อนการประชุม เพื่อให้กรรมการพิจารณาเป็นการล่วงหน้า และมีเวลาเพียงพอในการศึกษาข้อมูล

5.4.4 การดำเนินการประชุม

ประธานกรรมการเป็นผู้จัดสรรเวลาอย่างเพียงพอในการพิจารณาในแต่ละวาระของการดำเนินการประชุม ซึ่งขณะดำเนินการประชุมจะส่งเสริมให้กรรมการมีการใช้ดุลยพินิจที่รอบคอบ และให้ความเห็นอย่างเป็นอิสระ

5.4.5 การนับองค์ประชุม

การนับองค์ประชุม กรณีเริ่มดำเนินการประชุม ให้ถือปฏิบัติตามข้อบังคับบริษัท ข้อ 27 การประชุมคณะกรรมการ ต้องมีกรรมการเข้าร่วมการประชุมไม่น้อยกว่ากึ่งหนึ่งจึงเป็นองค์ประชุม สำหรับการนับองค์ประชุม กรณีที่คณะกรรมการจะลงมติในที่ประชุม กำหนดให้ต้องมีจำนวนองค์ประชุมขั้นต่ำ ในขณะที่จะมีการลงมติของแต่ละวาระให้ มีกรรมการอยู่ไม่น้อยกว่า 2 ใน 3 ของจำนวนกรรมการที่เข้าประชุม

5.4.6 การเชิญฝ่ายจัดการเข้าร่วมประชุม

คณะกรรมการบริษัทส่งเสริมให้มีการเชิญฝ่ายจัดการระดับสูง เข้าร่วมประชุมคณะกรรมการ เพื่อให้รายละเอียดเพิ่มเติมในฐานะที่เกี่ยวข้องกับปัญหาโดยตรง และเพื่อมีโอกาสรู้จักผู้บริหารระดับสูง สำหรับใช้ประกอบการพิจารณาแผนสืบทอดงาน

5.4.7 การเข้าถึงสารสนเทศ

คณะกรรมการบริษัทสามารถเข้าถึงสารสนเทศที่จำเป็นเพิ่มเติมได้จากกรรมการผู้จัดการ เลขานุการบริษัท ผู้บริหารอื่นๆ ที่ได้รับมอบหมายไว้ ภายในขอบเขตนโยบายที่กำหนด และในกรณีที่ทำเป็นคณะกรรมการอาจจัดให้มีการเห็นอิสระจากที่ปรึกษาหรือผู้ประกอบวิชาชีพภายนอก โดยถือเป็นค่าใช้จ่ายของบริษัทฯ

5.4.8 การประชุมของกรรมการที่ไม่เป็นผู้บริหาร

คณะกรรมการบริษัทสนับสนุนให้กรรมการที่ไม่ได้เป็นผู้บริหาร ได้มีโอกาสประชุมระหว่างกันเองตามความจำเป็น เพื่ออภิปรายปัญหาต่างๆ เกี่ยวกับการจัดการที่อยู่ในความสนใจ โดยไม่มีฝ่ายจัดการร่วมด้วย และควรแจ้งให้กรรมการผู้จัดการทราบถึงผลการประชุมด้วย (ไม่น้อยกว่าปีละ 3 ครั้ง) ซึ่งในปีที่ผ่านมา กรรมการที่ไม่เป็นผู้บริหารได้มีการประชุมระหว่างกัน โดยไม่มีฝ่ายจัดการเข้าร่วม จำนวน 4 ครั้ง

ในปี 2561 ที่ผ่านมา กรรมการได้เข้าร่วมประชุมคณะกรรมการ คณะกรรมการชุดย่อย และการประชุมผู้ถือหุ้น ดังนี้

รายชื่อกรรมการ	ตำแหน่ง	คณะกรรมการบริษัท	คณะกรรมการ	คณะกรรมการ	คณะกรรมการสรรหา	คณะกรรมการ	คณะกรรมการ	ประชุมสามัญผู้ถือหุ้น (สามัญและวิสามัญ)
			ตรวจสอบ	พิจารณาต่อต้าน และกำกับดูแลกิจการ	บริหารความเสี่ยง	บริหาร		
			10 ครั้ง	5 ครั้ง	2 ครั้ง	2 ครั้ง	10 ครั้ง	1 ครั้ง
1. นายประสิทธิ์ ศิริมงคลเกษม	ประธานกรรมการบริษัท	ประธานกรรมการบริษัท	10/10	-	-	-	-	1/1
2. นายวิรัช ศิริมงคลเกษม	รองประธานกรรมการบริษัท กรรมการบริหาร	รองประธานกรรมการบริษัท กรรมการบริหาร	10/10	-	-	-	10/10	1/1
3. นพ.อนันต์ ศิริมงคลเกษม	กรรมการบริษัท ประธานคณะกรรมการบริหาร กรรมการสรรหา พิจารณา คำตอบแทน และกำกับดูแลกิจการ	กรรมการบริษัท ประธานคณะกรรมการบริหาร กรรมการสรรหา พิจารณา คำตอบแทน และกำกับดูแลกิจการ	10/10	-	2/2	-	10/10	1/1
4. นพ.สาธิต กรณิศ	กรรมการอิสระ ประธานคณะกรรมการตรวจสอบ ประธานกรรมการสรรหา พิจารณา คำตอบแทน และกำกับดูแลกิจการ	กรรมการอิสระ ประธานคณะกรรมการตรวจสอบ ประธานกรรมการสรรหา พิจารณา คำตอบแทน และกำกับดูแลกิจการ	10/10	5/5	2/2	-	-	1/1
5. นายปารเมศ เทระกุล	กรรมการอิสระ กรรมการตรวจสอบ กรรมการสรรหา พิจารณา คำตอบแทน และกำกับดูแลกิจการ	กรรมการอิสระ กรรมการตรวจสอบ กรรมการสรรหา พิจารณา คำตอบแทน และกำกับดูแลกิจการ	10/10	5/5	2/2	-	-	1/1
6. นายธนาธิป พิเศษฐวณิชย์โชค	กรรมการอิสระ กรรมการตรวจสอบ กรรมการสรรหา พิจารณา คำตอบแทน และกำกับดูแลกิจการ	กรรมการอิสระ กรรมการตรวจสอบ กรรมการสรรหา พิจารณา คำตอบแทน และกำกับดูแลกิจการ	10/10	5/5	2/2	-	-	0/1
7. นางสมสิริ อิงโพธิ์ชัย	กรรมการบริษัท กรรมการบริหาร	กรรมการบริษัท กรรมการบริหาร	9/10	-	-	-	10/10	1/1
8. น.ส.วรรณิ ศิริมงคลเกษม	กรรมการบริษัท	กรรมการบริษัท	9/10	-	-	-	-	1/1
9. นายสุจิน ศิริมงคลเกษม	กรรมการบริษัท กรรมการสรรหา พิจารณา คำตอบแทน และกำกับดูแลกิจการ กรรมการบริหารความเสี่ยง กรรมการบริหาร	กรรมการบริษัท กรรมการสรรหา พิจารณา คำตอบแทน และกำกับดูแลกิจการ กรรมการบริหารความเสี่ยง กรรมการบริหาร	10/10	-	2/2	2/2	10/10	1/1

5.5 ค่าตอบแทนกรรมการและผู้บริหาร

5.5.1 ค่าตอบแทนกรรมการ

คณะกรรมการบริษัท ได้กำหนดให้คณะกรรมการสรรหา พิจารณา ค่าตอบแทน และกำกับดูแลกิจการเป็นผู้พิจารณาความเหมาะสมของค่าตอบแทนกรรมการในแต่ละปี และเสนอค่าตอบแทนกรรมการบริษัท ต่อคณะกรรมการบริษัท เพื่อขออนุมัติจากที่ประชุมผู้ถือหุ้น โดยกำหนดเป็นวาระการประชุมในการประชุมสามัญประจำปีผู้ถือหุ้น

คณะกรรมการสรรหา พิจารณา ค่าตอบแทน และกำกับดูแลกิจการกำหนดนโยบายและหลักเกณฑ์ของค่าตอบแทนกรรมการ ให้อยู่ในลักษณะที่เปรียบเทียบกับระดับที่ปฏิบัติอยู่ในอุตสาหกรรม ประสิทธิภาพ ภาระหน้าที่ ขอบเขตของบทบาทและความรับผิดชอบ (Accountability and Responsibility) มีความเป็นธรรม และสอดคล้องกับผลการดำเนินงาน

คณะกรรมการสรรหา พิจารณา ค่าตอบแทน และกำกับดูแลกิจการ พิจารณา ทบทวน ค่าตอบแทน กรรมการ โดยใช้ข้อมูลผลสำรวจค่าตอบแทนกรรมการที่มีการจัดทำขึ้น ประกอบการพิจารณา เพื่อให้ข้อเสนอแนะค่าตอบแทนที่เหมาะสมและเทียบเคียงได้

ในปี 2561 บริษัทฯ ได้มีการจ่ายค่าตอบแทนกรรมการ จำนวน 9 ท่าน เป็นจำนวนเงินรวม 5,395,000 บาท ในรูปของค่าตอบแทนรายเดือนและค่าตอบแทนพิเศษตามอัตราซึ่งได้รับอนุมัติจากที่ประชุมสามัญผู้ถือหุ้น นอกจากนี้ กรรมการบางท่านยังได้รับค่าตอบแทนในฐานะดำรงตำแหน่งเป็นกรรมการของบริษัทย่อย จำนวน 650,000 บาท

5.5.2 ค่าตอบแทนผู้บริหาร

คณะกรรมการบริษัท ได้กำหนดให้คณะกรรมการสรรหา พิจารณา ค่าตอบแทน และกำกับดูแลกิจการ เป็นผู้พิจารณาความเหมาะสมของค่าตอบแทนผู้บริหารในแต่ละปี และเสนอค่าตอบแทนผู้บริหารต่อคณะกรรมการบริษัท เพื่อพิจารณาให้ความเห็นชอบในการกำหนดค่าตอบแทนที่เหมาะสม ตามประสบการณ์ ภาระหน้าที่ ขอบเขตของบทบาทความรับผิดชอบของตำแหน่งงาน สอดคล้องกับผลการดำเนินงานของบริษัทฯ ผลการปฏิบัติงานรายบุคคล ภายใต้หลักเกณฑ์ที่โปร่งใส และเปรียบเทียบกับระดับที่ปฏิบัติอยู่ในอุตสาหกรรมเกษตรและอาหารและบริษัทชั้นนำในประเทศไทย โดยใช้ข้อมูลผลสำรวจค่าตอบแทนผู้บริหารที่มีการจัดทำขึ้น

ในปี 2561 บริษัทฯ ได้จ่ายค่าตอบแทน ประกอบด้วย เงินเดือน โบนัส และผลตอบแทนอื่น ให้กับผู้บริหาร จำนวน 10 ท่าน รวมทั้งสิ้น 56,251,479 บาท (ไม่รวมผู้จัดการอาวุโสฝ่ายบัญชี)

ค่าตอบแทนของกรรมการแต่ละท่านมีรายละเอียด ดังนี้

ชื่อ - บานสกุล	ค่าตอบแทนกรรมการ (บาท)		
	กรรมการและกรรมการอิสระ บมจ. จีเอฟพีที	กรรมการบริษัทย่อย	รวม
นายประสิทธิ์ ศิริมงคลเกษม	650,000	130,000	780,000
นายวิรัช ศิริมงคลเกษม	585,000	130,000	715,000
นพ.อนันต์ ศิริมงคลเกษม	585,000	130,000	715,000
นพ.สาธิต กรณิศ	650,000	-	650,000
นายปารเมศ เทตระกุล	585,000	-	585,000
นายธนาธิป พิเชษฐวณิชย์โชค	585,000	-	585,000
นางสมสิริ อิงโพธิ์ชัย	585,000	130,000	715,000
น.ส.วรรณิ ศิริมงคลเกษม	585,000	-	585,000
นายสุจิน ศิริมงคลเกษม	585,000	130,000	715,000

5.6 การประเมินผลการปฏิบัติงานคณะกรรมการ คณะกรรมการชุดย่อย และประธานกรรมการบริหาร

คณะกรรมการสรรหา พิจารณาคำตอบแทน และกำกับดูแล
กิจการ จัดให้มีการประเมินคณะกรรมการบริษัท คณะกรรมการชุด
ย่อย และประธานกรรมการบริหาร อย่างน้อยปีละ 1 ครั้ง และให้
เปิดเผยหลักเกณฑ์ ขั้นตอน และผลการประเมินในภาพรวมไว้ใน
รายงานประจำปี

5.6.1 การประเมินผลการปฏิบัติงานคณะกรรมการ

หลักเกณฑ์

คณะกรรมการสรรหา พิจารณาคำตอบแทน และกำกับดูแล
กิจการ จัดให้มีการประเมินผลการปฏิบัติงานคณะกรรมการบริษัท ทั้ง
รูปแบบประเมินรายคณะและรายบุคคล (ประเมินตนเอง) เป็นประจำ
ทุกปี อย่างน้อยปีละ 1 ครั้ง โดยใช้แนวทางการประเมินตนเองของคณะ
กรรมการ จากตลาดหลักทรัพย์แห่งประเทศไทย มาปรับใช้ให้เหมาะ
สมกับลักษณะและโครงสร้างของคณะกรรมการ เพื่อใช้เป็นกรอบใน
การตรวจสอบการปฏิบัติงานในหน้าที่ของคณะกรรมการบริษัท และ
ส่งเสริมให้มีการร่วมกันพิจารณาผลงานและปัญหา ในประเด็นต่างๆ
ที่เกี่ยวข้องกับการดำเนินงานของบริษัท และการกำกับดูแลกิจการ
ที่ดี และให้เปิดเผยหลักเกณฑ์ ขั้นตอน และผลการประเมินในภาพรวม
ไว้ในรายงานประจำปี

หัวข้อในการประเมินผลการปฏิบัติงานหน้าที่ของคณะกรรมการ รายคณะ มีดังนี้

- 1) โครงสร้างและคุณสมบัติของคณะกรรมการ
- 2) บทบาท หน้าที่ และความรับผิดชอบของคณะกรรมการ
- 3) การประชุมคณะกรรมการ
- 4) การทำหน้าที่ของกรรมการ
- 5) ความสัมพันธ์กับฝ่ายจัดการ
- 6) การพัฒนาตนเองของกรรมการและการพัฒนาผู้บริหาร
- 7) ผลการประเมินการกำกับดูแลกิจการบริษัทจดทะเบียนของ
บริษัทฯ โดยสมาคมส่งเสริมสถาบันกรรมการบริษัทไทย

หัวข้อในการประเมินผลการปฏิบัติงานหน้าที่ของคณะกรรมการราย บุคคล (ประเมินตนเอง) มีดังนี้

- 1) โครงสร้างและคุณสมบัติของคณะกรรมการ
- 2) การประชุมของคณะกรรมการ
- 3) บทบาท หน้าที่ และความรับผิดชอบของคณะกรรมการ

ขั้นตอน

บริษัทฯ จัดให้มีการประเมินผลการปฏิบัติงานของคณะกรรมการ
เป็นประจำทุกปี เพื่อประเมินถึงการดำเนินงานในปีที่ผ่านมา โดย
เลขานุการบริษัทจะจัดส่งแบบการประเมินดังกล่าวให้กรรมการแต่ละ
ท่านดำเนินการประเมินทั้งรูปแบบรายคณะ และรายบุคคล (ประเมิน
ตนเอง) และรวบรวมเสนอต่อคณะกรรมการสรรหา พิจารณา
คำตอบแทน และกำกับดูแลกิจการ เพื่อทำการประเมินผลการปฏิบัติงาน
และนำผลการประเมินไปหารือในที่ประชุมคณะกรรมการ ทั้งนี้
สำหรับข้อเสนอแนะต่างๆ ที่ได้รับจากการประเมินผลการปฏิบัติงาน
ของคณะกรรมการ บริษัทฯ จะนำมาใช้ในการปรับปรุงประสิทธิภาพ
ของการทำงานของคณะกรรมการ เพื่อให้เกิดประโยชน์สูงสุดในการ
กำกับดูแลกิจการ

ผลการประเมินการปฏิบัติงานของคณะกรรมการรายคณะ และ
รายบุคคล ในปี 2561 ในหัวข้อ โครงสร้างและคุณสมบัติของคณะ
กรรมการ บทบาท หน้าที่ และความรับผิดชอบของคณะกรรมการ
การประชุมคณะกรรมการ การทำหน้าที่ของกรรมการ ความสัมพันธ์
กับฝ่ายจัดการ การพัฒนาตนเองของกรรมการและการพัฒนาผู้
บริหาร พบว่าผลการประเมินอยู่ในเกณฑ์ที่ดี

5.6.2 การประเมินผลการปฏิบัติงานคณะกรรมการชุดย่อย

หลักเกณฑ์

คณะกรรมการบริษัท จัดให้มีการประเมินผลการปฏิบัติงานของ
คณะกรรมการชุดย่อยแต่ละคณะ เป็นประจำทุกปี อย่างน้อยปีละ
1 ครั้ง โดยใช้แนวทางการประเมินตนเองของคณะกรรมการ จาก
ตลาดหลักทรัพย์แห่งประเทศไทย ซึ่งมีหัวข้อเกี่ยวกับ โครงสร้างและ
คุณสมบัติของแต่ละคณะกรรมการชุดย่อย ที่มีความเหมาะสม การ
ประชุมคณะกรรมการชุดย่อย และบทบาท หน้าที่ และความรับผิด
ชอบของแต่ละคณะกรรมการชุดย่อย ได้ให้ความสำคัญใช้เวลาในการ
พิจารณา ทบทวนและปฏิบัติตามในเรื่องต่างๆ อย่างเพียงพอ

⁷ แบบประเมินตนเองของคณะกรรมการ ฝ่ายพัฒนาธรรมาภิบาลเพื่อตลาดทุน, กุมภาพันธ์ 2558 (เอกสารชุดที่ 1 และชุดที่ 4)

⁸ แบบประเมินตนเองของคณะกรรมการฝ่ายพัฒนาธรรมาภิบาลเพื่อตลาดทุน, กุมภาพันธ์ 2558 (เอกสารชุดที่ 3)

ขั้นตอน

บริษัทฯ จัดให้มีการประเมินผลการปฏิบัติงานของคณะกรรมการชุดย่อยแต่ละคณะเป็นประจำทุกปี เพื่อประเมินถึงการดำเนินงานในปีที่ผ่านมา โดยเลขานุการบริษัทจะจัดส่งแบบการประเมินให้ประธานกรรมการบริหารทำการประเมินผลการปฏิบัติงานของคณะกรรมการชุดย่อยแต่ละคณะ และนำผลการประเมินไปหารือในที่ประชุมคณะกรรมการ

การประเมินผลการปฏิบัติงานของคณะกรรมการชุดย่อยประกอบด้วย คณะกรรมการตรวจสอบ คณะกรรมการสรรหา พิจารณาค่าตอบแทน และกำกับดูแลกิจการ และคณะกรรมการบริหารความเสี่ยง พบว่าผลการประเมินการปฏิบัติงานของคณะกรรมการชุดย่อยทุกชุด ในปี 2561 อยู่ในเกณฑ์ที่ดี

5.6.3 การประเมินผลการปฏิบัติงานประธานกรรมการบริหาร

หลักเกณฑ์

คณะกรรมการบริษัท จัดให้มีการประเมินผลการปฏิบัติงานของประธานกรรมการบริหาร เป็นประจำทุกปี อย่างน้อยปีละ 1 ครั้ง ในหัวข้อเกี่ยวกับ ความเป็นผู้นำ การกำหนดและปฏิบัติตามแผนกลยุทธ์ การวางแผนและผลปฏิบัติงานทางการเงิน ความสัมพันธ์กับคณะกรรมการ

ความสัมพันธ์กับภายนอก การบริหารงานและความสัมพันธ์กับบุคลากร การสืบทอดตำแหน่ง ความรู้ด้านผลิตภัณฑ์และบริการ การบริหารความเสี่ยงและการควบคุมภายใน การกำกับดูแลกิจการ และคุณลักษณะส่วนตัว โดยใช้แนวทางการประเมินจากตลาดหลักทรัพย์แห่งประเทศไทย⁹

ขั้นตอน

บริษัทฯ จัดให้มีการประเมินผลการปฏิบัติงานของประธานกรรมการบริหารเป็นประจำทุกปี เพื่อประเมินถึงการดำเนินงานในปีที่ผ่านมา โดยเลขานุการบริษัทจะจัดส่งแบบการประเมินดังกล่าวให้กรรมการอิสระของบริษัทฯ หรือ กรรมการที่ไม่เป็นผู้บริหารทั้งหมด หรือคณะกรรมการสรรหา พิจารณาค่าตอบแทน และกำกับดูแลกิจการ เพื่อทำการประเมินผลการปฏิบัติงาน และนำผลการประเมินไปหารือในที่ประชุมคณะกรรมการ และกำหนดความเหมาะสมของค่าตอบแทนต่อไป

ในรอบปี 2561 ที่ผ่านมาผลการประเมินทุกรูปแบบข้างต้น แสดงให้เห็นถึงความพอใจในผลการปฏิบัติงานในช่วงปีที่ผ่านมา ในภาพรวม จึงได้มีการรายงานสรุปผล ทบทวนประเด็นปัญหา และอุปสรรคต่างๆ ต่อที่ประชุมคณะกรรมการบริษัท ครั้งที่ 1/2562 เมื่อวันที่ 24 มกราคม 2562 ที่ผ่านมา เพื่อเพิ่มประสิทธิภาพการปฏิบัติงานของคณะกรรมการให้ดียิ่งขึ้น



⁹ แบบประเมินผลงานของ CEO ศูนย์พัฒนาการกำกับดูแลกิจการบริษัทจดทะเบียน, 2554

5.7 การพัฒนาระบบการและผู้บริหาร

5.7.1 ความรู้ความเข้าใจในการปฏิบัติหน้าที่

บริษัทฯ กำหนดให้มีการประชุมชี้แจงการดำเนินงานใหม่ทุกครั้งที่มีการแต่งตั้งกรรมการใหม่¹⁰ โดยจัดให้มีคู่มือกรรมการ เอกสารและข้อมูลที่เป็นประโยชน์ต่อการปฏิบัติหน้าที่ของกรรมการใหม่ รวมถึงการจัดแนะนำลักษณะธุรกิจ และแนวทางการดำเนินธุรกิจของบริษัทฯ และได้มอบหมายให้เลขานุการบริษัทเป็นผู้แนะนำกรรมการใหม่ให้ทราบถึงภาระหน้าที่และความรับผิดชอบของกรรมการ

นอกจากนี้ยังให้ฝ่ายจัดการเป็นผู้ให้คำแนะนำเกี่ยวกับลักษณะธุรกิจและแนวทางการดำเนินธุรกิจของบริษัทฯ

5.7.2 แผนการสืบทอดตำแหน่งและการพัฒนาผู้บริหาร

- 1) คณะกรรมการบริษัทได้กำหนดให้ฝ่ายบริหารเป็นผู้รับผิดชอบในการวางแผนการพัฒนาและสืบทอดตำแหน่งเพื่อเตรียมความพร้อม เพื่อให้การดำเนินธุรกิจเป็นไปอย่างต่อเนื่อง ในกรณีที่ผู้บริหารระดับสูงไม่สามารถปฏิบัติหน้าที่ได้
- 2) ประธานกรรมการบริหาร มีหน้าที่รายงานให้คณะกรรมการบริษัททราบเป็นประจำถึงแผนสืบทอดตำแหน่ง เพื่อให้มั่นใจได้ว่าบริษัทฯ มีระบบการคัดเลือกบุคลากรที่จะเข้ามารับผิดชอบในตำแหน่งงานบริหารที่สำคัญทุกระดับอย่างเหมาะสม
- 3) คณะกรรมการบริษัทสนับสนุนให้มีโครงการสำหรับพัฒนาผู้บริหารเป็นประจำทุกปี โดยส่งเสริมและอำนวยความสะดวกให้มีการฝึกอบรมและให้ความรู้แก่กรรมการ กรรมการตรวจสอบ ผู้บริหาร เลขานุการบริษัท ตลอดจนผู้บริหารระดับสูงอื่นๆ ในเรื่องหลักการกำกับดูแลกิจการ การปฏิบัติหน้าที่ และการพัฒนาความรู้ด้านต่างๆ เพื่อเสริมสร้างประสิทธิภาพในการดำเนินงานและพัฒนาการปฏิบัติงานอย่างต่อเนื่อง

5.8 ฝ่ายตรวจสอบภายใน

คณะกรรมการบริษัท ได้มีการจัดตั้งฝ่ายตรวจสอบภายในเพื่อทำหน้าที่ในการดูแลและควบคุมระบบการตรวจสอบภายในของบริษัทฯ โดยมีสายการรายงานขึ้นตรงต่อคณะกรรมการตรวจสอบ โดยกำหนดให้ฝ่ายตรวจสอบภายในและผู้สอบบัญชีของบริษัทฯ ประชุมร่วมกับคณะกรรมการตรวจสอบอย่างน้อยปีละ 4 ครั้ง เพื่อรายงานผลการสอบทานระบบการควบคุมภายใน การทำรายการระหว่างกัน การพิจารณาเสนอแต่งตั้งผู้สอบบัญชี การสอบทานรายงานทางการเงิน การดูแลด้านการปฏิบัติตามกฎระเบียบ และนโยบาย รวมทั้งข้อสรุป/ความเห็นของคณะกรรมการตรวจสอบต่อการดำเนินการในด้านต่างๆ โดยรวมให้แก่คณะกรรมการบริษัท

คณะกรรมการตรวจสอบได้แต่งตั้ง นายธีระศักดิ์ เปี่ยมสุภักดิ์ ดำรงตำแหน่งผู้อำนวยการฝ่ายตรวจสอบภายใน โดยมีหน้าที่และความรับผิดชอบ ดังนี้

- 1) รายงานผลการสอบทานระบบการควบคุมภายในและการทำรายการระหว่างกันของบริษัทฯ
- 2) พิจารณาเสนอแต่งตั้งผู้สอบบัญชีที่เป็นอิสระ และมีคุณสมบัติผ่านความเห็นชอบจากสำนักงาน ก.ล.ด.
- 3) สอบทานรายงานทางการเงิน
- 4) ดูแลด้านการปฏิบัติตามกฎระเบียบและนโยบายบริษัทฯ
- 5) จัดทำแผนการตรวจสอบภายในทั้งแผนระยะสั้นและระยะยาว
- 6) ควบคุมงานตรวจสอบภายในให้เป็นไปตามแผนงานและมาตรฐาน
- 7) สอบทานแผนการตรวจสอบภายใน
- 8) จัดทำหรือสอบทานงบประมาณประจำปีของหน่วยงานตรวจสอบภายใน
- 9) ฝึกอบรมพนักงานหน่วยงานตรวจสอบภายใน
- 10) ปฏิบัติงานอื่นที่ได้รับมอบหมาย

หมายเหตุ : ข้อมูลของผู้อำนวยการฝ่ายตรวจสอบภายใน ปรากฏในเอกสารแนบ 3 ของรายงาน 56-1 ประจำปี 2561

¹⁰ แนวทางการประชุมชี้แจงการดำเนินงานใหม่ (Board Orientation Guideline) 2556, ตลาดหลักทรัพย์แห่งประเทศไทย

5.9 เลขานุกรบริษัท

คณะกรรมการบริษัท ได้มีการแต่งตั้ง น.ส.จุฑามาส อิงโพธิ์ชัย ซึ่งได้รับการศึกษาระดับปริญญาเอก สาขาบริหารธุรกิจดุสิตบัณฑิต และผ่านการอบรมหลักสูตรเกี่ยวข้องกับกรปฏิบัติหน้าที่ของเลขานุการ (หลักสูตรประกาศนียบัตรสำหรับเลขานุการบริษัท และหลักสูตรผู้ปฏิบัติงานเลขานุการบริษัท) เป็นเลขานุการบริษัท ตามมาตรา 89/15 ของพระราชบัญญัติหลักทรัพย์และตลาดหลักทรัพย์ พ.ศ. 2535 แก้ไขโดยพระราชบัญญัติหลักทรัพย์และตลาดหลักทรัพย์ ฉบับที่ 4 พ.ศ. 2551 โดยเริ่มปฏิบัติหน้าที่ตั้งแต่วันที่ 16 ตุลาคม 2551 มีหน้าที่และความรับผิดชอบหลัก ดังนี้

- 1) ให้คำแนะนำเบื้องต้นแก่กรรมการเกี่ยวกับข้อบังคับของบริษัทฯ ข้อกฎหมาย และกฎระเบียบต่างๆ ของหน่วยงานที่เกี่ยวข้อง ซึ่งคณะกรรมการจะต้องทราบและปฏิบัติ
- 2) จัดการและประสานงานการประชุมคณะกรรมการบริษัท คณะอนุกรรมการบริษัท และการประชุมผู้ถือหุ้น ให้เป็นไปตามวัตถุประสงค์ ข้อบังคับของบริษัทฯ มติคณะกรรมการบริษัท มติที่ประชุมผู้ถือหุ้น ตลอดจนข้อกำหนดทางด้านกฎหมายและกฎระเบียบอื่นๆ ที่เกี่ยวข้อง
- 3) จัดทำรายงานการประชุมผู้ถือหุ้นและรายงานการประชุมคณะกรรมการบริษัท และติดตามให้มีการปฏิบัติตามอย่างถูกต้องตามมติที่ประชุม

- 4) จัดทำและเก็บรักษาเอกสารของบริษัทฯ ต่างๆ ได้แก่ ทะเบียนกรรมการ หนังสือนัดประชุมและรายงานการประชุมคณะกรรมการ/ผู้ถือหุ้น และรายงานประจำปีของบริษัทฯ
- 5) เก็บรักษารายงานการมีส่วนได้เสีย ซึ่งจัดทำโดยกรรมการและผู้บริหาร และรายงานให้ประธานกรรมการและประธานกรรมการตรวจสอบทราบภายใน 7 วันทำการ นับแต่วันที่บริษัทฯ ได้รับรายงานนั้น
- 6) ดูแลให้มีการเปิดเผยข้อมูลและรายงานสารสนเทศต่อหน่วยงานที่กำกับดูแลให้เป็นไปตามกฎหมายและกฎระเบียบ
- 7) จัดอบรมและให้ข้อมูลที่จำเป็นต่อการปฏิบัติหน้าที่แก่กรรมการบริษัทที่ได้รับแต่งตั้งใหม่
- 8) เป็นที่ปรึกษาและประสานงานกับเลขานุการของคณะกรรมการชุดต่างๆ
- 9) ดำเนินการอื่นใดตามที่คณะกรรมการกำกับตลาดทุนประกาศกำหนด หรือตามที่คณะกรรมการบริษัทมอบหมาย

หมายเหตุ : ข้อมูลของเลขานุการบริษัท ปรากฏในเอกสารแนบ 1 ของรายงาน 56-1 ประจำปี 2561



GOOD
TASTE

การควบคุมภายใน

คณะกรรมการและผู้บริหารของบริษัทฯ ให้ความสำคัญต่อระบบการควบคุมภายใน เพราะเป็นสิ่งสำคัญที่จะสร้างความมั่นใจต่อฝ่ายบริหาร ในการป้องกันความเสียหายที่จะเกิดขึ้นกับบริษัทฯ โดยรวม บริษัทฯ ได้กำหนดเป้าหมายและแผนการดำเนินงาน เพื่อเป็นแนวทางในการปฏิบัติงานและสามารถวัดผลได้ มีการจัดโครงสร้างองค์กรที่จะช่วยให้ฝ่ายบริหารสามารถดำเนินงานได้อย่างมีประสิทธิภาพและมีประสิทธิผลเป็นไปตามระเบียบ ข้อบังคับ และมุ่งเน้นให้มีการพัฒนาอย่างต่อเนื่อง

นอกจากนี้บริษัทฯ มอบหมายให้คณะกรรมการตรวจสอบ ทำหน้าที่ดูแลระบบการควบคุมภายในให้มีความเหมาะสม โดยมีการทบทวนงานของฝ่ายตรวจสอบภายใน และผู้สอบบัญชีให้ปฏิบัติอย่างต่อเนื่อง ติดตามการดำเนินงานของบริษัทฯ และบริษัทฯ ย่อยเพื่อไม่ให้เกิดความขัดแย้งทางผลประโยชน์ ตลอดจนการทำรายการเกี่ยวโยงเพื่อช่วยป้องกันทรัพย์สินไม่ให้รั่วไหล พิจารณาทบทวนประสิทธิภาพในการควบคุมการปฏิบัติงานภายในของบริษัทฯ ในด้านต่างๆ อย่างต่อเนื่อง โดยบริษัทฯ จัดให้มีสายงานตรวจสอบภายในที่มีอิสระในการตรวจสอบ และประเมินประสิทธิภาพการดำเนินงาน มีความเพียงพอของระบบการควบคุมภายใน

สาระสำคัญของระบบควบคุมภายในของบริษัทฯ ที่ได้กำหนดไว้มีดังนี้

1. บริษัทฯ ได้กำหนดภาระหน้าที่อำนาจการดำเนินการของผู้บริหาร ผู้ปฏิบัติงาน ไว้เป็นลายลักษณ์อักษรอย่างชัดเจน มีการแบ่งแยกหน้าที่ผู้ปฏิบัติงาน ผู้ติดตามควบคุม และการประเมินผลออกกันเพื่อให้เกิดการตรวจสอบกันอย่างเหมาะสม ทำให้เกิดความโปร่งใสในการปฏิบัติงาน ป้องกันการกระทำที่ไม่สุจริต หลีกเลี่ยงการละเมิดลิขสิทธิ์และมีการต่อต้านการทุจริตคอร์รัปชัน จึงมีการกำหนดขั้นตอนการปฏิบัติงานในแต่ละธุรกรรม โดยคำนึงถึงผลประโยชน์ของบริษัทฯ เป็นหลัก
2. บริษัทฯ ได้เล็งเห็นความสำคัญในการพัฒนาระบบสารสนเทศ และนโยบายการรักษาความปลอดภัย ด้าน IT (Information Technology) เพื่อให้ข้อมูลของบริษัทฯ มีความถูกต้อง สมบูรณ์ ทันสมัย และมีข้อมูลอย่างเพียงพอต่อการตัดสินใจของผู้บริหาร และคณะกรรมการบริษัท
3. บริษัทฯ ได้ติดตามผลการดำเนินงานเปรียบเทียบกับเป้าหมายที่กำหนดไว้เป็นประจำทุกไตรมาส ในกรณีที่ผลการดำเนินงานต่างจากเป้าหมายที่กำหนดไว้ควรมีความสำคัญ ทางผู้บริหาร

จะมอบหมายให้ฝ่ายตรวจสอบภายในดำเนินการตรวจสอบหาสาเหตุที่ทำให้ผลการดำเนินงานต่ำกว่าเป้าหมายและจัดทำข้อเสนอแนะ เพื่อหาแนวทางแก้ไข และรายงานให้คณะกรรมการบริษัททราบต่อไป

คณะกรรมการตรวจสอบ

กิจกรรมสำคัญที่คณะกรรมการตรวจสอบได้ดำเนินการไปในช่วงระหว่างปี 2561 ภายใต้ขอบเขตหน้าที่และความรับผิดชอบที่ได้รับมอบหมายจากคณะกรรมการบริษัท สรุปได้ดังนี้

1. สอบทานงบการเงินรายไตรมาสและงบการเงินประจำปี ซึ่งครอบคลุมถึงการสอบทานการปฏิบัติตามมาตรฐานการบัญชี การเลือกใช้นโยบายการบัญชี และการเปิดเผยข้อมูลในหมายเหตุประกอบงบการเงิน
2. สอบทานการเข้าทำรายการและการเปิดเผยข้อมูลเกี่ยวกับรายการระหว่างกันที่มีกับบุคคลที่อาจมีความขัดแย้งทางผลประโยชน์ ในรอบปี 2561
3. สอบทานความเป็นอิสระของฝ่ายตรวจสอบภายใน และผลการปฏิบัติงานการตรวจสอบภายใน ซึ่งฝ่ายตรวจสอบภายในได้ดำเนินการไปในช่วงปี รวมถึงการสอบทานความเพียงพอและเหมาะสมของระบบการควบคุมภายใน
4. สอบทานการปฏิบัติตามกฎหมายว่าด้วยหลักทรัพย์และตลาดหลักทรัพย์ ข้อกำหนดของตลาดหลักทรัพย์ฯ และกฎหมายที่เกี่ยวข้องกับธุรกิจของบริษัทฯ
5. สอบทานการเข้าทำรายการและการเปิดเผยข้อมูลเกี่ยวกับรายการกับบุคคลที่อาจมีความขัดแย้งทางผลประโยชน์ของบริษัทฯ ในรอบปี 2561 ว่าเหมาะสม โดยคำนึงถึงผู้มีส่วนได้เสียของบริษัทฯ ความสมเหตุสมผล และเป็นไปตามหลักเกณฑ์ที่คณะกรรมการกำกับตลาดทุนประกาศไว้
6. สอบทานนโยบายและแนวปฏิบัติของบริษัทฯ เพื่อให้แน่ใจว่าสอดคล้องกับหลักการกำกับดูแลกิจการที่ดีของบริษัทฯ ตามที่ตลาดหลักทรัพย์แห่งประเทศไทย ได้กำหนดไว้
7. สอบทานนโยบายและมาตรการต่อต้านการทุจริต คอร์รัปชัน รวมทั้งกำหนดแนวทางของระบบตรวจสอบภายใน (Internal Audit) เพื่อให้มั่นใจว่าการดำเนินงานของบริษัทฯ มีความรัดกุม เหมาะสม และมีประสิทธิภาพ

8. สอบทานความเป็นอิสระ ผลการปฏิบัติงานการสอบบัญชีและความเห็นของผู้สอบบัญชี และเสนอแต่งตั้งผู้สอบบัญชีของบริษัทฯ รวมทั้งค่าสอบบัญชี ต่อคณะกรรมการบริษัทเพื่อนำเสนอที่ประชุมผู้ถือหุ้นต่อไป
9. ประชุมร่วมกับผู้สอบบัญชีโดยไม่มีผู้บริหารของบริษัทฯ เพื่อให้ผู้สอบบัญชีสามารถรายงานเหตุการณ์และข้อมูลเกี่ยวกับบริษัทฯ ได้อย่างอิสระ และสามารถแลกเปลี่ยนความคิดเห็นกันได้อย่างเต็มที่ รวมทั้งความเห็นต่อระบบการควบคุมภายในที่มีอยู่ของบริษัทฯ
10. สอบทานกฎบัตรของฝ่ายตรวจสอบภายในให้สอดคล้องกับแนวปฏิบัติและกฎหมายที่เกี่ยวข้อง โดยมีความถี่ในการสอบทานกฎบัตรปีละ 1 ครั้ง

จากการสอบทานตามที่กล่าวมาข้างต้น คณะกรรมการตรวจสอบ มีความเห็นว่า บริษัทฯ และบริษัทย่อย ได้จัดให้มีและดำรงรักษาไว้ซึ่งระบบการควบคุมภายในที่เหมาะสมและมีประสิทธิผล ซึ่งสามารถสร้างความเชื่อมั่นอย่างมีเหตุผลว่า งบการเงินของบริษัทฯ มีความน่าเชื่อถือ และได้จัดทำขึ้นโดยถูกต้องตามที่ควรในสาระสำคัญ การเข้าทำรายการที่อาจมีความขัดแย้งทางผลประโยชน์ มีความสมเหตุสมผล สำหรับรายการธุรกิจปกติหรือสนับสนุนธุรกิจปกติเป็นรายการที่มีเงื่อนไขการค้าโดยทั่วไป เป็นไปตามหลักการที่อนุมัติโดยคณะกรรมการบริษัท ส่วนธุรกรรมระหว่างกันที่มีใช้ธุรกิจปกติหรือที่สนับสนุนธุรกิจปกติ ได้มีการปฏิบัติตามหลักเกณฑ์ที่คณะกรรมการกำกับตลาดทุนประกาศกำหนด โดยมีการเปิดเผยข้อมูลของรายการเหล่านี้ไว้ในหมายเหตุประกอบงบการเงินระหว่างกาลและงบการเงินประจำปี การปฏิบัติตามกฎหมายต่างๆ ไม่พบว่ามีกรณีฝ่าฝืนหรือไม่ปฏิบัติตามที่เป็นสาระสำคัญ โดยในการปฏิบัติหน้าที่ตามที่ได้รับมอบหมายนั้น คณะกรรมการตรวจสอบสามารถปฏิบัติหน้าที่ได้อย่างเป็นอิสระ

นอกจากนี้ คณะกรรมการบริษัทฯ ได้มีการประเมินความเสี่ยงพอของระบบการควบคุมภายในเป็นประจำทุกปี ตามกรอบการควบคุมภายในของตลาดหลักทรัพย์แห่งประเทศไทยที่อ้างอิงจาก COSO (The Committee of Sponsoring Organizations of the Tread Way Commission) ซึ่งประกอบด้วย 5 องค์ประกอบที่มีความสัมพันธ์กัน ดังนี้

1. สภาพแวดล้อมของการควบคุม

บริษัทฯ ได้กำหนดให้มีสภาพแวดล้อมของการควบคุมภายในที่ดี โดยมีโครงสร้างองค์กรและสายงานที่ชัดเจนเหมาะสม รวมทั้งกำหนดเป้าหมายทางธุรกิจ และดัชนีชี้วัดผลสำเร็จ (Key Performance Indicators : KPI) เพื่อใช้ในการประเมินประสิทธิภาพในการปฏิบัติงานสอดคล้องกับเป้าหมายของบริษัทฯ กำหนดให้มีคู่มือในการปฏิบัติงานของทุกระบบอย่างเป็นลายลักษณ์อักษร เพื่อใช้เป็นแนวทางในการปฏิบัติงาน นอกจากนี้บริษัทฯ ยังปลูกฝังให้ผู้บริหารและพนักงานทุกคนของบริษัทฯ และบริษัทในเครือ ตระหนักถึงการกำกับดูแลกิจการที่ดี โดยกำหนดให้มีจริยธรรมทางธุรกิจ และจรรยาบรรณของกรรมการผู้บริหาร และพนักงานของบริษัทฯ รวมทั้งส่งเสริมให้มีการต่อต้านการทุจริตและคอร์รัปชัน มีการอบรมให้ความรู้แก่พนักงานเป็นประจำทุกปี เพื่อให้การปฏิบัติงานมีความโปร่งใส เป็นธรรมต่อผู้มีส่วนได้เสียทุกกลุ่ม

2. การประเมินความเสี่ยง

บริษัทฯ ได้ให้ความสำคัญกับการบริหารความเสี่ยงที่อาจเกิดขึ้นกับธุรกิจที่อาจทำให้ไม่บรรลุวัตถุประสงค์หรือเป้าหมายที่กำหนดไว้ โดยบริษัทฯ กำหนดให้มีนโยบายการบริหารความเสี่ยง โดยมีคณะกรรมการบริหารความเสี่ยง มีหน้าที่รับผิดชอบดูแลและติดตามกระบวนการบริหารความเสี่ยง การประเมินความเสี่ยงของบริษัทฯ อย่างสม่ำเสมอ ผ่านการประชุมคณะกรรมการบริหารความเสี่ยงอย่างน้อยปีละ 1 ครั้ง และรายงานผลการประเมินความเสี่ยงต่อคณะกรรมการบริษัทฯ เพื่อพิจารณารับทราบ บริษัทฯ มีการประเมิน และวิเคราะห์ความเสี่ยงทั้งจากภายในและภายนอก มีการจัดทำดัชนีชี้วัดความเสี่ยง (Key Risk Indicator / KRI) เพื่อใช้เป็นเครื่องมือในการเตือนภัยล่วงหน้า สำหรับความเสี่ยงระดับองค์กรและความเสี่ยงระดับหน่วยงานที่สำคัญทุกรายการ ซึ่งครอบคลุมความเสี่ยงด้านกลยุทธ์ การดำเนินงาน การเงิน การปฏิบัติตามกฎระเบียบและความปลอดภัย ด้านชื่อเสียง ด้านอื่นๆ และ ความเสี่ยงที่เกิดขึ้นใหม่ ซึ่งจะรายงานผลให้คณะกรรมการบริหารความเสี่ยงเป็นประจำ นอกจากนี้ มีการทบทวนปัจจัยเสี่ยงที่อาจส่งผลกระทบต่อบริษัทฯ เป็นประจำทุกปี

3. กิจกรรมการควบคุม

บริษัทฯ มีมาตรการควบคุมที่เหมาะสมและเพียงพอ มีการแบ่งแยกหน้าที่ความรับผิดชอบของแต่ละตำแหน่งงานอย่างชัดเจน และมีคู่มือ/ขั้นตอนการปฏิบัติงานที่เหมาะสมกับโครงสร้างของบริษัทฯ และการปฏิบัติงานในปัจจุบัน รวมทั้งมีการสอบทานผลการปฏิบัติงานให้เป็นไปตามกฎระเบียบ ข้อบังคับ คู่มืออำนาจดำเนินการ และคู่มือการปฏิบัติงานต่างๆ อย่างสม่ำเสมอ เพื่อให้มั่นใจว่าการปฏิบัติงานมีระบบการควบคุมภายในที่เพียงพอเหมาะสม และมีประสิทธิภาพ

4. ระบบสารสนเทศ และการสื่อสารข้อมูล

บริษัทฯ ได้ให้ความสำคัญต่อระบบสารสนเทศและการสื่อสารข้อมูล ส่งเสริมและสนับสนุนให้มีการพัฒนาระบบอย่างต่อเนื่อง มีการรักษาความปลอดภัยอย่างรัดกุมและมีมาตรฐาน เพื่อให้ข้อมูลต่างๆ มีความถูกต้อง และเป็นปัจจุบัน โดยบริษัทฯ ได้นำเทคโนโลยีสารสนเทศที่ทันสมัย และมีประสิทธิภาพ รวมทั้งมีความปลอดภัยของข้อมูล เพื่อให้การปฏิบัติงาน และการนำข้อมูลที่สำคัญไปใช้ในการบริหารจัดการข้อมูลของผู้บริหาร หรือผู้มีส่วนได้เสียต่างๆ มีความครบถ้วนถูกต้องอย่างเพียงพอภายในเวลาที่เหมาะสม เพื่อใช้ในการตัดสินใจทางธุรกิจ รวมทั้งมีการจัดให้มีระบบ Intranet เพื่อเป็นช่องทางการสื่อสารภายในบริษัทฯ ในการเผยแพร่นโยบาย กฎระเบียบคำสั่ง และคู่มือการปฏิบัติงาน รวมทั้งข่าวสารต่างๆ ได้อย่างทั่วถึง นอกจากนี้บริษัทฯ ยังมีหน่วยงานนักกลทูลสัมพันธ์ซึ่งเป็นหน่วยงานที่ประสานงานกับนักกลทูลต่างๆ เพื่อให้ได้ข้อมูลเกี่ยวกับการดำเนินงานและการลงทุนของบริษัทฯ ด้วยช่องทางการติดต่อรวดเร็วและเข้าถึงได้ง่าย เช่น Website ของบริษัทฯ, E-mail เป็นต้น

5. การติดตามประเมินผล

บริษัทฯ มีการติดตามประเมินผลการควบคุมภายในและผลการปฏิบัติงานอย่างต่อเนื่อง โดยคณะกรรมการบริษัท ได้จัดให้มีระบบการควบคุมภายในที่ครอบคลุมทุกด้าน เช่น ด้านบัญชีและการเงิน การปฏิบัติงาน การปฏิบัติตามกฎหมาย / กฎระเบียบ เทคโนโลยีสารสนเทศ และการดูแลทรัพย์สิน โดยมอบหมายให้หน่วยงานตรวจสอบภายในเป็นผู้ดูแลรับผิดชอบ และประเมินผลการปฏิบัติงานตามแผนการตรวจสอบประจำปี เพื่อให้มั่นใจว่าสิ่งที่ตรวจพบจากการตรวจสอบหรือสอบทานได้รับการปรับปรุงแก้ไขอย่างเหมาะสมทันที่

จากกรอบการควบคุมภายในข้างต้นนี้ คณะกรรมการตรวจสอบได้มีการนำเสนอให้ที่ประชุมคณะกรรมการบริษัท ครั้งที่ 1/2561 เมื่อวันที่ 18 ม.ค. 61 ที่ผ่านมา พิจารณาประเมินระบบการควบคุมภายในบริษัทฯ ซึ่งที่ประชุมคณะกรรมการบริษัทได้มีการประเมินระบบการควบคุมภายในร่วมกับการสอบทานข้อมูลจากฝ่ายบริหารแล้ว

มีความเห็นตรงกับคณะกรรมการตรวจสอบว่า ระบบการควบคุมภายในของบริษัทฯ และบริษัทย่อยมีความเพียงพอ และเหมาะสมกับการดำเนินธุรกิจของบริษัทฯ โดยบริษัทฯ ได้จัดให้มีบุคลากรอย่างเพียงพอที่จะดำเนินการตามระบบได้อย่างมีประสิทธิภาพ รวมทั้งมีประสิทธิผลเพียงพอที่จะช่วยป้องกันทรัพย์สินของบริษัทฯ จากการที่ผู้บริหารนำไปใช้โดยมิชอบ หรือโดยไม่มีอำนาจ มีแนวทางการบริหารทรัพยากรบุคคล ที่สอดคล้องกับมาตรการป้องกันการทุจริตคอร์รัปชัน มีมาตรการการควบคุมภายในเพื่อป้องกันการให้สินบนเจ้าหน้าที่รัฐ รวมถึงการทำธุรกรรมกับบุคคลที่อาจมีความขัดแย้ง บุคคลที่เกี่ยวข้องกัน หรือบุคคลที่อาจมีความสัมพันธ์ทางธุรกิจอย่างเพียงพอแล้ว เนื่องจากมีการตรวจสอบและประเมินผลความเพียงพอของระบบการควบคุมภายในเป็นประจำทุกปี ตามรูปแบบและข้อกำหนดที่สำนักงานคณะกรรมการกำกับหลักทรัพย์และตลาดหลักทรัพย์ (ก.ล.ต.) ได้กำหนดไว้ รวมถึงตามมาตรา 123/5 แห่งพระราชบัญญัติประกอบรัฐธรรมนูญ ว่าด้วยการป้องกันและปราบปรามการทุจริต พ.ศ. 2542 (แก้ไขเพิ่มเติม (ฉบับที่ 3) พ.ศ. 2558) ทั้งนี้ ในการปฏิบัติงานตรวจสอบภายใน ฝ่ายตรวจสอบภายในได้มีการสอบทานและประเมินผลการปฏิบัติงานของหน่วยงานต่างๆ ของบริษัทฯ เพื่อให้มั่นใจว่าหน่วยงานเหล่านั้นมีการปฏิบัติตามระบบการควบคุมภายในที่บริษัทฯ ได้กำหนดไว้ และในกรณีพบข้อบกพร่องที่มีสาระสำคัญจะมีการรายงานให้คณะกรรมการบริหาร คณะกรรมการตรวจสอบ และคณะกรรมการบริหารความเสี่ยงทราบและพิจารณาสั่งการแก้ไข

นอกจากนี้ ผู้สอบบัญชีของบริษัทฯ สำนักงาน เอ เอ็ม ซี จำกัด ซึ่งเป็นผู้ตรวจสอบงบการเงินรายไตรมาสและงบการเงินประจำปี 2561 ได้ทำการประเมินและให้ความเห็นเกี่ยวกับบริษัทฯ และบริษัทย่อย โดยในรอบปี 2561 ไม่พบข้อบกพร่องที่เป็นสาระสำคัญซึ่งจะมีผลกระทบต่อผลการดำเนินงานของบริษัทฯ

ทั้งนี้ คณะกรรมการบริษัท ได้มีการแต่งตั้ง นายธีระศักดิ์ เปี่ยมสุภคพงศ์ ให้ดำรงตำแหน่งผู้อำนวยการฝ่ายตรวจสอบภายในของบริษัทฯ ตั้งแต่วันที่ 1 มกราคม 2554 เนื่องจากมีประสบการณ์ในการปฏิบัติงานด้านการตรวจสอบภายใน ในธุรกิจมาเป็นระยะเวลานาน อีกทั้งเคยเข้ารับการอบรมในหลักสูตรที่เกี่ยวข้องกับการปฏิบัติงานด้านการตรวจสอบภายใน จึงมีความเข้าใจในกิจกรรมและการดำเนินงานของบริษัทฯ เป็นอย่างดี รวมถึงการผ่านขั้นตอนการพิจารณาคัดเลือกผู้ที่มีความเหมาะสมทำหน้าที่ผู้ตรวจสอบภายในจากคณะกรรมการตรวจสอบแล้ว จึงเห็นว่ามีความเหมาะสมที่จะปฏิบัติหน้าที่ดังกล่าวได้เป็นอย่างดี

อย่างไรก็ตาม บริษัทฯ ยังคงให้ความสำคัญต่อข้อเสนอแนะข้อคิดเห็นจากผู้สอบบัญชี คณะกรรมการบริหารความเสี่ยง และคณะกรรมการตรวจสอบ ในการพัฒนาระบบการควบคุมภายใน ให้มีประสิทธิภาพและประสิทธิผลยิ่งขึ้น เพื่อให้บรรลุเป้าหมายของบริษัทฯ อย่างมีคุณภาพ



GOOD
TEXTURE

การบริหารจัดการความเสี่ยง

คณะกรรมการและผู้บริหารของบริษัทฯ ให้ความสำคัญต่อการจัดการบริหารความเสี่ยงเป็นอย่างยิ่ง เพราะเป็นสิ่งสำคัญที่จะสร้างความมั่นใจต่อฝ่ายบริหารในการช่วยลดความเสี่ยงที่จะเกิดขึ้นกับบริษัทฯ โดยรวม บริษัทฯ ได้กำหนดเป้าหมายและแผนการดำเนินงาน เพื่อเป็นแนวทางในการปฏิบัติงานและสามารถวัดผลได้ มีการจัดโครงสร้างองค์กรที่จะช่วยให้ฝ่ายบริหารสามารถดำเนินงานได้อย่างมีประสิทธิภาพและมีประสิทธิผลเป็นไปตามระเบียบ ข้อบังคับ และมุ่งเน้นให้มีการพัฒนาอย่างต่อเนื่อง โดยมีการจัดแบ่งสายงานโดยมีกรรมการผู้จัดการเป็นผู้รับผิดชอบดูแล มีการจัดทำนโยบายและระเบียบวิธีปฏิบัติไว้เป็นลายลักษณ์อักษร มีระบบการจัดการฝึกอบรมให้ความรู้ทักษะในการปฏิบัติงานแก่พนักงานเพื่อให้พนักงานได้เกิดความเข้าใจและสามารถปฏิบัติได้อย่างถูกต้องและมีประสิทธิภาพ ทั้งยังจัดให้มีคู่มือพนักงาน กำหนดระเบียบวินัยของพนักงาน ทั้งนี้ เพื่อให้การปฏิบัติงานของพนักงานมีประสิทธิภาพสูงสุด

บริษัทฯ ได้ให้ความสำคัญต่อการบริหารและจัดการความเสี่ยง โดยฝ่ายบริหารเป็นผู้วิเคราะห์ และประเมินความเสี่ยงให้แต่ละฝ่ายงานทราบถึงวัตถุประสงค์ นโยบายและการจัดการความเสี่ยงไว้อย่างชัดเจน ทั้งนี้ เพื่อให้ฝ่ายต่างๆ ใช้เป็นแนวทางในการประเมินจุดเสี่ยง การระบุประเภทความเสี่ยง การวัดความเสี่ยง การควบคุม การลดความเสี่ยง รวมทั้งติดตามและประเมินผล เพื่อให้บริษัทฯ สามารถบริหารความเสี่ยงได้อย่างมีประสิทธิภาพยิ่งขึ้น ผลการปฏิบัติงานบรรลุตามวัตถุประสงค์ที่กำหนดไว้อย่างมีประสิทธิภาพ โดยมีการบริหารทรัพยากรของบริษัทฯ อย่างมีประสิทธิภาพคุ้มค่า

นอกจากนี้บริษัทฯ มอบหมายให้คณะกรรมการบริหารความเสี่ยงทำหน้าที่ดูแลการบริหารความเสี่ยงของบริษัทฯ และบริษัทย่อย ให้มีความเหมาะสม และมีประสิทธิภาพ รวมถึงการดูแลให้บริษัทฯ มีการปฏิบัติตามข้อกำหนดและกฎหมายที่เกี่ยวข้อง โดยมีการทบทวนงานของฝ่ายบริหารความเสี่ยง ให้ปฏิบัติอย่างต่อเนื่อง ติดตามการดำเนินงานของบริษัทฯ และบริษัทย่อย และประเมินประสิทธิภาพการดำเนินงาน การจัดการบริหารความเสี่ยง โดยนำกรอบแนวทางของ COSO-ERM (The Committee of Sponsoring Organizations of the Treadway Commission-Enterprise Risk Management) และกรอบการบริหารความเสี่ยงทั่วทั้งองค์กรมาประยุกต์ใช้ในการบริหารความเสี่ยงให้มีความสมบูรณ์มากยิ่งขึ้น เพื่อให้บริษัทฯ เกิดประสิทธิภาพในการดำเนินงานมากที่สุด

คณะกรรมการบริหารความเสี่ยง

กิจกรรมสำคัญที่คณะกรรมการบริหารความเสี่ยงได้ดำเนินการไปในระหว่างปี 2561 ภายได้ขอบเขตหน้าที่และความรับผิดชอบที่ได้รับมอบหมายจากคณะกรรมการบริษัท สรุปได้ดังนี้

1. พิจารณาและระบุความเสี่ยงที่สำคัญของการประกอบธุรกิจของบริษัทฯ เช่น ความเสี่ยงด้านกลยุทธ์ ความเสี่ยงด้านการดำเนินงาน ความเสี่ยงด้านการเงิน ความเสี่ยงด้านกฎระเบียบหรือกฎหมายที่เกี่ยวข้อง และ ความเสี่ยงด้านชื่อเสียง และภาพลักษณ์ เป็นต้น รวมถึงพิจารณากำหนดกรอบนโยบายการบริหารความเสี่ยง ระดับความเสี่ยงที่ยอมรับได้ (Risk Appetite) ความเปี่ยงเบนของระดับความเสี่ยงที่ยอมรับได้ (Risk Tolerance) พร้อมจัดทำคู่มือแนวทางการจัดการบริหารความเสี่ยง
2. สื่อสารนโยบาย และแนวทางการจัดการบริหารความเสี่ยง แก่ทุกหน่วยงานในองค์กร ในฐานะ Risk Owner พร้อมจัดให้มีการประเมินความเสี่ยง (Risk Assessment) วิเคราะห์และทบทวนความเสี่ยงของบริษัทฯและบริษัทย่อยอย่างสม่ำเสมอ ประกอบตัวชี้วัดด้านความเสี่ยง (Key Risk Indicators)
3. ติดตาม ควบคุมและประเมินผลการบริหารความเสี่ยงของแต่ละหน่วยงานในองค์กร พร้อมเสนอแนวทางป้องกัน และวิธีลดระดับความเสี่ยงให้อยู่ในระดับที่ยอมรับได้
4. ทบทวนความเพียงพอของนโยบายการบริหารความเสี่ยง และระบบการจัดการบริหารความเสี่ยง รวมถึงความมีประสิทธิภาพของระบบและแผนการปฏิบัติ โดยให้รายงานต่อคณะกรรมการตรวจสอบอย่างสม่ำเสมอ
5. ทบทวนและแก้ไขคู่มือการบริหารจัดการความเสี่ยง ให้ทันสมัยและเหมาะสมกับสภาพแวดล้อมทางธุรกิจ เป็นประจำทุกปี
6. มีอำนาจขอข้อมูลจากหน่วยงานต่างๆของบริษัทฯและบริษัทย่อย เพื่อประกอบการพิจารณาเพิ่มเติมในเรื่องเกี่ยวกับการบริหารความเสี่ยงได้

สำหรับประเภทความเสี่ยงในทุกระดับขององค์กร ได้แบ่งความเสี่ยงที่อาจส่งผลต่อการดำเนินธุรกิจโดยตรง ออกเป็น 7 ด้าน ได้แก่

1. ความเสี่ยงด้านกลยุทธ์ (Strategic Risk)

เป็นความเสี่ยงในเชิงกลยุทธ์และนโยบายที่สำคัญของบริษัทฯ ซึ่งอาจเกิดจากการกำหนดแผนกลยุทธ์และการปฏิบัติตามแผนกลยุทธ์อย่างไม่เหมาะสม รวมถึงความไม่สอดคล้องกันระหว่างนโยบาย เป้าหมาย กลยุทธ์ โครงสร้างองค์กร ภาวะการแข่งขัน ทรัพยากร การปฏิบัติตามแผน และสภาพแวดล้อม ทั้งนี้ บริษัทฯ ได้มีการติดตามในด้านกลยุทธ์ และนโยบายต่างๆ ที่สำคัญ ซึ่งอาจส่งผลกระทบต่อดำเนินงานขององค์กรอย่างสม่ำเสมอ เพื่อให้องค์กรบรรลุเป้าหมายในเชิงกลยุทธ์ที่วางไว้

2. ความเสี่ยงด้านการดำเนินงาน (Operational Risk)

เป็นความเสี่ยงที่เกิดจากการปฏิบัติงานทุกๆ ขั้นตอน โดยครอบคลุมถึงปัจจัยที่เกี่ยวข้องกับกระบวนการ อุปกรณ์ เทคโนโลยีสารสนเทศ บุคลากรในการปฏิบัติงาน ซึ่งอาจส่งผลกระทบต่อการทำงานขององค์กรได้ ทั้งนี้ บริษัทฯ ใช้วิธีการบริหารความเสี่ยงที่บริษัทฯ มีการพัฒนาอย่างต่อเนื่อง โดยจะต้องระบุความเสี่ยงที่สำคัญ ประเมินประสิทธิภาพของการควบคุมและกำหนดแผนในการลดหรือป้องกันความเสี่ยงเพื่อให้ความเสี่ยงอยู่ในระดับที่ยอมรับได้ เหมาะสมกับธุรกิจ สำหรับความเสี่ยงที่สำคัญ หน่วยงานจะระบุดัชนีชี้วัดความเสี่ยง (Key Risk Indicator) เพื่อติดตามความเสี่ยงและเพื่อให้แน่ใจว่าความเสี่ยงอยู่ในระดับที่ยอมรับได้หรือเกิดการจัดการแก้ไขอย่างทันทั่วทั้งที่ กรณีที่เกิดเหตุการณ์ความเสียหายขึ้น

3. ความเสี่ยงด้านการเงิน (Financial Risk)

เป็นความเสี่ยงที่เกิดจากความไม่พร้อมในเรื่องงบประมาณ ปัญหาทางการเงิน รวมทั้งความเสี่ยงที่ส่งผลกระทบต่อผลการดำเนินงานและฐานะการเงินขององค์กร โดยบริษัทฯ ได้คำนึงถึงการจัดหาแหล่งเงินทุน ให้เพียงพอและทันเวลาอยู่เสมอ เพื่อลดความเสี่ยงที่อาจกระทบต่อการลงทุนต่างๆ ของบริษัทฯ ได้ และความเสี่ยงที่เกิดจากการผันผวนของอัตราแลกเปลี่ยนเงินตราต่างประเทศ บริษัทฯ มีธุรกรรมทางการเงินทั้งในรูปของสกุลเงินท้องถิ่น และเงินตราต่างประเทศ โดยบริษัทฯ มีการวางแผนทางการเงินสำหรับรองรับสถานการณ์ต่างๆ เพื่อป้องกันความเสี่ยงจากผลกระทบที่จะเกิดขึ้น รวมทั้งยังใช้เครื่องมือทางการเงินในการป้องกันความเสี่ยง เช่น Forward Contract เป็นต้น

4. ความเสี่ยงด้านกฎระเบียบ หรือ กฎหมายที่เกี่ยวข้อง (Compliance Risk)

เป็นความเสี่ยงที่เกิดจากการไม่สามารถปฏิบัติตามกฎระเบียบหรือกฎหมายที่เกี่ยวข้องได้ หรือกฎระเบียบ หรือกฎหมายที่มีอยู่ไม่เหมาะสม หรือเป็นอุปสรรคต่อการปฏิบัติงาน ทั้งนี้ บริษัทฯ ได้คำนึงถึงการปฏิบัติตามกฎระเบียบ ทั้งภายในและภายนอกองค์กร รวมถึงกฎหมายต่างๆ ที่สำคัญ โดยได้มีการดูแลและตรวจสอบให้มีการดำเนินการให้สอดคล้องและเป็นไปในแนวทางตามกฎระเบียบและกฎหมายต่างๆ ที่เกี่ยวข้องอย่างเคร่งครัด

5. ความเสี่ยงด้านชื่อเสียง และภาพลักษณ์ (Reputational Risk)

เกี่ยวข้องกับ การรับรู้ (Perception) ของสาธารณชน ซึ่งยากแก่การระบุหรือประเมินได้อย่างชัดเจน เพราะอาจจะได้รับอิทธิพลหรือเกี่ยวพันกับประเด็นทั้งทางการเมือง เศรษฐกิจ และสังคมในขณะหนึ่งขณะใด ในการบริหารความเสี่ยงด้านชื่อเสียง บริษัทฯ จึงยึดหลักการมีส่วนร่วมของคณะกรรมการและผู้บริหารระดับสูงเป็นสำคัญ เพื่อให้ได้รับข้อมูลจากหลายแง่มุมและหลากหลายประสบการณ์ ซึ่งจะเป็นประโยชน์ต่อการประเมินความเสี่ยงด้านชื่อเสียงที่อาจเกิดขึ้นได้

6. ความเสี่ยงด้านอื่นๆ (Other Risk)

เป็นความเสี่ยงอันได้แก่ ความเสี่ยงจากการที่บริษัทฯ มีผู้ถือหุ้นรายใหญ่ ซึ่งมีอิทธิพลต่อการกำหนดนโยบายการบริหารงาน เป็นผู้มีอำนาจในการบริหารจัดการ และควบคุมคะแนนเสียงในการลงมติที่สำคัญได้เกือบทั้งหมด

7. ความเสี่ยงที่เกิดขึ้นใหม่ (Emerging Risk)

เป็นความสูญเสียที่เกิดขึ้นจากความเสี่ยงที่ยังไม่ได้ปรากฏขึ้นในปัจจุบัน แต่อาจเกิดขึ้นได้ในอนาคต เนื่องจาก สภาวะแวดล้อมที่เปลี่ยนแปลงไป ความเสี่ยงประเภทนี้เป็นความเสี่ยงที่เกิดขึ้นอย่างช้าๆ มีความถี่ของการเกิดต่ำแต่เมื่อเกิดขึ้นแล้วจะส่งกระทบอย่างรุนแรง ความเสี่ยงที่เกิดขึ้นใหม่นี้มักจะเป็นผลมาจากการเปลี่ยนแปลงทางการเมือง กฎหมาย สังคม เทคโนโลยี สภาพแวดล้อมทางกายภาพ หรือ การเปลี่ยนแปลงตามธรรมชาติ ในบางครั้งผลกระทบของความเสียหายประเภทนี้อาจจะไม่สามารถระบุได้ในปัจจุบัน ตัวอย่างเช่น ความเสี่ยงจากภัยคุกคามทางไซเบอร์ (Cyberattacks), ความเสี่ยงจากการเปลี่ยนแปลงสภาพภูมิอากาศ (Extreme Weather Events) และ ความเสี่ยงจากการเปลี่ยนแปลงเทคโนโลยีดิจิทัล (Digital Transformation) เป็นต้น



**GOOD
NUTRITION**





GOOD ENVIRONMENT

การบริหารอย่างยั่งยืน

นโยบายธุรกิจ

บริษัทฯ กำหนดนโยบายการดำเนินธุรกิจในการเป็นผู้นำของอุตสาหกรรมการผลิตและแปรรูปสินค้าปศุสัตว์และเกษตรอย่างครบวงจร เน้นความปลอดภัยทางด้านอาหาร ตลอดจนความสามารถในการตรวจสอบย้อนกลับ อีกทั้งความรับผิดชอบต่อสิ่งแวดล้อมและสังคม

นโยบายการพัฒนาที่ยั่งยืน

บริษัทฯ มีนโยบายดำเนินธุรกิจปกติที่ยั่งยืนโดยคำนึงผู้มีส่วนได้เสียทุกกลุ่ม ด้วยการยึดมั่นในหลักการกำกับดูแลกิจการที่ดีขององค์กร จริยธรรมธุรกิจ และการปฏิบัติตามกฎหมาย และข้อกำหนดทางการต่างๆ ประกอบการเปิดโอกาสสร้างการรับรู้ ความเข้าใจในความต้องการและความคาดหวังของกลุ่มผู้มีส่วนได้เสียทุกประเภท เพื่อสร้างสมดุลระหว่างองค์กรและผู้มีส่วนได้เสียทุกกลุ่มให้สามารถอยู่ร่วมกันได้ เกิดดุลยภาพทั้งในด้านเศรษฐกิจ สังคม และสิ่งแวดล้อม





รางวัล Thailand Sustainability Investment 2018

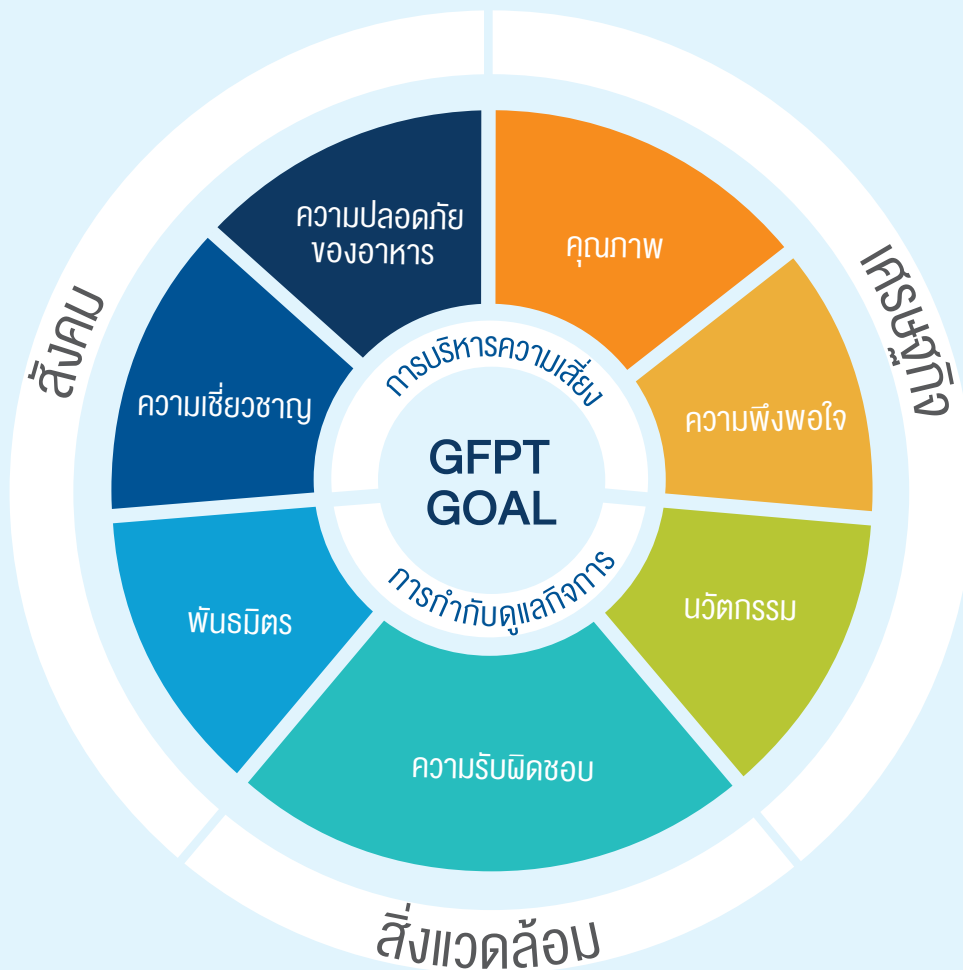
บริษัทฯ ได้รับการคัดเลือกให้อยู่ในรายชื่อหุ้นยั่งยืน ประจำปี 2561 (Thailand Sustainability Investment: THSI) จากตลาดหลักทรัพย์แห่งประเทศไทย เป็นปีที่ 2 ติดต่อกัน โดยเป็นรางวัลสำหรับบริษัทจดทะเบียนที่ดำเนินธุรกิจอย่างยั่งยืน โดยคำนึงถึงสิ่งแวดล้อม สังคม และบรรษัทภิบาล ที่ตลาดหลักทรัพย์แห่งประเทศไทย จัดทำขึ้นเพื่อเป็นข้อมูลให้กับนักลงทุนที่ต้องการลงทุนในหุ้นที่มีความยั่งยืน



การวางแผนการพัฒนาความยั่งยืน

การวางแผนการพัฒนาความยั่งยืน ถูกกำหนดขึ้นเป็นกรอบแนวทางในการดำเนินการ เริ่มจากการพิจารณากรอบนโยบายธุรกิจที่มีอยู่เดิม พร้อมปรับกลยุทธ์การบริหารงาน ที่คณะกรรมการบริษัทได้ร่วมกันกำหนดขึ้น เพื่อให้องค์กรสามารถปฏิบัติพันธกิจหน้าที่ ให้บรรลุสู่เป้าหมาย ดังวิสัยทัศน์ที่องค์กรกำหนด ประกอบด้วยวิธีการกำกับดูแลกิจการที่ยึดหลักธรรมาภิบาลให้ดำเนินธุรกิจปกติที่คำนึงถึงความต้องการและความคาดหวังจากปัจจัยแวดล้อมและผู้มีส่วนได้เสียองค์กรทุกประเภท ผสานด้วยการบริหารความเสี่ยงองค์กร เพื่อเฝ้าระวัง ควบคุมสถานการณ์ความไม่แน่นอนที่อาจเกิดขึ้น เกิดเป็นการสร้างคุณค่าร่วมกันทั้งในด้านเศรษฐกิจ สังคม และสิ่งแวดล้อม อันจะนำไปสู่กระบวนการดำเนินการสู่ความยั่งยืนได้ในที่สุด โดยตลอดกระบวนการวางแผนการพัฒนาความยั่งยืนนี้ ดำเนินการภายใต้การบริหารจัดการของคณะกรรมการสรรหา พิจารณาคำตอบแทน และกำกับดูแลกิจการ ซึ่งมีหน้าที่รายงานต่อคณะกรรมการบริษัท

การส่งมอบคุณค่าและความรับผิดชอบต่อองค์กร



ความสัมพันธ์ระหว่างองค์กรและผู้มีส่วนได้เสีย

นอกจากนี้บริษัทฯ สนับสนุนเป้าหมายการพัฒนาที่ยั่งยืนขององค์กรสหประชาชาติ (Sustainable Development Goals: SDGs) ซึ่งจากการพิจารณาพบว่า สอดคล้องกับเป้าหมายและการดำเนินงานของบริษัทฯ อาทิ



6 CLEAN WATER AND SANITATION การจัดการน้ำและสุขาภิบาล (Clean Water and Sanitation) มีแบบแผนปริมาณการใช้น้ำอย่างเหมาะสม และเพิ่มประสิทธิภาพการใช้น้ำให้คุ้มค่าที่สุด รวมไปถึงมีการจัดการน้ำเสียอย่างมีความรับผิดชอบ



8 DECENT WORK AND ECONOMIC GROWTH การจ้างงานที่มีคุณค่าและการเติบโตทางเศรษฐกิจ (Decent Work and Economic Growth) มีการจ้างงานที่ให้ความเท่าเทียม ให้ความสำคัญต่อพนักงานทุกระดับ มีการจ่ายค่าตอบแทนที่เป็นธรรมและสวัสดิการด้านต่างๆ และสนับสนุนให้พนักงานปฏิบัติงานอย่างปลอดภัยและมีสุขอนามัยในสถานที่ทำงานที่ดี



12 RESPONSIBLE CONSUMPTION AND PRODUCTION แผนการบริโภคและการผลิตที่ยั่งยืน (Responsible Consumption and Production) ให้ความสำคัญในเรื่องของคุณภาพความปลอดภัยตลอดห่วงโซ่อุปทาน เพื่อให้ผู้บริโภคมีความมั่นใจว่าผลิตภัณฑ์ของบริษัทฯ มีความปลอดภัยต่อการบริโภคและถูกสุขอนามัยตามหลักโภชนาการที่ดี



บริษัทฯ คำนึงถึงผลกระทบทั้งทางตรงและทางอ้อม ที่อาจเกิดขึ้นจากการดำเนินธุรกิจของบริษัทฯ ต่อบุคคล และ/หรือสภาพแวดล้อม โดยรอบ ซึ่งเป็นผลกระทบทั้งเชิงบวกและเชิงลบที่บุคคล และ/หรือสภาพแวดล้อมภายนอกอาจส่งผลต่อการดำเนินธุรกิจได้ บริษัทฯ จึงให้ความสำคัญในเรื่องการศึกษาความสัมพันธ์ระหว่างองค์กรและผู้มีส่วนได้เสีย เพื่อช่วยให้มีการสื่อสารกับผู้มีส่วนได้เสีย ทำให้เข้าใจถึงความคาดหวัง และความต้องการของผู้มีส่วนได้เสีย ลดเหตุที่ก่อให้เกิดปัญหา ไม่สร้างภาระซึ่งกันและกัน เอื้อเพื่อเกื้อกูลให้คุณภาพแวดล้อมต่างๆ ดีขึ้น เพื่อการดำรงอยู่ร่วมกันอย่างยั่งยืน ดังนั้น กระบวนการศึกษาเรื่องความสัมพันธ์ระหว่างองค์กรและผู้มีส่วนได้เสียจึงเกิดขึ้นและกำหนดให้จัดขึ้นเป็นประจำทุกปี เพื่อให้ได้มาซึ่งข้อมูลที่มีความเป็นปัจจุบันและทันต่อเหตุการณ์ สามารถนำมาใช้ในการกำหนดประเด็นสำคัญเพื่อการพัฒนาที่ยั่งยืนขององค์กรได้

โดยกระบวนการศึกษาเรื่องความสัมพันธ์ระหว่างบริษัทฯ และผู้มีส่วนได้เสียกลุ่มต่างๆ สามารถสรุปได้ ดังนี้

1. ระบุกลุ่มผู้มีส่วนได้เสีย พร้อมระบุผลกระทบสำคัญที่ผู้มีส่วนได้เสียแต่ละประเภทได้รับจากบริษัทฯ
2. รวบรวมประเด็นปัญหา ประเด็นความต้องการ และผลกระทบจากการดำเนินธุรกิจที่สำคัญต่างๆ ด้วยการเปิดรับฟังปัญหาและข้อคิดเห็น จากกลุ่มผู้มีส่วนได้เสียทุกประเภท ผ่านช่องทางทางการสื่อสารต่างๆ เช่น การสำรวจความพึงพอใจ, การตอบแบบสอบถาม, การจัดกิจกรรมและการจัดประชุมในรูปแบบต่างๆ รวมทั้ง การจัดการเกี่ยวกับข้อร้องเรียน
3. นำข้อมูลความต้องการ ความคาดหวังและผลกระทบข้างต้นทั้งหมด มาประมวลผล วิเคราะห์เป็นประเด็นสำคัญของผู้มีส่วนได้เสียกลุ่มต่างๆ ที่มีความสำคัญต่อบริษัทฯ ตามลำดับ
4. หาแนวทางการตอบสนองต่อประเด็นสำคัญตามลำดับการวิเคราะห์ข้างต้น พร้อมทั้งการตอบสนองต่อปัจจัยความต้องการจากข้อมูลทั้งหมด เท่าที่บริษัทฯ สามารถดำเนินการได้ และไม่ก่อให้เกิดภาระต่อการดำเนินธุรกิจของบริษัทฯ
5. ดำเนินการตามแนวทางการตอบสนองต่อประเด็นสำคัญและปัจจัยความต้องการข้างต้น พร้อมจัดเก็บข้อมูลเพื่อการพัฒนาปรับปรุงแนวทางการบริหารจัดการธุรกิจที่คำนึงถึงผู้มีส่วนได้เสียทุกกลุ่มโดยนำหลักเกณฑ์ของ GRI Standard มาเป็นตัวชี้วัดด้วย

ตารางแสดงความสัมพันธ์ระหว่างองค์กรและผู้มีส่วนได้เสีย

บริษัทฯ สามารถจัดกลุ่มประเภทผู้มีส่วนได้เสียได้ 6 กลุ่ม คือ ลูกค้า, พนักงาน, คู่ค้า (หมายรวมถึง คู่ค้าธุรกิจ เจ้าหนี้ และคู่แข่ง), ผู้ถือหุ้น, ชุมชนและสังคม และสิ่งแวดล้อม

ผู้มีส่วนได้ส่วนเสีย	ช่องทางการสื่อสาร	ความต้องการ / ความคาดหวัง	แนวทางการตอบสนองของบริษัทฯ
 <p>ลูกค้า</p>	<ul style="list-style-type: none"> การสำรวจความพึงพอใจของลูกค้า ช่องทางการรับข้อร้องเรียนและการรับฟังความคิดเห็น การพบปะ เยี่ยมเยียนลูกค้าของผู้บริหาร เพื่อเข้าถึงทุกปัญหา และสร้างความสัมพันธ์อันดีอย่างยั่งยืน 	<ul style="list-style-type: none"> สินค้าดี มีคุณภาพ ปลอดภัย ได้มาตรฐาน กำหนดราคาด้วยความยุติธรรม ส่งมอบสินค้าภายในกำหนดระยะเวลา รักษาความพึงพอใจของลูกค้า การสร้างเชื่อมั่นในสินค้าและผลิตภัณฑ์ 	<ul style="list-style-type: none"> มุ่งมั่นพัฒนาคุณภาพและมาตรฐานความปลอดภัยตลอดห่วงโซ่อาหารของสินค้าอย่างต่อเนื่อง ด้วยกระบวนการผลิตที่เป็นมิตรต่อสิ่งแวดล้อม สามารถตรวจสอบย้อนกลับได้จากแหล่งที่มาจนถึงมือลูกค้า ควบคุมต้นทุนสินค้าเพื่อกำหนดราคาเป็นไปอย่างยุติธรรม มุ่งพัฒนาและรักษาสัมพันธภาพที่ยั่งยืน รวมทั้งจัดให้มีระบบการควบคุมดูแลการปฏิบัติตามข้อตกลงที่ได้ให้ไว้กับลูกค้าอย่างเคร่งครัด ด้วยความซื่อสัตย์สุจริต
 <p>พนักงาน</p>	<ul style="list-style-type: none"> การสำรวจความพึงพอใจของพนักงาน ช่องทางการรับข้อร้องเรียนและการรับฟังความคิดเห็น การจัดอบรม พัฒนาความรู้ ส่งเสริมศักยภาพ และความสามารถในการปฏิบัติงาน การจัดกิจกรรม แรงงานสัมพันธ์ต่างๆ คู่มือการปฏิบัติงานของพนักงานบริษัทฯ และคู่มือจริยธรรมธุรกิจ ประกาศคำสั่ง / ข่าวสารต่างๆ ที่ประชาสัมพันธ์ผ่านบอร์ดกิจกรรม หรือระบบอินทราเน็ต 	<ul style="list-style-type: none"> ผลตอบแทนทั้งในรูปแบบค่าจ้างเงินเดือน และสวัสดิการต่างๆ การจัดการสภาพแวดล้อมการทำงานที่ดี ปลอดภัย ถูกสุขอนามัย การฝึกอบรมและพัฒนาศักยภาพพนักงาน ความมั่นคงก้าวหน้าในหน้าที่การงาน ความน่าเชื่อถือจากประวัติการเกิดข้อพิพาทแรงงาน การจัดการข้อร้องเรียนและการเคารพต่อสิทธิมนุษยชน 	<ul style="list-style-type: none"> เคารพสิทธิมนุษยชน ปฏิบัติต่อพนักงานและแรงงานอย่างเป็นธรรมเสมอภาค และเท่าเทียม มีการกำหนดกฎเกณฑ์ มาตรฐานการให้ผลตอบแทนที่เหมาะสมและยุติธรรม จัดให้มีการพัฒนาศักยภาพส่งเสริมความรู้ในการปฏิบัติงานอย่างสม่ำเสมอ เปิดโอกาสและสนับสนุนให้พนักงานและแรงงานทุกระดับ สามารถแสดงความสามารถเสนอความคิดเห็นในการปฏิบัติงานได้ จัดให้มีสภาพแวดล้อมการทำงานที่ดี ปลอดภัย มีการดูแลสุขภาพอนามัย ส่งเสริมคุณภาพชีวิตการทำงานของพนักงานและแรงงานให้ดียิ่งขึ้น เคารพในสิทธิส่วนบุคคลของพนักงานทุกคน เข้าใจความต้องการพื้นฐานของพนักงานและแรงงานเพื่อสร้างสัมพันธภาพที่ดีภายในองค์กร
 <p>คู่ค้า</p>	<ul style="list-style-type: none"> ช่องทางการรับข้อร้องเรียนและการรับฟังความคิดเห็น เปิดเผยนโยบายและแนวทางการปฏิบัติต่อคู่ค้า ซึ่งเป็นมาตรฐานของบริษัทฯ ให้ชัดเจน ผู้บริหารมีการประชุมร่วมกับคู่ค้าเพื่อสร้างความสัมพันธ์ที่ดีอย่างยั่งยืน และเพื่อรับทราบปัญหา และหารือถึงแนวทางแก้ไข ปรับปรุงกับคู่ค้า 	<ul style="list-style-type: none"> ความซื่อสัตย์ โปร่งใส ในการดำเนินธุรกิจ กำหนดราคาด้วยความยุติธรรม ปฏิบัติตามเงื่อนไขทางการค้า และเงื่อนไขการชำระหนี้อย่างเคร่งครัด ตรงต่อเวลา ให้ความร่วมมือในการป้องกัน ขจัดปัญหาการทุจริตคอร์รัปชันทุกรูปแบบ 	<ul style="list-style-type: none"> กำกับดูแลกิจการ บริหารงานด้วยธรรมาภิบาล และปฏิบัติตามหลักจริยธรรมธุรกิจ จัดให้มีส่วนงานตรวจสอบภายในดำเนินการตรวจสอบและควบคุมการปฏิบัติตามนโยบายต่อต้านการทุจริตและคอร์รัปชัน แบ่งปัน แลกเปลี่ยน ให้ความช่วยเหลือทางเทคนิค เพื่อให้เกิดความเชื่อถือ และความไว้วางใจทางธุรกิจ พร้อมด้วยร่วมกันหาแนวทางการจัดการที่เป็นมิตรต่อสิ่งแวดล้อม

ผู้มีส่วนได้ส่วนเสีย

ช่องทางการสื่อสาร

ความต้องการ / ความคาดหวัง

แนวทางการตอบสนองของบริษัทฯ



ผู้ถือหุ้น

- การจัดประชุมผู้ถือหุ้น
- การเปิดเผยสารสนเทศต่างๆ ตามหลักเกณฑ์ของหน่วยงานทางการที่กำกับดูแลกิจการ
- การเปิดเผยช่องทางติดต่อเลขานุการบริษัทและหน่วยงานนักลงทุนสัมพันธ์
- การสื่อสารผ่านนักวิเคราะห์หลักทรัพย์ผู้ได้รับอนุญาตแนะนำการลงทุนแก่นักลงทุนทั่วไปจากสำนักงาน ก.ล.ด. เป็นประจำ

- ความมั่นคงของผู้ถือหุ้น
- ผลตอบแทนทางการเงิน (เงินปันผล และมูลค่าหุ้น)
- การบริหารงานด้วยหลักธรรมาภิบาล
- ความโปร่งใส และความถูกต้องของข้อมูล

- กำกับดูแลกิจการ บริหารงานด้วยธรรมาภิบาล
- ปฏิบัติตามหลักจริยธรรมธุรกิจ
- ปฏิบัติต่อผู้ถือหุ้นอย่างเท่าเทียม ด้วยความรับผิดชอบของคณะกรรมการบริษัท
- หน่วยงานนักลงทุนสัมพันธ์มีหน้าที่เปิดเผยข้อมูล ข่าวสารต่างๆ ที่ถูกต้อง และมีการปฏิบัติหน้าที่ด้วยความระมัดระวัง



ชุมชนและสังคม

- ช่องทางการรับข้อร้องเรียน และการรับฟังความคิดเห็น
- กิจกรรมสาธารณประโยชน์ และการพัฒนาชุมชน
- จัดให้มีหน่วยงานชุมชนสัมพันธ์ เพื่อรับผิดชอบดำเนินการตั้งแต่การรับเรื่องร้องเรียน การจัดหาแนวทางแก้ไขปัญหา รวมถึงการรายงานผลตามลำดับขั้น

- ดำเนินธุรกิจภายใต้การคำนึงถึงชุมชนและสังคม ทั้งบริเวณใกล้เคียงและส่วนรวม
- การพัฒนาคุณภาพชีวิตรวมถึงการสร้างรายได้ให้แก่คนในชุมชน

- ได้ปฏิบัติตามนโยบายด้านความรับผิดชอบต่อสังคมอย่างเคร่งครัด
- กำหนดขั้นตอน กระบวนการ และหน่วยงานผู้รับผิดชอบในการจัดการรับเรื่องร้องเรียน การติดตามผล และการรายงานต่อผู้บังคับบัญชาตามลำดับขั้น
- จัดกิจกรรมเพื่อชุมชนและสังคม สร้างความสัมพันธ์ และการมีส่วนร่วมให้บริษัทฯ สามารถเข้าถึงชุมชนบริเวณใกล้เคียง ทำให้เกิดการแลกเปลี่ยนข้อมูล สร้างความเข้าใจซึ่งกันและกัน



สิ่งแวดล้อม

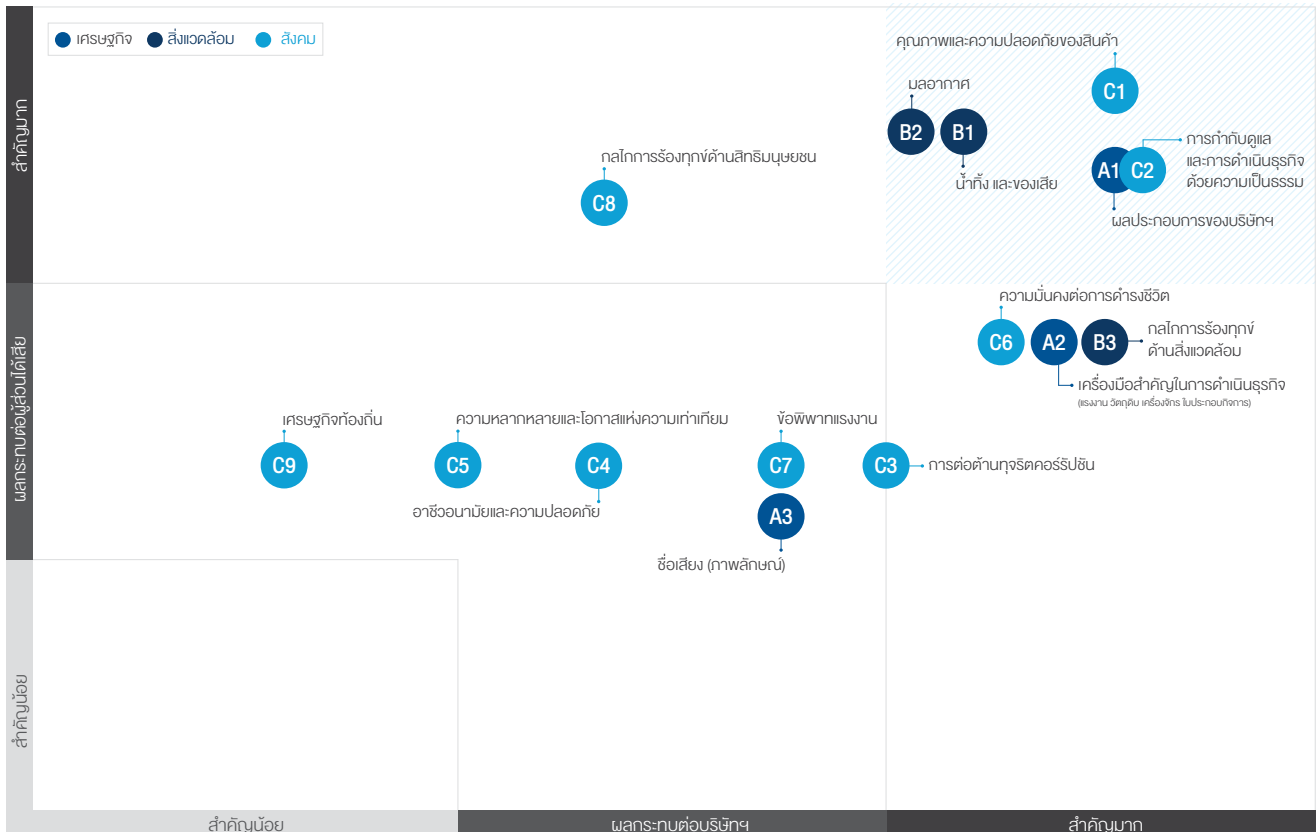
- ช่องทางการรับข้อร้องเรียน และการรับฟังความคิดเห็นจากผู้มีส่วนได้เสียต่างๆ ทั้งลูกค้า ชุมชน สังคม แวดล้อม และหน่วยงานภาครัฐและภาคเอกชนที่ให้การดูแลควบคุมเรื่องสิ่งแวดล้อม

- ดำเนินธุรกิจภายใต้การคำนึงถึงสิ่งแวดล้อม ไม่ก่อให้เกิดมลพิษต่อสิ่งแวดล้อม
- มีการจัดการภายในสถานประกอบการเรื่อง ขยะ แม่น้ำลำคลอง ไม่ก่อให้เกิดการแพร่เชื้อโรค
- ที่พักอาศัยที่อากาศดี ปลอดภัย ไม่มีกลิ่นรบกวน

- ดำเนินธุรกิจตามนโยบายสิ่งแวดล้อม ที่มีการทบทวนความเหมาะสมสม่ำเสมอ
- สร้างจิตสำนึก ส่งเสริมวัฒนธรรมองค์กรให้มีความรับผิดชอบต่อ คำนึงถึงเรื่องผลกระทบต่อสิ่งแวดล้อม
- ให้ความสำคัญต่อการศึกษา ป้องกัน และจัดการต่อทุกระบวนการดำเนินธุรกิจที่สามารถส่งผลกระทบต่อสิ่งแวดล้อม
- ให้ความสำคัญต่อการจัดการรับเรื่องร้องเรียนที่เกี่ยวกับผลกระทบทางด้านสิ่งแวดล้อม รวมถึงการติดตามผล
- กำหนดหน่วยงานผู้รับผิดชอบ และการรายงานต่อผู้บังคับบัญชา ตามลำดับขั้น

การวิเคราะห์ประเด็นสำคัญของผู้มีส่วนได้เสีย

เมื่อพิจารณาถึงความต้องการและความคาดหวังของผู้มีส่วนได้เสียกลุ่มต่างๆ สามารถกำหนดเป็นประเด็นสำคัญ (Materiality) และประเมินนัยสำคัญของแต่ละประเด็น (Prioritization) ทั้งจากบทบาทของผู้มีส่วนได้เสียและบทบาทของบริษัทฯ ได้ดังนี้



จากผลการวิเคราะห์ประเด็นสำคัญของผู้มีส่วนได้เสีย ประกอบกับแผนการบริหารความเสี่ยงธุรกิจผนวกกับพันธกิจและกลยุทธ์ที่องค์กรกำหนดไว้ สามารถช่วยให้บริษัทฯ เกิดการพัฒนาปรับปรุงแนวทางการบริหารจัดการธุรกิจของบริษัทฯ ให้มีการตระหนักถึงความสำคัญของผู้มีส่วนได้เสียทุกกลุ่ม ทั้งกลุ่มลูกค้า พนักงาน ผู้ถือหุ้น คู่ค้า ชุมชนสังคม และสิ่งแวดล้อม ให้บรรลุเป้าหมายธุรกิจตามที่ได้ตั้งไว้ และนำไปสู่การพัฒนางานอย่างยั่งยืนทั้งทางด้านเศรษฐกิจ สังคม และสิ่งแวดล้อม

อีกทั้ง ยังทำให้บริษัทฯ เกิดความมุ่งมั่นในการส่งมอบคุณค่าและความรับผิดชอบต่อที่มี ด้วยคุณภาพที่หลากหลาย เป็นคำตอบที่สร้างคุณค่าต่อผู้มีส่วนได้เสียทุกกลุ่ม “GFPT aims for EXCELLENCE”



การบริหารอย่างยั่งยืน

1. เป็นผู้ผลิตสินค้าคุณภาพที่ลูกค้าให้การยอมรับและเชื่อมั่น

การผลิตสินค้า

ธุรกิจหลักของบริษัทฯ คือ การผลิตสินค้าอาหารแปรรูปจากเนื้อไก่ ดังนั้น บริษัทฯ จึงเชื่อว่าการส่งมอบสินค้าที่มีคุณภาพได้มาตรฐาน สามารถตอบสนองความต้องการของลูกค้า ถือเป็นหัวใจสำคัญและเป็นพื้นฐานในการพัฒนาธุรกิจอย่างยั่งยืน ตลอดระยะการดำเนินงานกว่า 30 ปี บริษัทฯ ได้พัฒนาการผลิตสินค้าเนื้อไก่แปรรูปในหลายมิติ ทั้งการขยายฐานการผลิตสู่ต้นน้ำเพื่อเป็นผู้ผลิตเนื้อไก่แปรรูปแบบครบวงจร การใช้เครื่องจักรที่ทันสมัยในกระบวนการผลิตเพื่อเพิ่มประสิทธิภาพในการผลิตเนื้อไก่แปรรูป การใช้วัตถุดิบอาหารสัตว์ที่มีคุณภาพเพื่อให้ได้เนื้อไก่ที่มีค่าโภชนาการที่ดี การพัฒนาสูตรอาหารไก่และมีระบบการเลี้ยงไก่เนื้อที่มีประสิทธิภาพเพื่อให้ได้ต้นทุนการเลี้ยงไก่ที่ต่ำลง การตรวจรับรองมาตรฐานการบริหารคุณภาพการผลิตเนื้อไก่แปรรูปในทุกๆ ขั้นตอนการผลิต มีระบบตรวจสอบย้อนกลับตั้งแต่แหล่งที่มาของวัตถุดิบจนถึงมือผู้บริโภค เพื่อให้ผู้บริโภคมีความมั่นใจในมาตรฐานคุณภาพสินค้าเนื้อไก่ของบริษัทฯ ในทุกกระบวนการผลิต การพัฒนาของบริษัทฯ ที่ผ่านมานั้น มุ่งเน้นการสร้างเชื่อมั่นให้แก่ลูกค้าและผู้บริโภค ว่าสินค้าเนื้อไก่แปรรูปปรุงสุกของบริษัทฯ มีคุณภาพดี มีความปลอดภัยทางด้านอาหารและเป็นมิตรต่อสิ่งแวดล้อม

ความรับผิดชอบต่อผู้บริโภค

ในฐานะผู้นำธุรกิจกลุ่มอุตสาหกรรมการผลิต และแปรรูป สินค้าปศุสัตว์และเกษตรอย่างครบวงจร จีเอฟพีที จึงให้ความสำคัญในเรื่องของการควบคุมคุณภาพความปลอดภัยตลอดห่วงโซ่อาหาร บริษัทฯ ตระหนักดีว่า “คุณภาพและความปลอดภัยทางด้านอาหาร” เป็นพื้นฐานสำคัญยิ่งของการดำเนินธุรกิจ ตลอดจนความพร้อมของบุคลากรที่มีคุณภาพ ควบคู่ไปกับมาตรการเข้มงวดในการประกันคุณภาพตลอดห่วงโซ่อาหาร ตั้งแต่วัตถุดิบต้นทางไปจนถึงผลผลิตปลายทาง และสื่อสารด้วยความรับผิดชอบต่อผู้เกี่ยวข้อง เพื่อสร้างเสริมความรู้ในเรื่องการบริโภคอย่างถูกสุขอนามัยตามหลักโภชนาการที่ดี โดยยึดหลักในการดำเนินงาน ดังนี้



ประกันคุณภาพและความปลอดภัยตลอดห่วงโซ่อาหาร

บริษัทฯ ให้ความสำคัญกับคุณภาพและความปลอดภัยในวัตถุดิบและผลิตภัณฑ์ทุกชนิด จึงได้เชื่อมกระบวนการผลิตเนื้อไก่แปรรูปแบบครบวงจร ตั้งแต่ธุรกิจอาหารสัตว์ ฟาร์มเลี้ยงไก่ ธุรกิจฆ่าและแปรรูปผลิตภัณฑ์จากเนื้อไก่ เข้ากับระบบควบคุมคุณภาพแบบครบวงจรจากฟาร์มสู่ผู้บริโภค และให้มีการทดสอบคุณภาพทั้งทางกายภาพและชีวภาพในแต่ละกระบวนการผลิต ตั้งแต่การคัดเลือกวัตถุดิบผู้ผลิต กระบวนการผลิต การขนส่งและการจำหน่าย เพื่อให้เนื้อไก่และผลิตภัณฑ์อาหารจากเนื้อไก่ของบริษัทฯ มีความปลอดภัยทางอาหาร โดยจัดให้มีการดำเนินงานในการควบคุมคุณภาพในแต่ละขั้นตอนการผลิตเนื้อไก่แปรรูปแบบครบวงจรของบริษัทฯ ที่สำคัญ



การทดสอบคุณภาพทั้งทางกายภาพและชีวภาพในแต่ละกระบวนการผลิต ตั้งแต่การคัดเลือกวัตถุดิบอาหารสัตว์ ฟาร์มเลี้ยงไก่ และกระบวนการผลิต





โรงงานผลิตอาหารสัตว์

โรงงานผลิตอาหารสัตว์เป็นจุดเริ่มต้นของคุณภาพความปลอดภัย บริษัทฯ จัดให้มี “ห้องปฏิบัติการอาหารสัตว์” ที่โรงงานอาหารสัตว์ของบริษัทฯ ทั้ง 2 แห่ง เพื่อทำหน้าที่ทดสอบคุณภาพและรับรองวัตถุดิบ กระบวนการผลิต และผลิตภัณฑ์อาหารสัตว์ เพื่อควบคุมคุณภาพสินค้าให้ได้ตามมาตรฐาน ตรวจสอบค่าโภชนาการให้อยู่ในระดับที่เพียงพอเหมาะสม ตรวจหาสารพิษหรือสารตกค้างต่างๆ ที่มีผลต่อคุณภาพสัตว์ ให้เป็นไปตามระเบียบข้อบังคับของหน่วยงานภาครัฐ ทั้งนี้ ห้องปฏิบัติการอาหารสัตว์ของบริษัทฯ มีความทันสมัย ถูกต้อง มีความแม่นยำ และได้ผ่านการรับรองความสามารถตามมาตรฐานห้องปฏิบัติการ ISO 17025 (General requirements for the competence of testing and calibration laboratories) จากกรมวิทยาศาสตร์บริการ กระทรวงวิทยาศาสตร์และเทคโนโลยี

โรงงานผลิตอาหารสัตว์ได้รับการรับรองมาตรฐานสากลด้านคุณภาพและความปลอดภัยอาหาร

- # GMP
- # ISO 22000
- # HACCP
- # Global GAP
- # ISO 9001
- # UFAS
- # ISO 17025

ข้อกำหนดทั่วไปว่าด้วยความสามารถของห้องปฏิบัติการทดสอบและสอบเทียบ



โรงงานแปรรูปเนื้อไก่

โรงงานแปรรูปเนื้อไก่มีความสำคัญมากเนื่องจากเป็นปลายทางในการผลิตเพื่อส่งมอบให้แก่ลูกค้าและผู้บริโภค ดังนั้น ความปลอดภัยอาหารและคุณภาพเนื้อไก่จึงได้รับการควบคุมดูแลอย่างเข้มงวดในทุกขั้นตอนการผลิตก่อนส่งผลิตภัณฑ์ไปยังลูกค้าและผู้บริโภค นอกจากนี้การมีระบบควบคุมคุณภาพด้วยมาตรฐานการผลิตอาหารสากล เช่น GMP HACCP ฯลฯ บริษัทฯ จัดให้มีฝ่ายห้องปฏิบัติการซึ่งประกอบด้วย “ห้องปฏิบัติการทางเคมี” เพื่อทดสอบสารตกค้าง ยาฆ่าแมลง คุณค่าทางโภชนาการและสารเคมีต่างๆ และ “ห้องปฏิบัติการทางจุลชีววิทยา” เพื่อทดสอบเชื้อจุลินทรีย์ที่ก่อโรคและจุลินทรีย์ที่บ่งชี้ถึงสุขลักษณะของผลิตภัณฑ์และสายการผลิต การตกค้างของยาปฏิชีวนะ เพื่อสร้างความมั่นใจแก่ลูกค้าและผู้บริโภคถึงคุณภาพและความปลอดภัย โดยฝ่ายห้องปฏิบัติการได้รับการรับรองมาตรฐาน ISO/IEC 17025: 2005 ซึ่งเป็นมาตรฐานสากลที่ใช้ในการรับรองความสามารถของห้องปฏิบัติการทดสอบและสอบเทียบ โดยได้รับครั้งแรกเมื่อปี พ.ศ. 2547 จากนั้นได้มีการขยายงาน และขยายขอบข่ายการรับรองเพิ่มขึ้นเรื่อยมา ซึ่งฝ่ายห้องปฏิบัติการของบริษัทฯ ได้รับการรับรองความสามารถรวมทั้งสิ้น 78 วิธีการทดสอบ ใน 20 ประเภทตัวอย่าง โดยเป็นการมุ่งเน้นในวิธีการทดสอบที่ให้ผลการทดสอบที่รวดเร็ว เพื่อช่วยลดระยะเวลาที่ต้องจัดเก็บสินค้า และยังได้มีการพัฒนาวิธีการทดสอบขึ้นใหม่ที่ลดการใช้สารเคมี เพื่อลดภาระการจัดการสารเคมี และลดปัญหาสิ่งแวดล้อมแต่ยังคงไว้ซึ่งผลการทดสอบที่ถูกต้อง แม่นยำเช่นเดิม

นอกจากนี้ บริษัทฯ ยังได้รับการขึ้นทะเบียนห้องปฏิบัติการที่มีความสามารถตามข้อกำหนดคุณภาพตามมาตรฐานสากล ISO/IEC 17025: 2005 ของสำนักงานมาตรฐานสินค้าเกษตรและอาหารแห่งชาติ (มกอช.) และได้รับการขึ้นทะเบียนเป็นห้องปฏิบัติการที่รับ

การถ่ายโอนภารกิจด้านการวิเคราะห์สินค้าปศุสัตว์ ของกรมปศุสัตว์ กระทรวงเกษตรและสหกรณ์ ทำให้บริษัทฯ สามารถใช้ผลการทดสอบสินค้าที่ออกโดยห้องปฏิบัติการเพื่อประกอบการขอ Health Certificate จากกรมปศุสัตว์ได้ รวมถึงที่ผ่านมามีบริษัทฯ ยังได้รับประกาศเกียรติคุณ และรางวัลความสำเร็จต่างๆ อันได้แก่

- ประกาศเกียรติคุณ ความเป็นเลิศด้านคุณภาพห้องปฏิบัติการทางการแพทย์และสาธารณสุข ประจำปี 2554 “ระดับเงิน” จากกรมวิทยาศาสตร์การแพทย์ กระทรวงสาธารณสุข
- ประกาศเกียรติคุณ ความเป็นเลิศด้านคุณภาพห้องปฏิบัติการทางการแพทย์และสาธารณสุข ประจำปี 2556 “ระดับทอง” จากกรมวิทยาศาสตร์การแพทย์ กระทรวงสาธารณสุข
- ประกาศเกียรติคุณ ห้องปฏิบัติการร่วมมือการทดสอบทางการแพทย์และสาธารณสุข ประจำปี 2556 จากกรมวิทยาศาสตร์การแพทย์ กระทรวงสาธารณสุข
- โล่ประกาศเกียรติคุณ ห้องปฏิบัติการทดสอบสินค้าเกษตรและอาหารดีเด่น ประจำปี 2556 จากสำนักงานมาตรฐานสินค้าเกษตรและอาหารแห่งชาติ (มกอช.)

ซึ่งรางวัลแห่งความสำเร็จทั้งหมดนี้ได้แสดงถึงการพัฒนาและการรักษามาตรฐาน และทำให้เกิดการไว้วางใจจากลูกค้า และผู้บริโภคมายาวต่อเนื่อง



รางวัลห้องปฏิบัติการดีเด่น จาก มกอช. และรางวัลความเป็นเลิศด้านคุณภาพห้องปฏิบัติการทางการแพทย์และสาธารณสุข



เพื่อสร้างความมั่นใจแก่ลูกค้าและผู้บริโภคถึงคุณภาพและความปลอดภัยทางอาหาร โดยฝ่ายห้องปฏิบัติการได้รับการรับรองมาตรฐาน ISO/IEC 17025: 2005 ซึ่งเป็นมาตรฐานสากลที่ใช้ในการรับรองความสามารถของห้องปฏิบัติการทดสอบและสอบเทียบ





GOOD BREEDER

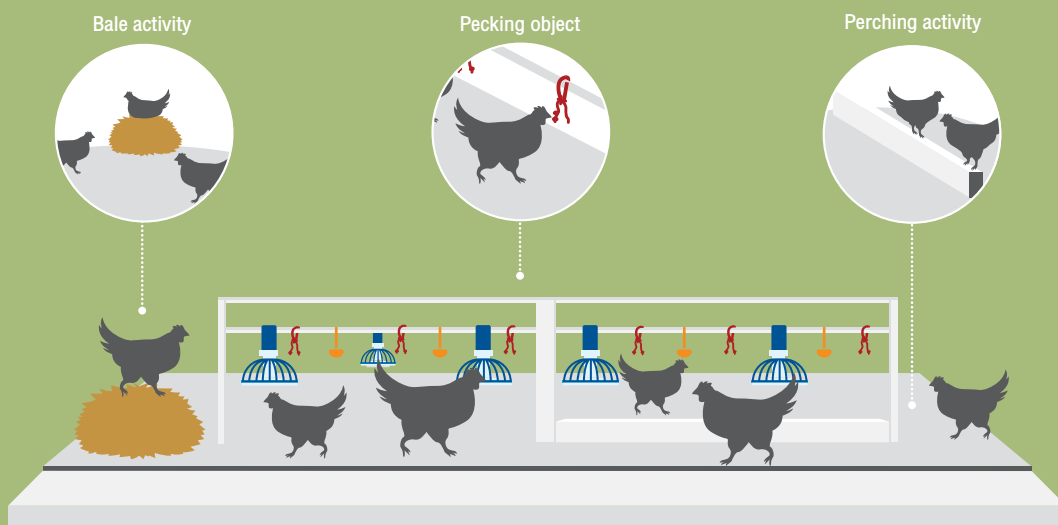
ฟาร์มเลี้ยงไก่

ฟาร์มเลี้ยงไก่เนื้อเป็นกระบวนการหลักในการผลิตไก่เนื้อแบบครบวงจร เนื่องจากไก่เนื้อมีชีวิต เป็นทรัพย์สินที่มีความสำคัญอย่างมาก ไก่เนื้อของบริษัทฯ ได้รับอาหารที่ดีมีโภชนาการ มีน้ำอย่างเพียงพอ ได้รับการดูแลตามหลักสวัสดิภาพสัตว์ อยู่ในสภาวะแวดล้อมที่เหมาะสม (Environmental Enrichment) และปลอดภัยจากโรค อีกทั้ง บริษัทฯ ยังจัดให้มี “ฝ่ายวิชาการสัตว์บก” เพื่อทำหน้าที่ในการดูแลสุขภาพสัตว์ วางมาตรการป้องกันโรค กำหนดและควบคุมการใช้ยาปฏิชีวนะและเคมีภัณฑ์ระหว่างการเลี้ยงไก่เนื้ออย่างถูกต้องตามกฎหมายและมาตรฐานสากล โดยมีทีมสัตวแพทย์ขึ้นทะเบียนกับกรมปศุสัตว์ ประสานงานกับฝ่ายผลิตในการวางแผนการจัดการด้านสุขภาพสัตว์ รวมถึงการถ่ายทอดความรู้ ด้านสุขภาพสัตว์และการป้องกันโรคแก่บุคลากรที่เกี่ยวข้อง



Environmental Enrichment ในการเลี้ยงไก่ คือ การเสริมสร้างสวัสดิภาพสัตว์ให้กับไก่ โดยการเสริมสภาพแวดล้อมที่ดี เสริมอุปกรณ์เพื่อให้ไก่แสดงพฤติกรรมตามธรรมชาติและสัญชาตญาณของสัตว์ เช่น จัดหากองฟางหรือหญ้าให้ไก่ได้เดิน นอบ เพื่อสร้างกิจกรรมให้ไก่กระตุ้นความแข็งแรงของร่างกาย ลดความเครียดในไก่ได้

Environmental Enrichment



หลักสวัสดิภาพสัตว์

บริษัทฯ ให้ความสำคัญในเรื่องสวัสดิภาพสัตว์ในการดำเนินธุรกิจมาอย่างต่อเนื่อง ฟาร์มเลี้ยงไก่ของบริษัทฯ ได้ปฏิบัติตามมาตรฐานการปฏิบัติทางการเกษตรที่ดีสำหรับสัตว์ (Good Agriculture Practices : GAP) ตลอดจนมาตรฐานสินค้าเกษตรที่เกี่ยวข้องกับการปฏิบัติที่ดีทางด้านสวัสดิภาพสัตว์ การขนส่งสัตว์ทางบกของสำนักงานมาตรฐานสินค้าเกษตรและอาหารแห่งชาติ กระทรวงเกษตรและสหกรณ์

บริษัทฯ ยังได้รับการรับรองระบบการจัดการสวัสดิภาพสัตว์ปีกสำหรับการผลิตไก่เพื่อส่งออกตามมาตรฐาน Genesis GAP ซึ่งเป็นมาตรฐานของกลุ่มสหภาพยุโรป และมาตรฐานคู่ค้าสำหรับการผลิตเนื้อไก่เพื่อการส่งออกตลอดห่วงโซ่อุปทาน ภายใต้มาตรฐานดังกล่าวซึ่งบริษัทฯ ได้ดำเนินการทุกขั้นตอนโดยคำนึงถึงความสุขของไก่ตลอดระยะเวลาการเลี้ยง เป็นต้นว่า ไก่ที่เลี้ยงจะต้องมีอิสระจากความหวาดและกระหาย (มีระบบการเลี้ยงที่ให้อาหารและน้ำเพียงพอ) มีอิสระจากความอึดอัด (สภาพแวดล้อมโรงเรือนมีความเหมาะสม กว้างขวาง) มีอิสระจากความเจ็บปวด บาดเจ็บ หรือเป็นโรค (มีระบบการป้องกันโรคที่ดี การจับไก่แต่ละครั้งเป็นไปอย่างนุ่มนวล) มีอิสระในการเป็นอยู่อย่างธรรมชาติ มีอิสระจากความกลัวและกังวล (ด้วยสภาวะการเลี้ยงดูที่ไม่ทำให้เกิดความทุกข์ทรมานทางจิตใจ เช่น ระหว่างการจับไก่ก่อนเข้าโรงเชือด)

จากการปฏิบัติตามกฎระเบียบและมาตรฐานการปฏิบัติของกรมปศุสัตว์ กระทรวงเกษตรและสหกรณ์ รวมถึงกฎระเบียบและมาตรฐาน

สากลด้านสวัสดิภาพสัตว์อย่างเคร่งครัด ซึ่งมีหลักเกณฑ์ครอบคลุมตั้งแต่การเลือกสถานที่การจัดการเลี้ยงอาหารและการให้อาหาร การจัดการสุขภาพและการป้องกันโรค การจับหรือการเก็บเกี่ยวผลผลิต การขนส่งสุขอนามัยฟาร์ม การจัดบันทึกข้อมูลและการฝึกอบรมพนักงานนั้น บริษัทฯ จึงมั่นใจและรับรองได้ว่าผลิตภัณฑ์ของบริษัทฯ มาจากฟาร์มที่มีคุณภาพ ถูกสุขอนามัย ปราศจากยาปฏิชีวนะและสารตกค้าง ไม่มีการใช้ฮอร์โมนเร่งการเจริญเติบโต ปลอดภัยต่อผู้บริโภคทั้งในและต่างประเทศ

บริษัทฯ ได้รับการรับรองมาตรฐานฟาร์มเลี้ยงไก่

Good Agriculture Practices : GAP Genesis GAP



ความเป็นอิสระของไก่ 5 ประการ



1. อิสระจากความหิวและความกระหาย

ไก่ที่เลี้ยงมีอิสระจากความหิวกระหาย และการให้อาหารไก่ที่ถูกต้องตามหลักโภชนาการที่ดี



2. อิสระจากความรู้สึกไม่สบาย

ไก่ที่เลี้ยงมีอิสระจากความไม่สะดวกสบาย อันเนื่องมาจากสภาวะแวดล้อม มีการระบายอากาศในโรงเรือนที่ดีและไม่เสียงเบียดเสียดหนาแน่นจนเกินไป



3. อิสระจากความเจ็บปวด บาดเจ็บ และเป็นโรค

ไก่ที่เลี้ยงมีอิสระจากความเจ็บปวด การบาดเจ็บ หรือเป็นโรค โดยมีระบบการป้องกันโรคที่ดี และใช้อุปกรณ์อย่างเหมาะสม



4. อิสระในการแสดงพฤติกรรมตามปกติ

ไก่ที่เลี้ยงมีอิสระการเป็นอยู่อย่างธรรมชาติ และมีความสบายตามธรรมชาติของไก่



5. อิสระจากความกลัวและความทุกข์

ไก่ที่เลี้ยงมีอิสระจากความกลัวและความทุกข์ทรมาน ด้วยสภาวะการเลี้ยงดูที่ไม่ทำให้เกิดความทุกข์ทรมานทางจิตใจ

ความปลอดภัยด้านอาหาร

ประกันคุณภาพและความปลอดภัย



มาตรฐานการบริหารคุณภาพ

ในแต่ละปี บริษัทฯ ได้มีการตรวจรับรองคุณภาพการผลิตเนื้อไก่แปรรูปในทุกๆ ขั้นตอนการผลิต โดยทั้งที่เป็นการตรวจรับรองภายใน การตรวจรับรองโดยลูกค้า และการตรวจรับรองโดยผู้ตรวจรับรองอิสระ เพื่อสร้างความมั่นใจให้แก่ลูกค้าและผู้บริโภคว่าสินค้าของบริษัทฯ ทั้งอาหารสัตว์ ไก่มีชีวิต สินค้าเนื้อไก่สด และสินค้าไก่แปรรูปปรุงสุก จะเปี่ยมไปด้วยความเชื่อมั่นในคุณภาพ ซึ่งผ่านการรับรองมาตรฐานระดับสากลจากหน่วยงานให้การรับรองและกรมปศุสัตว์ ต่างๆ ดังนี้

- GMP (Good Manufacturing Practice)
- HACCP (Hazard Analysis Critical Control Point)
- BRC Global Food Safety Standard (The British Retail Consortium)
- ISO 9001 (Quality Management System)
- ISO 14001 (Environmental Management System)
- ISO 17025 (Competence of Testing and Calibration Laboratories)
- Genesis GAP
- HALAL (Food Permitted under the Islamic Law)
- RSPO (Supply Chain Certification Systems)
- EST 11 (Export Establishment Certificate)

ตรวจสอบย้อนกลับได้จากแหล่งที่มาจนถึงมือผู้บริโภค

ระบบการตรวจสอบย้อนกลับ เป็นกลไกที่สำคัญในการตอบสนองความคาดหวังของลูกค้าและผู้บริโภคถึงผลิตภัณฑ์และบริการที่มีคุณภาพและปลอดภัย รวมถึงเป็นเครื่องยืนยันขีดความสามารถของการดำเนินธุรกิจในระดับสากล โดยผลิตภัณฑ์ของบริษัทฯ สามารถตรวจสอบย้อนกลับได้ในทุกขั้นตอน (Traceability) ด้วยการเชื่อมโยงข้อมูลจากเทคโนโลยีการผลิตของโรงงานอาหารสัตว์เข้ากับการจัดการฟาร์มที่ทันสมัย และผสมผสานต่อการผลิตของโรงงานอาหารแปรรูปที่ได้มาตรฐานสากล ทำให้สามารถตรวจสอบย้อนกลับได้จากผลิตภัณฑ์ไปยังกระบวนการผลิตจนถึงต้นทางแหล่งที่มาของวัตถุดิบ

ขณะเดียวกัน บริษัทฯ ยังได้นำระบบเทคโนโลยีสารสนเทศเชื่อมโยงผลิตภัณฑ์จากโรงงาน เข้ากับกระบวนการขนส่งและกระจายสินค้าสู่ลูกค้า และผู้บริโภค จึงทำให้สามารถติดตามสถานภาพผลิตภัณฑ์ ณ จุดใดๆ ในห่วงโซ่อาหาร โดยหากพบว่ามีปัญหาใดๆ เกิดขึ้นกับลูกค้าและผู้บริโภค อันมีสาเหตุมาจากผลิตภัณฑ์ของบริษัทฯ ทางบริษัทฯ จะทำการเรียกคืนผลิตภัณฑ์ได้อย่างเป็นระบบ ถูกต้อง และรวดเร็ว ผู้บริโภคจึงมั่นใจได้ว่าผลิตภัณฑ์ที่มีความปลอดภัยต่อการบริโภค 100%



ระบบความปลอดภัยทางชีวภาพ

บริษัทฯ ให้ความสำคัญเรื่องระบบความปลอดภัยทางชีวภาพเพื่อใช้เป็นมาตรการป้องกันโรคระบาดสัตว์ โดยจัดให้มีการบริหารจัดการสุขอนามัยอย่างเข้มงวดในทุกขั้นตอน อาทิเช่น

อาหารไก่

บริษัทฯ มีผู้เชี่ยวชาญด้านโภชนาการอาหารสัตว์เพื่อทำการวิจัยและพัฒนาสูตรอาหารสัตว์ มีระบบการผลิตอาหารสัตว์ที่ทันสมัยควบคุมด้วยคอมพิวเตอร์ ผลิตภัณฑ์อาหารสัตว์จึงมีคุณภาพตรงตามความต้องการและความปลอดภัยต่อสัตว์ในแต่ละช่วงอายุ

การเลี้ยงไก่เนื้อ

บริษัทฯ ใช้เทคโนโลยีโรงเรือนปิดปรับอากาศ (Evaporative Cooling System) มีระบบการให้อาหารและน้ำอัตโนมัติ มีระบบการระบายอากาศและสามารถป้องกันสัตว์พาหะนำโรคต่างๆ ตลอดจนนำระบบกล้องวงจรปิดเข้ามาใช้ในการดูแลความเป็นอยู่ของไก่เนื้อ

บุคคลและยานพาหนะ

บริษัทฯ ได้กำหนดระเบียบข้อบังคับอย่างเข้มงวดสำหรับการเข้าฟาร์มของบุคลากรและยานพาหนะ ซึ่งอนุญาตให้เข้า-ออกได้เฉพาะบุคลากรและยานพาหนะที่เกี่ยวข้องกับการเลี้ยงไก่และพื้นที่ที่เลี้ยงไก่เท่านั้น โดยบุคลากรที่จะเข้าฟาร์มเลี้ยงไก่จะต้องผ่านน้ำยาฆ่าเชื้อ อาบน้ำสระผม และเปลี่ยนชุดที่ทางฟาร์มจัดเตรียมไว้ ส่วนยานพาหนะต้องผ่านการฆ่าเชื้อเช่นเดียวกัน เพื่อมั่นใจได้ว่าจะไม่มีพาหะนำโรค ฝุ่นละออง และสิ่งปนเปื้อนจากภายนอกเข้าไปทำอันตราย และก่อให้เกิดโรคกับสัตว์เลี้ยงภายในฟาร์ม



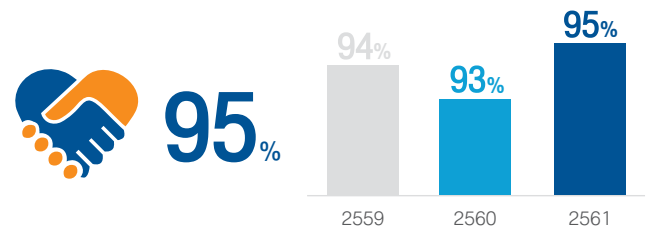
ระบบคอมพิวเตอร์

เพื่อเป็นการป้องกันความเสี่ยงในการเกิดไข้หวัดนก บริษัทฯ ได้ปฏิบัติตามประกาศของกรมปศุสัตว์เรื่องระบบคอมพิวเตอร์ในอุตสาหกรรมสัตว์ปีกไทย พ.ศ. 2554 ดังนี้

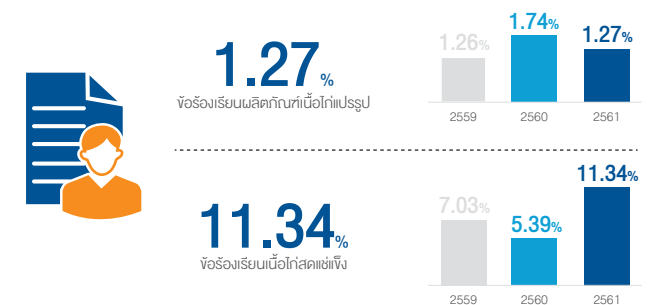
- จัดให้มีมาตรฐานการจัดการด้านความปลอดภัยทางชีวภาพ (Biosecurity Management) ตามหลักการวิเคราะห์อันตรายและจุดวิกฤตที่ต้องควบคุมหรือ HACCP สำหรับโรคไข้หวัดนก
- มีการเฝ้าระวังโรคไข้หวัดนกในฟาร์ม และพื้นที่กันชนในรัศมี 1 กิโลเมตรรอบฟาร์ม (Surveillance)
- มีการควบคุมโรคไข้หวัดนกในฟาร์ม และพื้นที่กันชนในรัศมี 1 กิโลเมตรรอบฟาร์ม
- จัดให้มีระบบการตรวจสอบย้อนกลับ (Traceability)

ในปี 2561 ที่ผ่านมา บริษัทฯ ได้รับการตอบรับที่ดีจากลูกค้าทั้งในและต่างประเทศมาโดยตลอด ประกอบกับระดับความพึงพอใจของลูกค้าที่อยู่ในระดับสูง แม้ว่าปริมาณข้อร้องเรียนจากลูกค้าจะเพิ่มขึ้นมากกว่าปีก่อน

ผลสำรวจความพึงพอใจของลูกค้าทั้งในประเทศ และลูกค้าต่างประเทศเฉลี่ย



ปริมาณข้อร้องเรียนจากลูกค้าต่อปริมาณการผลิต (ฉบับ / ปริมาณการผลิต 1,000 ดัน)



2. เป็นที่ทำงานคุณภาพที่พนักงานเห็นถึงความมั่นคงและความไว้วางใจในอนาคต

นโยบายด้านแรงงานสัมพันธ์

บริษัทฯ จะปฏิบัติต่อพนักงานโดยเท่าเทียมกันโดยไม่มีข้อยกเว้น และจัดสภาพการทำงานของพนักงานให้เหมาะสม ดูแลผลประโยชน์ตอบแทนให้กับพนักงานทุกคนอย่างเหมาะสม ให้ความสำคัญต่อพนักงานทุกระดับ ผู้บังคับบัญชาต้องเป็นที่พึ่งและเป็นตัวอย่างที่ดีของพนักงาน รวมถึงการส่งเสริมกิจกรรมพนักงาน เพื่อสร้างสัมพันธ์ภาพที่ดี

การปฏิบัติต่อแรงงานอย่างเป็นธรรม

บริษัทฯ มีนโยบายและข้อปฏิบัติต่อพนักงานโดยเท่าเทียมกันโดยไม่มีข้อยกเว้น และให้ความสำคัญต่อพนักงานทุกระดับ ทั้งในเรื่องของการกำหนดค่าตอบแทน การโอนและการโยกย้ายพนักงาน การฝึกอบรม การพัฒนาฝีมือแรงงาน สุขภาพอาชีพอนามัย ความปลอดภัย ความก้าวหน้าทางการงาน รวมถึงการคุ้มครองแรงงาน และจัดให้มีฝ่ายแรงงานสัมพันธ์ ซึ่งจะรับผิดชอบในการจัดทำแผนการดำเนินงาน ดูแล ควบคุม ประเมินผล การจัดกิจกรรมแรงงานสัมพันธ์ประสานงานกับหน่วยงานที่เกี่ยวข้อง

นโยบายการไม่ละเมิดสิทธิมนุษยชน

GRI 103-2, GRI 406-1, GRI 408-1, GRI 409-1, GRI 412-1, GRI 414-1

บริษัทฯ มีนโยบายสนับสนุนและเคารพการปกป้องสิทธิมนุษยชน โดยจัดให้มีการดูแลไม่ให้อุทธรณ์ของบริษัทฯ เข้าไปมีส่วนเกี่ยวข้องกับการล่วงละเมิดสิทธิมนุษยชน เช่น ไม่สนับสนุนการบังคับใช้แรงงาน (Forced Labour) ต่อต้านการใช้แรงงานเด็ก (Child Labour) ให้ความสำคัญเคารพนับถือและปฏิบัติต่อผู้มีส่วนได้เสียทุกฝ่ายด้วยความเป็นธรรม บนพื้นฐานของศักดิ์ศรีความเป็นมนุษย์ ไม่เลือกปฏิบัติ ไม่แบ่งแยกถิ่นกำเนิด เชื้อชาติ เพศ อายุ สติวิ ศาสนา สภาพร่างกาย ฐานะชาติตระกูล ตลอดจนส่งเสริมให้มีการเฝ้าระวังการปฏิบัติตามข้อกำหนดด้านสิทธิมนุษยชนภายในบริษัทฯ และส่งเสริมให้บริษัทย่อย ผู้ร่วมทุน คู่ค้า และผู้มีส่วนได้เสียทุกฝ่าย ปฏิบัติตามหลักการสิทธิมนุษยชนตามมาตรฐานสากล คุ้มครองสิทธิของผู้มีส่วนได้เสียที่ได้รับความเสียหายจากการละเมิดสิทธิอันเกิดจากการดำเนินธุรกิจของบริษัทฯ โดยพิจารณาชดเชยค่าเสียหายให้ไม่ต่ำกว่าอัตราที่กฎหมายกำหนด เป็นต้น



นโยบาย Social Accountability

GRI 103-2, GRI 406-1, GRI 408-1, GRI 409-1, GRI 412-1, GRI 414-2

บริษัทฯ ได้ยอมรับและไว้วางใจให้กลุ่มพันธมิตรดำเนินธุรกิจต่อจากบริษัทฯ ในการปฏิบัติให้เป็นไปตามข้อกำหนดในมาตรฐานสากล “เรื่องจริยธรรมของผู้ประกอบการต่อพนักงานในสถานที่ทำงานในระบบ Social Accountability” โดยมีกำหนดนโยบาย Social Accountability ไว้คือ “ปฏิบัติตามหลักสิทธิมนุษยชนตามข้อกำหนดมาตรฐานสากล กฎหมายและจริยธรรมของผู้ประกอบการต่อพนักงาน”

โดยกำหนดแนวทางดำเนินการให้บริษัทฯ ดำเนินการปฏิบัติกิจกรรมต่างๆ ตามหลักปฏิญญาสากลว่าด้วยสิทธิมนุษยชน ปฏิบัติงานให้เป็นไปตามข้อกำหนดมาตรฐานสากล กฎหมายและจริยธรรมของผู้ประกอบการต่อพนักงานในสถานที่ทำงาน ส่งเสริมให้มีการสร้างมาตรฐานในการทำงานที่ดี มีความปลอดภัย มีความรับผิดชอบต่อสังคมและสิ่งแวดล้อมตามที่เป็นไปได้ และจัดให้มีการอบรม การสื่อสาร การตรวจติดตาม การทบทวนอย่างต่อเนื่อง

ในปี 2561 ที่ผ่านมา บริษัทฯ ได้รับการรับรองและประกาศตนว่าเป็นโรงงานที่ได้รับมาตรฐานด้านแรงงานที่ดี (Good Labour Practices: GLP), ได้รับการรับรองจากกระทรวงแรงงานว่าเป็นโรงงานที่ได้มาตรฐานแรงงานไทย เป็นสมาชิก SEDEX (องค์กรการคุ้มครองและความปลอดภัยในที่ทำงาน) และร่วมมือกับองค์กร NGO Issara Institute ซึ่งเป็นเครื่องยืนยันจากหน่วยงานทางการภายนอก แสดงถึงการที่บริษัทฯ ปฏิบัติต่อแรงงานและบุคลากรทุกระดับอย่างเป็นธรรม เท่าเทียมกัน ไม่มีเหตุการณ์การเลือกปฏิบัติ อีกทั้ง บริษัทฯ ไม่ได้รับเรื่องร้องเรียนเกี่ยวกับการละเมิดสิทธิมนุษยชน อันเนื่องมาจากการดำเนินธุรกิจของบริษัทฯ ทั้งจากหน่วยงานภายในและภายนอกองค์กร ตลอดจนบริษัทฯ ไม่มีกรณีพิพาททางกฎหมายทั้งในเรื่องแรงงาน การบังคับใช้แรงงานหรือแรงงานทาส การใช้แรงงานเด็ก สิทธิของผู้บริโภค และการดำเนินธุรกิจการค้าแต่ประการใด

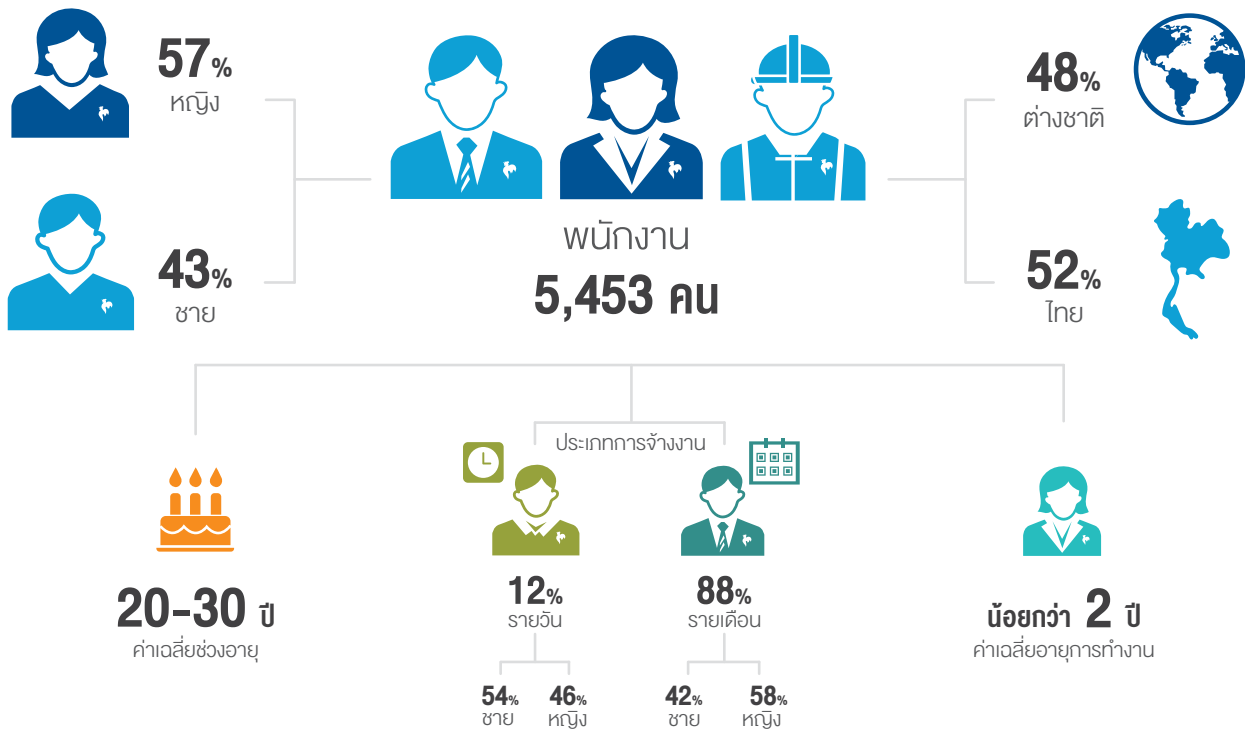
บริษัทฯ ปฏิบัติต่อแรงงานและบุคลากรทุกระดับอย่างเป็นธรรม เท่าเทียมกัน และไม่ละเมิดสิทธิมนุษยชน



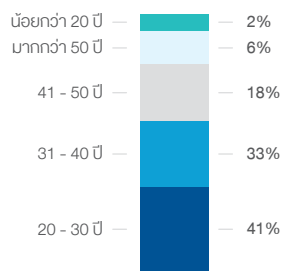
การจ้างงาน

GRI 102-7, GRI 102-8, GRI 102-41, GRI 401-1

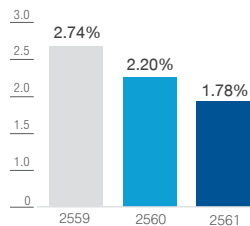
บริษัทฯ มีนโยบายการจ้างงานที่มุ่งเน้นการให้ความเท่าเทียมกัน ไม่จำกัดหรือกีดกันในเรื่องของเพศ เชื้อชาติ ศาสนา และวัฒนธรรม โดยในปี 2561 บริษัท จีเอฟพีที จำกัด (มหาชน) มีพนักงานทั้งหมด จำนวน 5,453 คน โดยมีช่วงอายุ เพศ ระดับการศึกษา และลักษณะการปฏิบัติงานที่หลากหลาย



สัดส่วนพนักงานแยกตามอายุพนักงาน



อัตราการเข้า - ออก



↓ 0.42%
อัตราการเข้า - ออก ลดลงอย่างต่อเนื่อง

สัดส่วนพนักงานแยกตามอายุการทำงาน

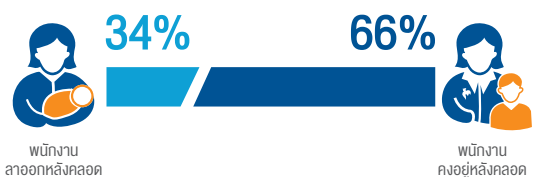


อัตราการคงอยู่ของพนักงานหลังการใช้สิทธิลาคลอด

GRI 401-3

ในปี 2561 พนักงานหญิงจำนวน 3,092 คน มีพนักงานหญิงใช้สิทธิลาคลอด 98 คน ซึ่งภายหลังจากใช้สิทธิก็กลับเข้าทำงานตามปกติ จำนวน 65 คน คิดเป็นอัตราการคงอยู่ของพนักงาน หลังการใช้สิทธิลาคลอดร้อยละ 66 ของพนักงานหญิงใช้สิทธิลาคลอด

อัตราการคงอยู่ของพนักงานหลังการใช้สิทธิลาคลอด



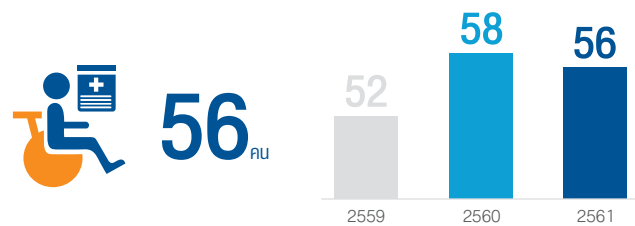


นโยบายการส่งเสริมผู้พิการ

บริษัทฯ ได้เห็นถึง การยกระดับการพัฒนาคุณภาพชีวิตคนพิการ ให้ดีขึ้น และเพื่อเป็นการส่งเสริมให้คนพิการได้มีโอกาสแสดงความสามารถ ซึ่งก่อให้เกิดการมีรายได้ พึ่งพาตนเองได้ และลดภาระของครอบครัวและสังคมที่ต้องให้การอุปการะเลี้ยงดู รวมทั้งเป็นการส่งเสริมให้คนพิการเป็นพลังสำคัญในการเสริมสร้างทางเศรษฐกิจของครอบครัวและประเทศต่อไป โดยเฉพาะกลุ่มคนพิการที่อยู่ในกลุ่มวัยแรงงาน ทั้งนี้ ตามพระราชบัญญัติส่งเสริมและพัฒนาคุณภาพชีวิตคนพิการ พ.ศ.2550 มีวัตถุประสงค์เพื่อส่งเสริมและพัฒนาคุณภาพชีวิตคนพิการ ซึ่งมีบทบัญญัติเพื่อกำหนดมาตรการสำคัญเกี่ยวกับการส่งเสริมอาชีพและคุ้มครองการมีงานทำของคนพิการ

ในปี 2561 บริษัทฯ ได้ดำเนินการตาม พ.ร.บ.ส่งเสริมและพัฒนาคุณภาพชีวิตคนพิการ พ.ศ.2550 มาตรา 33 และมาตรา 35 โดยมีการรับผู้พิการเข้าทำงานในแผนกต่างๆ ร่วมกับการให้สัมปทานจัดสถานที่จำหน่ายสินค้า จ้างเหมาบริการล่ามภาษามือ และผู้ดูแลคนพิการ รวมจำนวน 56 คน คิดเป็นอัตราส่วนระหว่างคนปกติกับคนพิการที่ 1 ต่อ 100 คน ตามที่กฎหมายกำหนด

การส่งเสริมและพัฒนาคุณภาพชีวิตคนพิการ (คน)





นโยบายความปลอดภัยและอาชีวอนามัย

บริษัทฯ กำหนดนโยบายที่สนับสนุนให้พนักงานปฏิบัติงานได้อย่างปลอดภัย และมีสุขอนามัยในสถานที่ทำงานที่ดี บริษัทฯ มุ่งเน้นการป้องกันอุบัติเหตุที่อาจเกิดขึ้นได้อย่างเต็มความสามารถ และจะเสริมสร้างให้พนักงานมีจิตสำนึกด้านความปลอดภัย อีกทั้งมีการให้ความรู้ผ่านการฝึกอบรม และส่งเสริมให้พนักงานมีสุขภาพอนามัยที่ดี (และไม่ทำการใดที่เป็นผลร้ายต่อสุขภาพ อนามัยแก่ลูกค้ำ) รวมถึง ดูแลสถานที่ทำงานให้ถูกสุขลักษณะ และมีความปลอดภัยอยู่เสมอ

การป้องกันโรคร้ายแรง

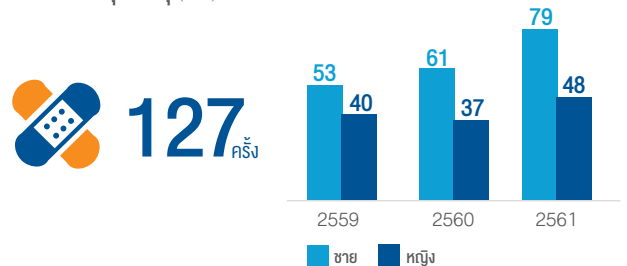
บริษัทฯ ได้ดำเนินการในการป้องกันเกี่ยวกับโรคร้ายแรงต่างๆ โดยการให้ความรู้ การให้คำปรึกษา การฝึกอบรมจากบุคลากรเชี่ยวชาญ พร้อมทั้งการประชาสัมพันธ์ผ่านสื่อและกิจกรรมให้แก่พนักงาน และชุมชน รวมถึงการดำเนินแผนป้องกันโรคระบาดโดยการฉีดวัคซีนให้แก่พนักงานเป็นประจำทุกปีอีกด้วย

อัตราการหยุดงานจากการบาดเจ็บ

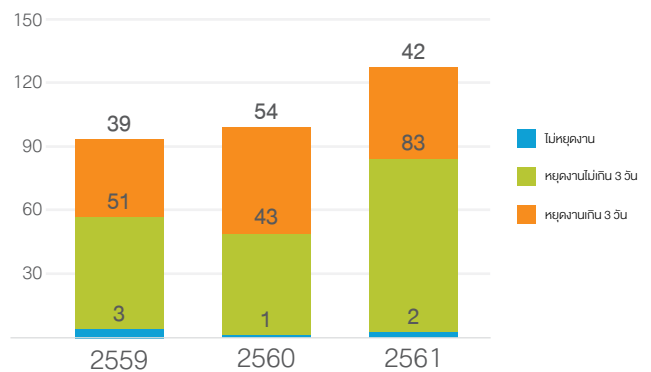
GRI 403-9

ในปี 2561 อัตราการเกิดอุบัติเหตุ และอัตราการหยุดงานจากการบาดเจ็บเพิ่มขึ้นจากปี 2560 โดยจำนวนอุบัติเหตุที่เพิ่มมากขึ้น บริษัทฯ ได้มีการวิเคราะห์สาเหตุการเกิดอุบัติเหตุ เพื่อนำมาป้องกันและแก้ไขลดอัตราการเกิดอุบัติเหตุ รวมถึงลดอัตราการหยุดงานจากการบาดเจ็บด้วย นอกจากนี้มีการตรวจสอบความปลอดภัยและสภาพแวดล้อมในการทำงานเพื่อเสนอแนะแนวทางการปรับปรุงแก้ไข

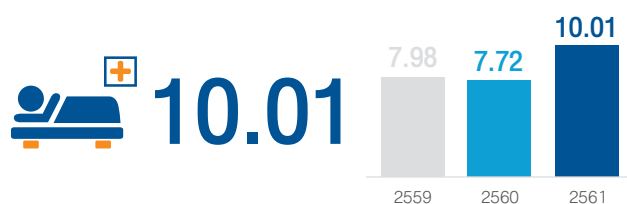
อัตราการเกิดอุบัติเหตุ (ครั้ง)



อัตราการหยุดงานจากการบาดเจ็บ (ครั้ง)



อัตราการบาดเจ็บที่มีการหยุดงาน (ครั้ง/ 1 ล้านชั่วโมงการทำงาน)



การป้องกันอุบัติเหตุจากการปฏิบัติงาน

GRI 403-5

บริษัทฯ ส่งเสริมให้พนักงานทุกคนมีจิตสำนึกด้านความปลอดภัย ด้วยการให้ความรู้และการฝึกอบรมและส่งเสริมให้พนักงานทุกคนมีส่วนร่วมในการวิเคราะห์และประเมินความเสี่ยงจากการทำงาน เพื่อจัดทำแผนป้องกันอุบัติเหตุจากการปฏิบัติงาน ตลอดจนให้มีการค้นหาสาเหตุเพื่อป้องกันมิให้เกิดอุบัติเหตุซ้ำ และมีการรณรงค์ให้ดำเนินโครงการสร้างจิตสำนึกด้านความปลอดภัยอย่างต่อเนื่อง

1) โครงการ NEAR MISS

บริษัทฯ ได้จัดทำแผนป้องกันอุบัติเหตุจากการปฏิบัติงาน เน้นการค้นหาสาเหตุป้องกันมิให้เกิดอุบัติเหตุซ้ำ และส่งเสริมให้พนักงานทุกคนมีส่วนร่วมในการวิเคราะห์และประเมินความเสี่ยงจากการทำงาน

2) โครงการกิจกรรม 5ส.

บริษัทฯ ได้จัดให้พนักงานทุกฝ่ายมีส่วนร่วมในการรักษาความสะอาด ความเป็นระเบียบของสำนักงาน และบริเวณที่ปฏิบัติงาน

3) โครงการสัปดาห์ความปลอดภัยในการทำงาน

บริษัทฯ ได้จัดให้มีการจัดกิจกรรมประชาสัมพันธ์เรื่องความปลอดภัยเป็นประจำทุกปี เพื่อให้ความรู้และเป็นการกระตุ้นพนักงานให้ตระหนักถึงอุบัติเหตุในการปฏิบัติงาน เช่น นิทรรศการสัปดาห์ความปลอดภัยในการทำงาน ครั้งที่ 18 ซึ่งจัดขึ้นเมื่อวันที่ 20-21 พฤศจิกายน 2561 ที่ผ่านมา

4) โครงการจัดฝึกอบรมด้านความปลอดภัย

บริษัทฯ ได้จัดให้มีการฝึกอบรมด้านความปลอดภัยมุ่งเน้นการให้ความรู้เกี่ยวกับการใช้อุปกรณ์ในการปฏิบัติงานและวิธีปฏิบัติในกรณีที่เกิดเหตุการณ์ไม่คาดฝัน

5) โครงการวารสาร สาขามารู้ความปลอดภัย

บริษัทฯ จัดให้มีการทำวารสาร เพื่อประชาสัมพันธ์ถึงมาตรฐานความปลอดภัยที่ควรรู้ วิธีการป้องกันเหตุการณ์ที่ไม่พึงประสงค์ โดยจะจัดทำขึ้นเป็นประจำทุกเดือน มีการสื่อสารผ่านทาง Intranet ของบริษัทฯ และยังจัดทำเป็นวารสารแจกให้กับพนักงานทั่วไป



การฝึกซ้อมแผนฉุกเฉินรั่วไหล ประจำปี 2561, การอบรมเจ้าหน้าที่ความปลอดภัยในการทำงาน ระดับหัวหน้างาน, การอบรมขับซิ่งโฟล์คลิฟท์, โครงการสัปดาห์ความปลอดภัย ประจำปี 2561, ฝึกซ้อมแผนฉุกเฉินอัคคีภัยและอพยพหนีไฟ ประจำปี 2561, ฝึกอบรมดับเพลิงขั้นต้น ประจำปี 2561



ช่องทางการร้องเรียนและกระบวนการจัดการข้อร้องเรียนของพนักงาน

บริษัทฯ จัดให้มีช่องทางรับเรื่องร้องเรียนของพนักงาน และกระบวนการดำเนินการเมื่อได้รับข้อร้องเรียน อีกทั้งยังได้กำหนดมาตรฐานคุ้มครองและรักษาความลับของผู้ร้องเรียน ดังนี้

ช่องทางการรับเรื่อง

ผู้ร้องเรียนสามารถแจ้งข้อร้องเรียน โดยระบุรายละเอียดของเรื่องที่จะร้องเรียน พร้อมชื่อ ที่อยู่ และหมายเลขโทรศัพท์ที่สามารถติดต่อได้ และส่งมายังคณะกรรมการตรวจสอบได้ 2 ช่องทาง คือ

- 1) ผู้รับข้อร้องเรียนที่ติดตั้งอยู่ในโรงงาน
- 2) หน้าเว็บไซต์ภายในของบริษัทฯ ซึ่งข้อมูลการร้องเรียนจะส่งมายังฝ่ายบุคคลของบริษัทฯ โดยตรงเพื่อส่งต่อไปให้กับคณะกรรมการตรวจสอบต่อไป

การจ่ายค่าตอบแทนและสวัสดิการแก่พนักงาน

บริษัทฯ มีนโยบายการจ่ายค่าตอบแทนที่เป็นธรรม รวมถึงสร้างความมั่นคงในสายอาชีพและมีโอกาสก้าวหน้าในอาชีพอย่างเป็นธรรม และจัดให้มีสวัสดิการด้านต่างๆ สำหรับพนักงานของบริษัทฯ ตามที่กฎหมายกำหนด เช่น ประกันสังคม และนอกเหนือจากที่กฎหมายกำหนด เช่น มีประกันสุขภาพและอุบัติเหตุให้แก่พนักงานขาย พนักงานสารสนเทศ รวมทั้งพนักงานที่ปฏิบัติงานต่างจังหวัด ให้การช่วยเหลือสำหรับชุดฟอร์มพนักงาน รวมทั้งเงินช่วยเหลือประเภทต่างๆ เช่น เงินช่วยเหลือพนักงานสำหรับค่าพินิจาปนกิจบิดามารดาที่เสียชีวิตของพนักงานทุนการศึกษาสำหรับบุตรพนักงาน เป็นต้น

นอกจากนี้ การคำนึงเรื่องความเป็นอยู่ของพนักงาน นอกเหนือเวลาการปฏิบัติงาน ก็เป็นสิ่งสำคัญที่บริษัทฯ ตระหนักถึง โดยบริษัทฯ จัดให้มีสวัสดิการช่วยเหลือที่พัควัดภัยบริเวณใกล้ที่ทำงานจำนวนรวม 3 โครงการ 22 อาคาร ประกอบด้วยห้องพักมากกว่า 1,750 ห้องพักพร้อมด้วยความสะดวก ปลอดภัย และสาธารณูปโภคต่างๆ อย่างครบครัน รวมถึงได้จัดให้มีสถานรับเลี้ยงเด็ก ที่มีมาตรฐานได้รับใบอนุญาตจัดตั้งสถานรับเลี้ยงเด็ก เพื่อรองรับบุตรหลานของพนักงาน ในขณะที่พนักงานปฏิบัติงานด้วย



การพัฒนาความรู้ศักยภาพของพนักงาน

บริษัทฯ มีนโยบายส่งเสริมการพัฒนาบุคลากร โดยสนับสนุนให้พนักงานมีการพัฒนาความรู้ ความสามารถ ศักยภาพ มีทัศนคติที่ดี มีคุณธรรมและจริยธรรม และการทำงานเป็นทีม โดยผ่านกระบวนการฝึกอบรม การสัมมนา การดูงาน เพื่อให้พนักงานได้รับการพัฒนาอย่างมีประสิทธิภาพ อีกทั้ง บริษัทฯ เน้นการเลื่อนตำแหน่งจากภายใน และมีการประเมินผลการทำงาน ซึ่งเป็นปัจจัยที่สำคัญสำหรับการเติบโตของธุรกิจอย่างมั่นคงและแข็งแกร่ง

ทั้งนี้ บริษัทฯ ยังได้สนับสนุนการพัฒนางานองค์กรและทรัพยากรบุคคล โดยเน้นกระบวนการทำงานที่มีประสิทธิภาพ การกำหนดบทบาทหน้าที่ของพนักงานให้ชัดเจน การกำหนดผลตอบแทนที่เหมาะสมและปรับปรุงโครงสร้างเงินเดือนให้ทันสมัยอยู่เสมอ การพัฒนาระบบการประเมินและเพิ่มสมรรถนะการทำงานของพนักงาน ที่ผ่านมามีบริษัทฯ ได้จัดการฝึกอบรมหลักสูตรต่างๆ อาทิ ปรุมนิเทศพนักงานใหม่ ภาวะผู้นำลิ่งกลุ่ม หลักสูตรระบบบริหารคุณภาพ เป็นต้น



การฝึกอบรม

GRI 403-5, GRI 404-1, GRI 404-2

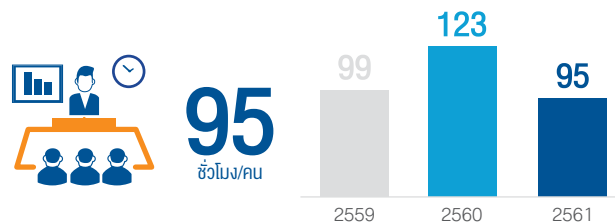
บริษัทฯ ได้ออกแบบและปรับปรุงหลักสูตรการฝึกอบรมอย่างต่อเนื่องเพื่อตอบสนองต่อเป้าหมาย และทิศทางขององค์กรทั้งในระยะสั้นและระยะยาว และเพื่อพัฒนาความรู้ ทักษะ ประสิทธิภาพของบุคลากร ให้มีความรู้เฉพาะทาง ความรู้ด้านเทคนิค ความรู้ด้านบริหาร และความรู้เพื่อรองรับธุรกิจใหม่ที่จะเกิดขึ้นในอนาคต นอกจากนี้ บริษัทฯ ได้มีการจัดอบรมให้ความรู้ที่เกี่ยวข้องด้านการเคารพสิทธิมนุษยชน อาทิ พระราชบัญญัติคุ้มครองแรงงาน พ.ศ. 2551 (ฉบับปรับปรุงใหม่) มาตรา 11/1 การเปลี่ยนแผน นโยบาย กฎหมายแรงงานให้แก่พนักงาน ตลอดจนสนับสนุนให้มีการสัมมนา ดูงาน เพื่อให้พนักงานได้มีโอกาสแลกเปลี่ยนความรู้และประสบการณ์กับองค์กรอื่นๆ และนำมาประยุกต์ใช้เพื่อพัฒนางานองค์กร

ในปี 2561 บริษัทฯ มีจำนวนชั่วโมงการอบรมพนักงานทั้งหมด 612,002 ชั่วโมง ซึ่งคิดเป็นชั่วโมงการอบรมพนักงานเฉลี่ยอยู่ที่ 95 ชั่วโมงต่อคนต่อปี หลักสูตรอบรมที่มีความหลากหลายครอบคลุมทักษะที่จำเป็น เช่น นโยบายการต่อต้านการทุจริตและการคอร์รัปชัน, ความปลอดภัยในการทำงาน ระดับหัวหน้างาน, ความรู้เบื้องต้นและจิตสำนึกในการอนุรักษ์พลังงาน, การอบรมพัฒนาเครือข่ายสร้างความร่วมมือแนวปฏิบัติการใช้แรงงานที่ดี (GLP), การบริหารความเสี่ยง, หลักสูตรด้านความปลอดภัย อาชีวอนามัย และสิ่งแวดล้อม เป็นต้น

612,002 ชั่วโมง

ชั่วโมงการอบรมพนักงานในปี 2561

ชั่วโมงการอบรมพนักงานเฉลี่ย (ชั่วโมง / คน / ปี)



จำนวนชั่วโมงในการอบรม

	2559	2560	2561
จำนวนชั่วโมงในการอบรม	653,676	840,882	612,002

3. เป็นหลักกรรพยคุณภาพที่ผู้ถือหุ้นรับทราบถึง ธรรมาภิบาลและเป็นผู้ประกอบธุรกิจคุณภาพ ที่คู่ค้าเชื่อถือในจริยธรรม

GRI 102-16, GRI 102-17



นโยบายการกำกับดูแลกิจการ

บริษัท จีเอฟพีที จำกัด (มหาชน) ตระหนักถึงความสำคัญของการกำกับดูแลกิจการที่ดี และเชื่อมั่นว่าระบบการบริหารจัดการที่ดี การมีคณะกรรมการและผู้บริหารที่มีวิสัยทัศน์และมีความรับผิดชอบต่อนักที่มีกลไกการควบคุมและการถ่วงดุลอำนาจ เพื่อให้การบริหารงานเป็นไปอย่างโปร่งใสและตรวจสอบได้ การเคารพสิทธิความเท่าเทียมกันของผู้ถือหุ้นและมีความรับผิดชอบต่อผู้มีส่วนได้ส่วนเสีย จะเป็นปัจจัยสำคัญในการเพิ่มมูลค่าและผลตอบแทนสูงสุดให้แก่ผู้ถือหุ้นของบริษัทฯ ในระยะยาว

บริษัทฯ ได้กำหนดนโยบายการกำกับดูแลกิจการที่ดี ภายใต้อัตลักษณ์ของตลาดหลักทรัพย์แห่งประเทศไทย และข้อกำหนดขององค์การเพื่อความร่วมมือทางเศรษฐกิจและการพัฒนา (OECD) เพื่อใช้เป็นแนวทางในการดำเนินธุรกิจสำหรับกรรมการ ผู้บริหาร และพนักงานของบริษัทฯ และกำหนดให้มีการทบทวนนโยบายและแนวปฏิบัติเป็นประจำทุกปี เพื่อให้เหมาะสมกับการเปลี่ยนแปลงซึ่งอาจเกิดจากการดำเนินธุรกิจ สภาพแวดล้อม สถานการณ์ หรือกฎหมาย (รายละเอียดอยู่ใน www.gfpt.co.th ภายใต้อีเมลหัวข้อ นโยบายการกำกับดูแลกิจการ)

ทำให้ในปี 2561 บริษัทฯ ได้รับผลการประเมินการกำกับดูแลกิจการ ตามโครงการ Corporate Governance Report of Thai Listed Companies (CGR) ระดับ “ดีเลิศ” ได้รับสัญลักษณ์ของคณะกรรมการบริษัทแห่งชาติ จำนวน 5 ดวง ด้วยคะแนน 91% จากสมาคมส่งเสริมสถาบันกรรมการบริษัทไทย (IOD) ร่วมกับตลาดหลักทรัพย์แห่งประเทศไทย และสำนักงานคณะกรรมการ ก.ล.ด. และได้รับผลการประเมินคุณภาพการจัดประชุมสามัญผู้ถือหุ้น ประจำปี 2561 จัดโดยสมาคมส่งเสริมผู้ลงทุนไทย, สมาคมบริษัทจดทะเบียน และสำนักงานคณะกรรมการกำกับหลักทรัพย์และตลาดหลักทรัพย์ ด้วยคะแนน 97 คะแนน



บริษัทฯ ได้รับการประเมินจากโครงการ CGR ในปี 2561 ระดับ “ดีเลิศ”

นโยบายกำกับดูแลการปฏิบัติตามกฎหมาย ระเบียบ และข้อบังคับ

GRI 206-1, GRI 307-1, GRI 419-1

บริษัทฯ ให้ความสำคัญกับการปฏิบัติตามกฎหมาย กฎระเบียบที่เกี่ยวข้อง และที่เกี่ยวข้องกับการปฏิบัติตามจรรยาบรรณธุรกิจที่เป็นสากล โดยกำหนดให้กรรมการ ผู้บริหาร และพนักงาน ต้องปฏิบัติตามที่อยู่ในกรอบของกฎหมาย ระเบียบ ข้อบังคับ และต้องไม่มีความรู้เห็น ช่วยเหลือ หรือกระทำการใดๆ อันเป็นการละเมิด ฝ่าฝืนกฎหมาย กฎระเบียบอื่นๆ ที่เกี่ยวข้อง

โดยในปี 2561 ที่ผ่านมา บริษัทฯ ไม่ได้กระทำความผิด หรือกระทำการใดๆ ในลักษณะฝ่าฝืนกฎหมาย พระราชบัญญัติบริษัทมหาชนจำกัด และกฎระเบียบของหน่วยงานทางการที่กำกับดูแล อาทิ เช่น สำนักงาน ก.ล.ด. และตลาดหลักทรัพย์ฯ แต่อย่างใด

นโยบายจริยธรรมธุรกิจ

บริษัท จีเอฟพีที จำกัด (มหาชน) ยึดหลักการดำเนินธุรกิจอย่างซื่อสัตย์ สุจริต มีคุณธรรมและจริยธรรม ตลอดจนปฏิบัติตามกฎหมาย กฎระเบียบ และข้อบังคับที่เกี่ยวข้อง โดยคำนึงถึงสิทธิของผู้มีส่วนได้เสีย ได้แก่ ผู้ถือหุ้น พนักงาน ลูกค้า คู่ค้า เจ้าหนี้ คู่แข่ง ชุมชน สังคม และสิ่งแวดล้อม อย่างเท่าเทียมกัน ทั้งยังส่งเสริมการแข่งขันทางการค้าอย่างเสรี หลีกเลี่ยงการดำเนินการที่อาจก่อให้เกิดความขัดแย้งทางผลประโยชน์และการละเมิดทรัพย์สินทางปัญญา ต่อต้านการทุจริตทุกรูปแบบ รวมถึงส่งเสริมความรับผิดชอบต่อสังคมในห่วงโซ่อุปทานทุกขั้นตอน (Business Chain) (รายละเอียดอยู่ใน www.gfpt.co.th ภายใต้อีเมลหัวข้อ คู่มือจริยธรรมทางธุรกิจ)

นโยบายการปกป้องดูแลสิทธิทรัพย์สินของบริษัทฯ

ทรัพย์สินของบริษัทฯ หมายถึง ทรัพย์สินที่มีตัวตน และไม่มีตัวตน เช่น สิทธิบัตร ลิขสิทธิ์ เทคโนโลยี สูตรการผลิต เอกสาร สิทธิ ลิขสิทธิ์ ตลอดจนข้อมูลที่เป็นความลับของบริษัทฯ ที่ไม่ได้เปิดเผยต่อสาธารณชน ได้แก่ แผนธุรกิจ ประมาณการทางการเงิน ข้อมูลด้านทรัพยากรบุคคล

กรรมการ ผู้บริหาร และพนักงานทุกระดับ มีหน้าที่และความรับผิดชอบในการดูแลทรัพย์สินของบริษัทฯ ไม่ให้เสื่อมเสีย สูญหาย และใช้ทรัพย์สินของกลุ่มบริษัทฯ อย่างมีประสิทธิภาพเพื่อประโยชน์สูงสุดของบริษัทฯ และไม่นำทรัพย์สินของบริษัทฯ ไปใช้เพื่อประโยชน์ของตนเองหรือผู้อื่น รวมทั้งพึงหลีกเลี่ยงการเปิดเผยข้อมูลที่มีสาระสำคัญ และยังมีได้เปิดเผยสู่สาธารณชน หรือการใช้ประโยชน์จากข้อมูลที่เป็นความลับของบริษัทฯ อย่างเด็ดขาด

นโยบายการไม่ล่วงละเมิดทรัพย์สินทางปัญญาหรือลิขสิทธิ์

บริษัทฯ มีนโยบายให้บุคลากรปฏิบัติตามกฎหมายหรือข้อกำหนดที่เกี่ยวข้องกับสิทธิในทรัพย์สินทางปัญญาไม่ว่าจะเป็นเครื่องหมายการค้า ลิขสิทธิ์ ลิขสิทธิ์ ความลับทางการค้า และทรัพย์สินทางปัญญาอื่นที่กฎหมายกำหนด อาทิเช่น การใช้โปรแกรมคอมพิวเตอร์ที่มีลิขสิทธิ์ถูกต้องตามกฎหมายโดยโปรแกรมคอมพิวเตอร์ทุกชนิดจะต้องผ่านการตรวจสอบและลงโปรแกรมโดยฝ่ายเทคโนโลยีสารสนเทศเท่านั้น การส่งเสริมให้พนักงานตรวจสอบผลงานหรือข้อมูลที่ใช้ในการปฏิบัติงานว่าไม่เป็นการละเมิดทรัพย์สินทางปัญญาของผู้อื่น เป็นต้น

การต่อต้านการทุจริตคอร์รัปชัน

GRI 205-2, GRI 205-3

บริษัทฯ ได้รับการรับรองเป็นสมาชิกโครงการ Collective Action Coalition: CAC ของภาคเอกชนไทยในการต่อต้านทุจริต บริษัทฯ มีการจัดการบริหารความเสี่ยง ในเรื่องการทุจริต คอร์รัปชัน และกำหนดนโยบายต่อต้านการทุจริตและคอร์รัปชัน เสนอให้คณะกรรมการบริษัท พิจารณาประกาศใช้ โดยมีกำหนดสื่อสารให้แก่พนักงานทุกระดับ ตั้งแต่ชั้นตอนการปฐมนิเทศพนักงานใหม่ ตลอดจนมีการวางแผนพัฒนาการรณรงค์เรื่องการปฏิบัติการต่อต้านการทุจริตคอร์รัปชัน ไปยังองค์กรผู้ที่เกี่ยวข้องกับบริษัทฯ ในอนาคตตามลำดับด้วย ซึ่งปัจจุบันบริษัทฯ ได้เริ่มดำเนินการรณรงค์ ส่งเสริมให้บริษัทย่อย บริษัทร่วม ในกลุ่มบริษัทจีเอฟพีที ร่วมปฏิบัติตามนโยบายการต่อต้านทุจริตฯ ของบริษัทฯ ก่อนดำเนินการส่งเสริมให้คู่ค้า และผู้ที่มีส่วนเกี่ยวข้องกับบริษัทฯ รายอื่นๆ ร่วมปฏิบัติตามโครงการ Collective Action Coalition: CAC ของภาคเอกชนไทยในการต่อต้านทุจริตและคอร์รัปชันเป็นลำดับต่อไป

นโยบายการต่อต้านการทุจริตคอร์รัปชัน

GRI 205-3

“ห้ามคณะกรรมการ ผู้บริหาร และพนักงานของบริษัท จีเอฟพีที จำกัด (มหาชน) และบริษัทย่อย ดำเนินการหรือยอมรับการทุจริตและการคอร์รัปชันในทุกรูปแบบทั้งทางตรงและทางอ้อม เพื่อหาประโยชน์ให้กับตนเอง ครอบครัว เพื่อน คนรู้จัก ไม่ว่าจะอยู่ในฐานะเป็นผู้รับ ผู้ให้ หรือผู้เสนอให้สินบน ทั้งที่เป็นตัวเงิน และไม่เป็นตัวเงิน โดยนโยบายการต่อต้านการทุจริตและการคอร์รัปชันนี้ครอบคลุมถึงทุกธุรกิจและทุกหน่วยงานทั้งภายนอกและภายในที่เกี่ยวข้องกับบริษัท จีเอฟพีที จำกัด (มหาชน) และบริษัทย่อย และจะให้มีการประเมินผลการปฏิบัติตามนโยบายการต่อต้านการทุจริตและการคอร์รัปชันนี้อย่างสม่ำเสมอตลอดจนทบทวนแนวทางการปฏิบัติ และข้อกำหนดในการดำเนินการเพื่อให้สอดคล้องกับการเปลี่ยนแปลงของธุรกิจ ระเบียบ ข้อบังคับ ของทางบริษัทฯ และข้อกำหนดของกฎหมาย”

โดยรายละเอียด ค่านิยม ข้อพึงปฏิบัติ ช่องทางการแจ้ง และการรับเรื่องร้องเรียนการทุจริต และการคอร์รัปชัน ปรากฏบนเว็บไซต์บริษัทฯ (www.gfpt.co.th) ภายใต้หัวข้อ นโยบายการต่อต้านการทุจริตคอร์รัปชัน)

ในปี 2561 บริษัทฯ ไม่พบประเด็นปัญหาหรือข้อบกพร่องที่เป็นสาระสำคัญเกี่ยวกับการดำเนินคดีที่เกี่ยวข้องกับการต่อต้านการแข่งขัน การทำลายความน่าเชื่อถือ การผูกขาดทางการค้า เหตุการณ์เลือกปฏิบัติ เหตุทุจริตคอร์รัปชัน ตลอดจนไม่มีค่าปรับหรือการถูกลงโทษที่ไม่ใช่การปรับ อันเนื่องจากการดำเนินงานไม่สอดคล้องกับกฎหมายหรือข้อกำหนดที่เกี่ยวข้อง และการละเมิดจรรยาบรรณในการดำเนินธุรกิจแต่อย่างใด



บริษัทฯ ได้รับการรับรองเป็นสมาชิกโครงการ Collective Action Coalition: CAC ของภาคเอกชนไทยในการต่อต้านทุจริต

เมื่อ กรรมการอิสระ กรรมการบริษัท คณะกรรมการสรรหา พิจารณาคำตอบแทน และกำกับดูแลกิจการ หรือช่องทางอื่นใด ที่ได้รับแจ้งเบาะแส หรือรับเรื่องร้องเรียนต่างๆ จากผู้มีส่วนได้เสีย บริษัทฯ จะทำการพิจารณาเบื้องต้นว่า เรื่องที่ได้รับร้องเรียนเข้าข่ายประเภทใด หากเรื่องที่ร้องเรียนเกี่ยวข้องกับหลักธรรมาภิบาล และจริยธรรม การดำเนินธุรกิจของบริษัทฯ หน่วยงานที่รับเรื่องร้องเรียน จะดำเนินการรวบรวมข้อมูลเพื่อนำเสนอต่อคณะกรรมการสรรหา พิจารณาคำตอบแทน และกำกับดูแลกิจการพิจารณาดำเนินการ รวบรวมหลักฐาน สืบค้นข้อมูล และพิจารณาตัดสินเรื่องนั้นๆ ต่อไป หรือหากข้อร้องเรียนดังกล่าวเข้าข่ายการกระทำผิด ทูจริต (Fraud) หรือ คอร์รัปชัน (Corruption) หน่วยงานที่รับเรื่องจะดำเนินการประสาน เสนอเรื่องให้หน่วยงานตรวจสอบภายในร่วมดำเนินการ และนำเสนอแก่คณะกรรมการตรวจสอบพิจารณาต่อไป

การดำเนินการเมื่อได้รับเรื่องร้องเรียน

คณะกรรมการตรวจสอบจะเป็นผู้พิจารณาเรื่องร้องเรียนที่ได้รับ และแจ้งให้หน่วยงานที่เกี่ยวข้องดำเนินการสอบสวนข้อเท็จจริงเกี่ยวกับเรื่องที่ได้รับการร้องเรียนและดำเนินการแก้ไขอย่างเหมาะสม

โดยคณะกรรมการตรวจสอบจะติดตามผลความคืบหน้าเป็นระยะซึ่งหน่วยงานที่เกี่ยวข้องจะแจ้งผลการดำเนินงานภายในระยะเวลาที่เหมาะสม ให้แก่ผู้ร้องเรียนทราบและคณะกรรมการตรวจสอบจะรายงานให้คณะกรรมการบริษัททราบ

มาตรการคุ้มครองและรักษาความลับของผู้ร้องเรียน

เพื่อเป็นการคุ้มครองสิทธิของผู้ร้องเรียนและผู้ให้ข้อมูลที่กระทำโดยเจตนาสุจริต บริษัทฯ จะปกปิด ชื่อ ที่อยู่ หรือข้อมูลใดๆ ที่สามารถระบุตัวผู้ร้องเรียนหรือผู้ให้ข้อมูลได้ และเก็บรักษาข้อมูลของผู้ร้องเรียนและผู้ให้ข้อมูลไว้เป็นความลับ โดยจำกัดเฉพาะผู้รับผิดชอบในการดำเนินการตรวจสอบเรื่องร้องเรียนเท่านั้นที่จะเข้าถึงข้อมูลดังกล่าวได้ ทั้งนี้ ผู้ได้รับข้อมูลจากการปฏิบัติหน้าที่ที่เกี่ยวข้องกับเรื่องร้องเรียน มีหน้าที่เก็บรักษาข้อมูล ข้อร้องเรียน และเอกสารหลักฐานของผู้ร้องเรียนและผู้ให้ข้อมูลไว้เป็นความลับ ห้ามเปิดเผยข้อมูลแก่บุคคลอื่นที่ไม่มีหน้าที่เกี่ยวข้อง เว้นแต่เป็นการเปิดเผยตามหน้าที่ที่กฎหมายกำหนด

ช่องทางการแจ้งเบาะแสร้องเรียนหรือข้อร้องเรียน

คณะกรรมการบริษัท จัดให้มีกระบวนการจัดการและช่องทางในการรับแจ้งเบาะแส และ/หรือข้อร้องเรียน ทุกรูปแบบ จากผู้มีส่วนได้เสียของบริษัทฯ ทุกกลุ่ม โดยผ่านช่องทางต่างๆ ดังนี้

ติดต่อกรรมการอิสระ

ทางอีเมล : independentdirectors@gfpt.co.th
โทรศัพท์ : 0 2473 8398
ทางไปรษณีย์ : กรรมการอิสระ
บริษัท จีเอฟพีที จำกัด (มหาชน)
อาคารจีเอฟพีที ชั้น 18
312 ถนนพระรามที่ 2 แขวงบางมด
เขตจอมทอง กรุงเทพฯ 10150

ติดต่อกรรมการบริษัท

ทางอีเมล : bod@gfpt.co.th
โทรศัพท์ : 0 2473 8398
ทางไปรษณีย์ : กรรมการบริษัท
บริษัท จีเอฟพีที จำกัด (มหาชน)
อาคารจีเอฟพีที ชั้น 18
312 ถนนพระรามที่ 2 แขวงบางมด
เขตจอมทอง กรุงเทพฯ 10150

ติดต่อคณะกรรมการสรรหา พิจารณาคำตอบแทน และกำกับดูแลกิจการ

ทางอีเมล : nrgc@gfpt.co.th
โทรศัพท์ : 0 2473 8398
ทางไปรษณีย์ : คณะกรรมการสรรหา
พิจารณาคำตอบแทน
และกำกับดูแลกิจการ
บริษัท จีเอฟพีที จำกัด (มหาชน)
อาคารจีเอฟพีที ชั้น 18
312 ถนนพระรามที่ 2 แขวงบางมด
เขตจอมทอง กรุงเทพฯ 10150

4. เป็นผู้ประกอบการคุณภาพที่ชุมชนสามารถพึ่งพิง

นโยบายด้านความรับผิดชอบต่อสังคม

บริษัท จีเอฟพีที จำกัด (มหาชน) มีนโยบายดำเนินธุรกิจด้านความรับผิดชอบต่อสังคม (Corporate Social Responsibility: CSR) ภายใต้หลักพื้นฐานทางจริยธรรม เพื่อให้เกิดความเป็นธรรมต่อผู้มีส่วนได้ส่วนเสียทุกฝ่ายที่เกี่ยวข้อง พร้อมทั้งนำหลักการกำกับดูแลกิจการที่ดีมาเป็นแนวทาง เพื่อรักษาคุณภาพของการดำเนินงานทั้งทางด้านเศรษฐกิจ ชุมชน สังคม และสิ่งแวดล้อม อันนำไปสู่การพัฒนาธุรกิจที่ประสบความสำเร็จอย่างยั่งยืน



การมีส่วนร่วมพัฒนาเยาวชน ชุมชน และสังคม

GRI 413-1

ในปี 2561 บริษัทฯ ได้ดำเนินโครงการและกิจกรรมเพื่อชุมชนและสังคม สรุปได้ดังนี้

1) ส่งเสริมเยาวชน เพื่อสังคมที่ดี มีคุณภาพ

บริษัทฯ เชื่อว่า “เยาวชนที่ดี จะเป็นเสาหลักของสังคมที่ดีในวันหน้า” ดังนั้น บริษัทฯ จึงตระหนักถึงความสำคัญของเด็กและเยาวชน โดยการสนับสนุนไปไก่และผลิตภัณฑ์สินค้าไก่ปรุงสุกของบริษัทฯ และการมอบทุน พร้อมอุปกรณ์ทางการศึกษาให้แก่เยาวชนอย่างต่อเนื่อง เพื่อส่งเสริมคุณภาพชีวิตนักเรียนระดับประถมศึกษาในพื้นที่ใกล้เคียง และโครงการสนับสนุนทุนการศึกษาแก่นักเรียนพนักงานกลุ่มบริษัทจีเอฟพีที เพื่อสร้างขวัญและกำลังใจให้แก่พนักงานที่ดีอย่างยั่งยืนแล้ว นอกจากนี้บริษัทฯ ยังส่งเสริมกิจกรรมทางด้านสังคมทั้งชุมชนโดยรอบและ

ชุมชนที่ห่างไกล โดยมุ่งเน้นเรื่องการพัฒนาความรู้ของเยาวชนให้เป็นบุคคลที่มีคุณภาพทางสังคม ตลอดจนสนับสนุนให้เยาวชนกล้าแสดงออกอย่างสร้างสรรค์ ผ่านโครงการต่างๆ รวมจำนวนทั้งสิ้น 68 กิจกรรม ดังเช่น กิจกรรมวันเด็กแห่งชาติ ณ ชุมชนและโรงเรียนต่างๆ รวม 33 แห่ง และกิจกรรมส่งเสริมคุณภาพชีวิตแก่เยาวชนด้านต่างๆ เช่น โครงการ “สองล้อสร้างอนาคต จาก GFPT สู่น้อง ปั่นฝัน ปั่นไปโรงเรียน” โรงเรียนละมุลรอดศิริ, กิจกรรมเพื่อการศึกษา คณะเภสัชศาสตร์ มหาวิทยาลัยมหิดล, กิจกรรมการแข่งขันปั่นจักรยานเพื่อการกุศล “ปั่นปั่นน้ำใจเพื่อเด็กกำพร้า” มูลนิธิอัลเกเซอร์ เป็นต้น

2) สร้างสังคมที่ดี หนึ่งในภารกิจที่สำคัญ

บริษัทฯ มีนโยบายสนับสนุนผู้ด้อยโอกาสทางสังคมในถิ่นชนบทและทุรกันดาร และผู้ที่ได้รับผลกระทบจากภัยพิบัติต่างๆ และมีนโยบายส่งเสริมให้คุณภาพชีวิตชุมชน ทั้งชุมชนโดยรอบและชุมชนห่างไกล มีความเป็นอยู่ที่ดี มีการอนุรักษ์สิ่งแวดล้อม จึงมีการดำเนินการต่างๆ ผ่านกิจกรรมที่บริษัทฯ จัดทำขึ้นเอง และ/หรือ ผ่านหน่วยงานภาครัฐ องค์กรการกุศลและองค์กรเอกชน ซึ่งการจัดกิจกรรมที่บริษัทฯ มีส่วนร่วมกับชุมชนนั้น มีการพูดคุย และรับฟังความคิดเห็นจากชุมชน เพื่อให้เข้าใจถึงความต้องการและผลกระทบที่ชุมชนได้รับจากการดำเนินงานของบริษัทฯ นอกจากนี้ยังมีการจัดกิจกรรมที่เป็นการอนุรักษ์สิ่งแวดล้อมที่ได้ทำร่วมกับชุมชน เพื่อให้ชุมชนและสังคมมีสภาพแวดล้อมที่ดีขึ้น โดยในปี 2561 บริษัทฯ มีการจัดกิจกรรมรวมทั้งสิ้น 39 กิจกรรม ดังเช่น เข้าร่วมโครงการไทยนิยม ยั่งยืน ซึ่งเป็นกิจกรรมรับฟังปัญหาของชุมชนในพื้นที่ใกล้เคียง ซึ่งจัดขึ้นโดยหน่วยงานภาครัฐ, ซื้อเครื่องอุปโภคบริโภค มอบให้กับคนพิการที่ยากจน ในเขตของ อบต.บางเสาธง เป็นต้น



กิจกรรมวันเด็ก, โครงการไทยนิยม ยั่งยืน, กิจกรรมร่วมกับชุมชน, บริจาคเงินให้รพ.รามธิบดี, การทำนุบำรุงศาสนา

3) ทำนุบำรุงศาสนา และวัฒนธรรมไทย

ศาสนาและวัฒนธรรมเป็นสถาบันทางสังคมที่สำคัญซึ่งมีอิทธิพลในการกำหนดความเชื่อ ค่านิยม และพฤติกรรมอันเป็นแบบวิถีชีวิตของบุคคลในสังคม บริษัทฯ ตระหนักดีว่าสังคมไทยมีศาสนาเป็นศูนย์รวมและเป็นที่ยึดเหนี่ยวทางจิตใจ จึงให้ความสำคัญกับการมุ่งมั่นส่งเสริมและทำนุบำรุงพุทธศาสนา ตลอดจนสนับสนุนศิลปวัฒนธรรมไทยอย่างต่อเนื่อง ซึ่งบริษัทฯ ได้จัดกิจกรรมเพื่อสังคมด้านทำนุบำรุงศาสนา และวัฒนธรรมไทย และร่วมกิจกรรมผ่านหน่วยงานภาครัฐ องค์กรการกุศล และองค์กรเอกชนต่างๆ รวมทั้งสิ้น 80 กิจกรรม



โดยในปี 2561 บริษัทฯได้เข้าร่วมโครงการธรรมาภิบาลสิ่งแวดล้อมสถานประกอบการ ร่วมกับทางสำนักงานอุตสาหกรรมจังหวัดสมุทรปราการ ณ โรงเรียน วัดจระเข้ใหญ่ ต.ศิระชะจรเข้ใหญ่ อ.บางเสาธง จ.สมุทรปราการ GRI 413-1



โครงการธรรมาภิบาลสิ่งแวดล้อมสถานประกอบการ อุตสาหกรรมจังหวัดสมุทรปราการ มีวัตถุประสงค์เพื่อสนับสนุนและส่งเสริมให้ผู้ประกอบการอุตสาหกรรม มีความรู้ ความเข้าใจในระบบธรรมาภิบาลสิ่งแวดล้อม สามารถนำไปใช้ประกอบธุรกิจอุตสาหกรรมด้วยความรับผิดชอบต่อสังคม และอยู่ร่วมกับชุมชนได้อย่างยั่งยืน ด้วยการสร้างกระบวนการมีส่วนร่วมของภาครัฐ ภาคผู้ประกอบการ และภาคประชาชนที่อาศัยใกล้เคียงกับโรงงาน ร่วมกันพัฒนา ป้องกันปัญหามลพิษ และความปลอดภัยจากโรงงาน

GRI-102-12, GRI 102-13



บริษัทฯ ได้มีโอกาสเข้ามีส่วนร่วมในการเป็นสมาชิก “สมาคมผู้ผลิตไก่เพื่อการส่งออก” ผู้ทำหน้าที่เป็นศูนย์กลางส่งเสริมกิจการผู้ทำฟาร์มเลี้ยงไก่ ผู้ผลิตไก่และผลิตภัณฑ์จากไก่เพื่อส่งออก โดยสมาคมฯ จะให้การสนับสนุน ข้อมูลข่าวสาร สถิติทางเศรษฐกิจที่เกี่ยวข้องของรวมถึงบทความวิชาการ และงานวิจัยต่างๆ เพื่อพัฒนาคุณภาพไก่ และผลิตภัณฑ์จากไก่ ตลอดจนวิวัฒนาการกระบวนการผลิตต่างๆ ให้ดียิ่งขึ้น เป็นไปตามมาตรฐานในการส่งออก รวมถึงเป็นเวทีแลกเปลี่ยนความรู้ ข้อมูลการเฝ้าระวังและแนวทางการป้องกันโรคระบาด รวมถึงทำหน้าที่เป็นตัวแทนที่มีศักยภาพในการเจรจา ข้อตกลง แก้ปัญหาและอุปสรรคต่างๆที่เกี่ยวข้อง ให้กับสมาชิกสมาคมฯ สามารถช่วยประสานความสามัคคีแก่เหล่าสมาชิกได้ ซึ่งเหล่านี้ล้วนเป็นการช่วยส่งเสริมรายได้อุตสาหกรรมส่งออกผลิตภัณฑ์จากไก่ ช่วยกระตุ้นภาคเศรษฐกิจทั้งในและระหว่างประเทศให้มีความมั่นคงขึ้น ช่วยพัฒนาคุณภาพสังคมทั้งในเรื่องการจ้างงานและคุณภาพชีวิตจากสินค้าบริโภคที่มีคุณค่า รวมถึงช่วยในเรื่องการดำเนินธุรกิจที่คำนึงถึงผลกระทบต่อสิ่งแวดล้อมให้ดียิ่งขึ้น นับเป็นความภาคภูมิใจให้บริษัทฯ อย่างหนึ่งด้วย



5. เป็นธุรกิจคุณภาพที่มีการดำเนินงาน ที่เป็นมิตรต่อสิ่งแวดล้อม

นโยบายสิ่งแวดล้อม

บริษัทฯ มีนโยบายที่จะปฏิบัติเพื่อให้บรรลุถึงปรัชญา บริษัทฯ มุ่งเน้นผลิตและบริการอย่างมีคุณภาพ ตระหนักถึงความสำคัญของการใช้ทรัพยากรธรรมชาติตลอดจนผลกระทบต่อสิ่งแวดล้อม ภายใต้บริบทของบริษัทฯ จึงแสดงเจตจำนงที่จะบริหารจัดการด้านสิ่งแวดล้อมไว้ ดังนี้ “ลดการใช้ทรัพยากร ปกป้องสิ่งแวดล้อม ปฏิบัติตามข้อผูกมัดบังคับ ร่วมสร้างจิตสำนึกรักษ์สิ่งแวดล้อม และรับผิดชอบต่อสังคม”

นโยบายการส่งเสริมให้มีการใช้ทรัพยากรอย่างมีประสิทธิภาพ

บริษัทฯ ส่งเสริมให้ กรรมการ ผู้บริหาร และพนักงานทุกระดับ ในองค์กรใช้ทรัพยากรอย่างมีประสิทธิภาพ เหมาะสมและเพียงพอ และเกิดประโยชน์สูงสุด รวมถึงสื่อสาร ให้ความรู้ สนับสนุนและสร้างจิตสำนึกแก่พนักงาน รวมถึงผู้ที่เกี่ยวข้องทุกฝ่าย ในการบริหารการใช้ทรัพยากรที่มีอยู่ให้เกิดประโยชน์สูงสุดแก่องค์กร

นอกจากนี้บริษัทฯ ยังได้กำหนดโครงสร้างการบริหารงานด้านสิ่งแวดล้อม เพื่อผลักดันการดำเนินการตามนโยบายอย่างมีประสิทธิภาพ กำหนดให้ทุกหน่วยงานต้องดำเนินงานตามบทบาทหน้าที่และตามกฎหมายกำหนด จากนโยบายสู่การปฏิบัติด้านสิ่งแวดล้อม

บริษัทฯ ได้รับการรับรองระบบมาตรฐานการจัดการด้านสิ่งแวดล้อม ISO14001 โดยบริษัทฯ ตรวจสอบประเมินอิสระด้านการจัดการพลังงานตามระบบมาตรฐานสากล และสนับสนุนให้มีการสื่อสารถึงการดำเนินธุรกิจภายใต้มาตรฐานสิ่งแวดล้อมผ่านช่องทางสื่อสารต่างๆ ทั้งภายในองค์กรและสู่สาธารณชนภายนอก

ในปี 2561 บริษัทฯ ได้ดำเนินกิจกรรมและโครงการที่เกี่ยวข้องกับการจัดการด้านสิ่งแวดล้อม ดังนี้

การจัดการทรัพยากรและสิ่งแวดล้อม

บริษัทฯ มุ่งเน้นให้มีการใช้ทรัพยากรอย่างมีประสิทธิภาพและให้เกิดประโยชน์สูงสุด เพราะถือเป็นต้นทุนและต้นทุนที่สำคัญของกระบวนการผลิตแบบครบวงจร ขณะเดียวกันเพื่อร่วมบรรเทาผลกระทบด้านสิ่งแวดล้อม และการเปลี่ยนแปลงสภาพภูมิอากาศของโลกด้วย

ทรัพยากรน้ำ

GRI 303-1, GRI 303-3



ทรัพยากรน้ำเป็นสิ่งสำคัญในกระบวนการผลิตเนื้อไก่แปรรูป บริษัทฯ ได้มีแบบแผนการกำหนดปริมาณการใช้น้ำอย่างเหมาะสมในทุกขั้นตอนการผลิต มีระบบการจัดเก็บข้อมูลปริมาณการใช้น้ำเพื่อนำมาวิเคราะห์และวางแผนควบคุมการใช้น้ำอย่างต่อเนื่องรวมถึงการปรับปรุงกระบวนการผลิต ควบคู่ไปกับการวิจัยและพัฒนา วิธีการระบบ หรือเทคโนโลยีการผลิต เพื่อลดปริมาณการใช้น้ำ หรือเพิ่มประสิทธิภาพการใช้น้ำให้คุ้มค่าที่สุด

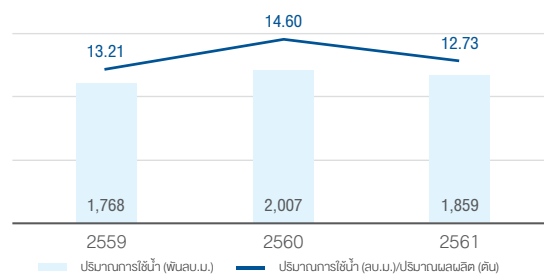
โดยในการใช้น้ำเพื่อการผลิตและการอุปโภคของบริษัทฯ มีการใช้น้ำทั้งจากน้ำประปาและน้ำบาดาล โดยบริษัทฯ ได้รับใบอนุญาตใช้น้ำบาดาลจากสำนักควบคุมกิจการน้ำบาดาล กรมทรัพยากรน้ำบาดาล เพื่อประกอบธุรกิจอุตสาหกรรม ในปริมาณรวมวันละไม่เกิน 3,360 ลูกบาศก์เมตร

โดยในปี 2561 บริษัทฯ มีปริมาณการใช้น้ำจำนวน 1.859 ล้านลูกบาศก์เมตร ซึ่งลดลงร้อยละ 7.34 จากปีก่อน

สัดส่วนการใช้จากแหล่งน้ำต่างๆ และปริมาณการใช้น้ำประปาและน้ำบาดาล ประจำปี 2561



การใช้น้ำ



พลังงาน

GRI 302-1, GRI 302-4


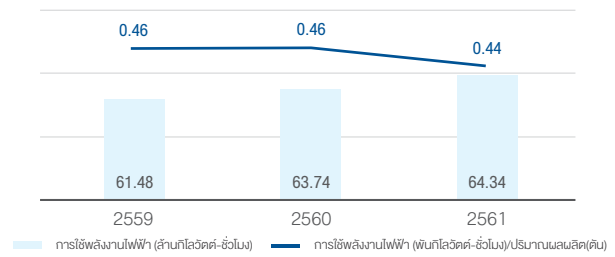
บริษัทฯ ให้ความสำคัญกับการใช้พลังงานอย่างมีประสิทธิภาพ และการอนุรักษ์พลังงานมาอย่างต่อเนื่อง มีระบบการจัดเก็บข้อมูลการใช้พลังงานของกระบวนการผลิตเพื่อการวิเคราะห์และวางแผนการควบคุมการใช้พลังงาน ขณะเดียวกันยังได้ออกแบบเครื่องจักรอุปกรณ์ และกระบวนการผลิตให้มีประสิทธิภาพสูงสุดและใช้พลังงานน้อยที่สุด

นอกจากนี้ บริษัทฯ ได้รณรงค์และส่งเสริมการประหยัดพลังงาน ทางอ้อม อาทิ การใช้หลอด LED 120 วัตต์ ทดแทนหลอดเมทัลฮาไลด์ 250 วัตต์ ในห้องเก็บสินค้าและในสายการผลิต, เปลี่ยนมอเตอร์ที่มีประสิทธิภาพสูง เพื่อประหยัดการใช้งานพลังงานไฟฟ้า, การใช้ระบบประชุมทางไกลทางจอภาพ (VDO Conference) และมีการควบคุมปริมาณการใช้ไฟฟ้าในกระบวนการผลิต โดยการลดค่าไฟฟ้าในโรงงาน ซึ่งจะช่วยประหยัดพลังงานไฟฟ้าและค่าใช้จ่าย รวมถึงลดผลกระทบต่อสิ่งแวดล้อมที่เกิดจากการเดินทางอีกด้วย

ในปี 2561 บริษัทฯ มีปริมาณการใช้ไฟฟ้าจำนวน 64.34 ล้าน กิโลวัตต์ เพิ่มขึ้นร้อยละ 0.94 จากปีก่อน ซึ่งปริมาณการใช้ไฟฟ้าส่วนใหญ่ร้อยละ 71 ใช้ในระบบทำความเย็น เพื่อเก็บรักษาสินค้า

และร้อยละ 17 ใช้ในกระบวนการผลิต โดยบริษัทฯ ได้มีการเปลี่ยนมอเตอร์ที่มีประสิทธิภาพสูงขนาด 375 กิโลวัตต์ และขนาด 220 กิโลวัตต์ ทดแทนมอเตอร์เครื่องเก่าที่มีประสิทธิภาพต่ำ เพื่อประหยัดการใช้งานพลังงานไฟฟ้า

การใช้พลังงานไฟฟ้า



สัดส่วนการใช้พลังงานไฟฟ้าแยกตามระบบปี 2561



การอนุรักษ์พลังงาน

GRI 302-4

บริษัทฯ ได้กำหนดนโยบายอนุรักษ์พลังงาน เพื่อใช้เป็นแนวทางในการดำเนินงานด้านพลังงาน เพื่อให้เกิดประสิทธิภาพ และประโยชน์สูงสุด โดยกำหนดให้การอนุรักษ์พลังงานเป็นส่วนหนึ่งของการดำเนินงานบริษัทฯ ดำเนินการปรับปรุงประสิทธิภาพการใช้ทรัพยากรอย่างต่อเนื่องให้เหมาะสมกับธุรกิจ กำหนดแผนเป้าหมายและมาตรการอนุรักษ์พลังงานในแต่ละปี และสื่อสารให้พนักงานทุกคนเข้าใจและปฏิบัติได้อย่างถูกต้อง โดยถือว่าการอนุรักษ์พลังงานเป็นความรับผิดชอบของผู้บริหารและพนักงานทุกคน ที่ต้องร่วมกันกำหนดมาตรการ และให้ความร่วมมือในการปฏิบัติตาม ตลอดจนมีการติดตามและรายงานผลต่อคณะทำงานด้านการจัดการพลังงาน อีกทั้ง บริษัทฯ ให้การสนับสนุนทรัพยากรด้านบุคลากร ด้านงบประมาณ ด้านฝึกอบรม และอื่นๆ ตามความเหมาะสม เพื่อปรับปรุงพัฒนางานด้านการจัดการพลังงาน และให้มีการทบทวนปรับปรุงนโยบาย เป้าหมาย และแผนดำเนินงานด้านพลังงานเป็นประจำทุกปี

การจัดการมลพิษและของเสีย

มลพิษทางอากาศ

GRI 305-7

บริษัทฯ มีระบบกำจัดมลพิษก่อนปล่อยออกสู่ภายนอกโรงงาน และมีการติดตามเฝ้าระวังผลการตรวจวัดค่าที่ปล่อยออกสู่ภายนอกให้เป็นไปตามที่กฎหมายกำหนด โดยผู้ที่รับอนุญาตจากกรมโรงงานอุตสาหกรรมจะทำการตรวจวัดปีละ 2 ครั้ง โดยในปี 2561 ผลการตรวจวัดปริมาณการปล่อยสารเจือปนในอากาศทั้งปริมาณฝุ่น ไนโตรเจนออกไซด์ ซัลเฟอร์ไดออกไซด์ คาร์บอนมอนอกไซด์ และค่าความทึบแสงของทุกสายงาน พบว่าระบบกำจัดมลพิษทางอากาศของโรงงานมีประสิทธิภาพลดลง เนื่องจากมีการใช้งานมาเป็นเวลานาน จึงส่งผลให้ปริมาณมลพิษที่ปล่อยออกสู่ภายนอกสูงขึ้นจากปีที่แล้ว โดยบริษัทฯ จึงมีโครงการปรับเปลี่ยนระบบกำจัดมลพิษทางอากาศ เพื่อควบคุมการปล่อยมลพิษออกสู่ภายนอกได้อย่างมีประสิทธิภาพ

มลพิษทางน้ำ

GRI 303-3, GRI 306-1

บริษัทฯ มีการควบคุมระบบบำบัดน้ำเสียให้มีประสิทธิภาพตามเกณฑ์มาตรฐานของกฎหมายกำหนด รวมถึงมีเทคโนโลยีที่เหมาะสมและมีประสิทธิภาพสูงในการบำบัดน้ำเสีย และมีการติดตามและวัดผลคุณภาพน้ำทั้งก่อนปล่อยออกสู่ภายนอก โดยมีการใช้ระบบการบำบัดน้ำเสีย คือ Upflow Anaerobic Sludge Blanket (UASB) และ Activated Sludge (AS) เพื่อให้ได้คุณภาพน้ำทิ้งที่เป็นไปตามกฎหมายกำหนดและไม่ส่งผลกระทบต่อระบบนิเวศโดยรวม นอกจากนี้ ยังให้ความสำคัญกับการนำน้ำเสียที่ผ่านการบำบัดแล้วหมุนเวียนกลับมาใช้ใหม่ แต่เนื่องด้วยมีกฎหมายเกี่ยวกับคุณภาพและความปลอดภัยของอาหาร และข้อกำหนดของลูกค้า จึงทำให้มีข้อจำกัดในการนำน้ำกลับมาใช้ใหม่ โดยปริมาณน้ำเสียที่เกิดจากกระบวนการผลิต และการอุปโภคบริโภคต่อวันเฉลี่ยอยู่ที่ 4,200 ลูกบาศก์เมตร / วัน ซึ่งระบบบำบัดน้ำเสียที่บริษัทฯ มีอยู่มีความสามารถรองรับน้ำเสียที่เกิดขึ้นต่อวันได้ถึง 7,000 ลูกบาศก์เมตร / วัน โดยปริมาณน้ำทิ้งที่ผ่านการบำบัดและผ่านเกณฑ์มาตรฐานน้ำทิ้งจะถูกปล่อยออกเป็นปริมาณเฉลี่ย 3,500 ลูกบาศก์เมตร / วัน และปริมาณน้ำทิ้งที่นำกลับมาใช้ใหม่เฉลี่ย 300-500 ลูกบาศก์เมตร / วัน

มลพิษทางเสียง

บริษัทฯ มีการตรวจวัดคุณภาพเสียงในบรรยากาศ (Ambient noise measurement) เพื่อวัดระดับความดังเสียงจากโรงงานเฉลี่ย 24 ชั่วโมง และวัดระดับเสียงรบกวน โดยระดับความดังเสียงที่ปล่อย

ออกสู่ภายนอกให้เป็นไปตามที่กฎหมายกำหนด ดำเนินการตรวจวัดโดยผู้รับอนุญาตจากกรมโรงงานอุตสาหกรรม โดยในปี 2561 ผลการตรวจวัดระดับความดังเสียงจากโรงงานเฉลี่ย 24 ชั่วโมง และระดับเสียงรบกวน พบว่าทุกจุดตรวจวัดมีค่าอยู่ในเกณฑ์มาตรฐานที่กฎหมายกำหนดไว้ทั้งหมด

ของเสีย

GRI 103-2, GRI 306-2, GRI 306-3, GRI 307-1

บริษัทฯ มีการจัดการของเสียแยกตามประเภทของเสียตามที่กฎหมายกำหนด และมีระบบป้องกันการปนเปื้อนสิ่งแวดล้อมตั้งแต่การจัดเก็บ การขนส่ง และการกำจัด อีกทั้งมีระบบบริหารจัดการของเสียอันตราย การคัดแยกของเสียในแต่ละประเภท ซึ่งรวมถึงการจัดการระบบการจัดการภายใน บัญชีปริมาณของเสียที่เกิดขึ้นในแต่ละเดือน การรวบรวมจัดเก็บอย่างถูกวิธี การส่งไปกำจัดโดยผู้ที่ได้รับอนุญาตจากกรมโรงงานอุตสาหกรรม กระทรวงอุตสาหกรรม ซึ่งสามารถตรวจสอบย้อนกลับได้ทั้งระบบงาน อาทิ

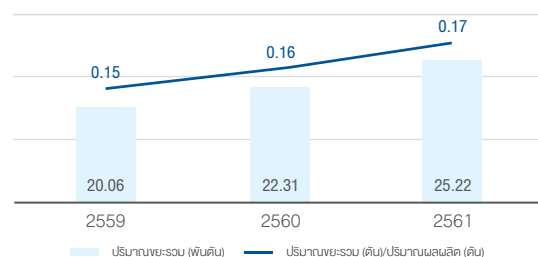
• ขยะอันตราย

ได้แก่ Solvent ใช้แล้ว, หลอดไฟเสื่อมสภาพ, ภาชนะปนเปื้อน และน้ำมันหล่อลื่นใช้แล้ว ส่งกำจัดกับบริษัทที่ได้รับอนุญาตตามกฎหมาย โดยวิธีการกำจัดจะมีทั้งนำมารีไซเคิล และฝังกลบ

• ขยะทั่วไป (ไม่อันตราย)

เช่น ถุงพลาสติก, กระดาษ, เศษเหล็ก และเศษสแตนเลส ส่งกำจัดกับบริษัทที่ได้รับอนุญาตตามกฎหมาย เพื่อนำไปรีไซเคิล ทั้งการคัดแยกเพื่อจำหน่ายต่อ ทำอาหารสัตว์ หมักเพื่อทำเป็นปุ๋ย และอื่นๆ โดยสามารถสรุปปริมาณน้ำหนักของเสีย สำหรับปี 2561 ได้ดังนี้

ปริมาณของเสีย



0.17
ตัน/ผลผลิต

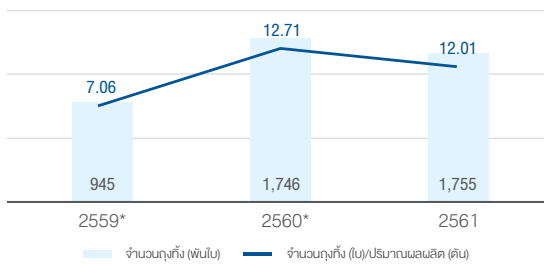
การจัดการสิ่งแวดล้อมในกระบวนการผลิต



บริษัทฯ มุ่งเน้นให้มีการใช้ทรัพยากรอย่างมีประสิทธิภาพ และให้เกิดประโยชน์สูงสุดมีกระบวนการผลิตที่เป็นมิตรต่อสิ่งแวดล้อม เพราะถือเป็นต้นทุนและต้นทุนที่สำคัญของกระบวนการผลิตแบบครบวงจร

นอกจากนี้บริษัทฯ ยังมีการส่งเสริมการใช้ทรัพยากรให้เกิดประโยชน์สูงสุด โดยมีโครงการลดปริมาณขยะจากถุงพลาสติก ซึ่งเป็นโครงการรณรงค์ให้เกิดความระมัดระวัง ลดความผิดพลาดในการปฏิบัติงานขั้นตอนการบรรจุสินค้า เพื่อลดต้นทุนที่สิ้นเปลืองและปริมาณขยะจากถุงพลาสติกได้

จำนวนขยะถุงพลาสติกต่อปริมาณผลผลิตสินค้า
GRI 301-1



 ลดลง **5.46%**
เมื่อเทียบกับจำนวนถุงทิ้ง / ปริมาณผลผลิต

*มีการปรับปรุงตัวเลขปี 2559 และปี 2560 ตามระบบการจัดการฐานข้อมูลปัจจุบัน



น้ำ

วางแบบแผนปริมาณการใช้ตัวอย่างเหมาะสม และเพิ่มประสิทธิภาพการใช้น้ำให้คุ้มค่าที่สุด รวมไปถึงมีการจัดการน้ำเสียอย่างมีความรับผิดชอบ



พลังงาน

ระบบการจับเก็บข้อมูลการใช้พลังงานของกระบวนการผลิต เพื่อการวิเคราะห์และวางแผนการควบคุมการใช้พลังงานในการผลิตให้มีประสิทธิภาพสูงสุดและใช้พลังงานน้อยที่สุด



มลพิษทางอากาศ

โครงการปรับเปลี่ยนระบบกำจัดมลพิษทางอากาศ เพื่อควบคุมการปล่อยมลพิษออกสู่ภายนอกได้อย่างมีประสิทธิภาพ



ของเสีย

การจัดการของเสียแยกตามประเภทของเสียตามที่กฎหมายกำหนด และมีระบบป้องกันการปนเปื้อนสิ่งแวดล้อมตั้งแต่การจับเก็บ การขนส่ง และการกำจัด

ในปี 2561 ที่ผ่านมา บริษัทฯ ไม่มีกรณีพิพาททางกฎหมายในเรื่องการปล่อยมลพิษและของเสีย หรือการเกิดผลกระทบต่อสิ่งแวดล้อมจากการดำเนินธุรกิจ รวมถึงไม่ได้ต้องโทษปรับจากการละเมิดกฎหมายและข้อบังคับด้านสิ่งแวดล้อมแต่อย่างใด



**GOOD
SUSTAINABILITY**

รายงานคณะกรรมการสรรหา พิจารณาค่าตอบแทน และกำกับดูแลกิจการ

คณะกรรมการสรรหา พิจารณาค่าตอบแทน และกำกับดูแลกิจการของบริษัท จีเอฟพีที จำกัด (มหาชน) มีจำนวน 5 ท่าน ประกอบด้วย กรรมการอิสระจำนวน 3 ท่าน และกรรมการบริษัทหรือผู้บริหารจำนวน 2 ท่าน โดยรับผิดชอบในการกำหนดหลักเกณฑ์นโยบายในการสรรหา และกำหนดค่าตอบแทนกรรมการบริษัท รวมทั้งสรรหา คัดเลือก และเสนอบุคคลที่เหมาะสมให้ดำรงตำแหน่งกรรมการบริษัท ตลอดจนปฏิบัติงานด้านอื่นๆ ตามที่ได้รับมอบหมายและนำเสนอต่อคณะกรรมการบริษัท รวมถึงสนับสนุนการปฏิบัติงานของกลุ่มบริษัท ให้เป็นไปตามนโยบายกำกับดูแลกิจการที่ดี เพื่อส่งเสริมการเติบโตอย่างยั่งยืนของกลุ่มบริษัท

ในรอบปี 2561 คณะกรรมการสรรหา พิจารณาค่าตอบแทน และกำกับดูแลกิจการ ได้มีการจัดประชุมทั้งสิ้นจำนวน 2 ครั้ง โดยมีการหารือเกี่ยวข้องกับบทบาทหน้าที่และความรับผิดชอบของคณะกรรมการสรรหา พิจารณาค่าตอบแทน และกำกับดูแลกิจการ ซึ่งสามารถสรุปได้ดังนี้

- พิจารณาการสรรหา คัดเลือก และกลั่นกรองคุณสมบัติของผู้ที่เหมาะสมจะดำรงตำแหน่งกรรมการบริษัท ในกรณีที่มีตำแหน่งว่างลง เพื่อนำเสนอต่อที่ประชุมคณะกรรมการบริษัทพิจารณาอนุมัติ

- จัดให้มีการประเมินผลการปฏิบัติของคณะกรรมการบริษัทและประธานกรรมการบริหารเป็นประจำทุกปี และรายงานผลการประเมินต่อคณะกรรมการบริษัท
- พิจารณาหลักเกณฑ์การจ่ายค่าตอบแทนของคณะกรรมการบริษัท คณะกรรมการชดเชย และผู้บริหาร ให้มีผลตอบแทนที่เหมาะสมกับหน้าที่และความรับผิดชอบ
- มีการทบทวน และปรับปรุงนโยบายการกำกับดูแลกิจการ ให้มีความเหมาะสมอย่างสม่ำเสมอ
- รายงานเกี่ยวกับจริยธรรมธุรกิจของบริษัทฯ ต่อคณะกรรมการเพื่อทราบเป็นประจำทุกปี รวมทั้งให้ความเห็นในแนวปฏิบัติและข้อเสนอแนะ เพื่อปรับปรุงแก้ไขตามความเหมาะสม

จากการดำเนินงานข้างต้น คณะกรรมการสรรหา พิจารณาค่าตอบแทน และกำกับดูแลกิจการ มีการปฏิบัติหน้าที่ด้วยความรับผิดชอบตามที่กำหนดไว้ในกฎบัตรคณะกรรมการสรรหา พิจารณาค่าตอบแทน และกำกับดูแลกิจการ รวมไปถึงคำนึงถึงผลประโยชน์สูงสุดของบริษัทฯ และผู้มีส่วนได้เสียทุกฝ่าย



นพ.สาธิต กรณเศ
ประธานคณะกรรมการสรรหา พิจารณาค่าตอบแทน
และกำกับดูแลกิจการ

รายงานจากคณะกรรมการตรวจสอบ

เรียน ท่านผู้ถือหุ้น

คณะกรรมการตรวจสอบของบริษัท จีเอฟพีที จำกัด (มหาชน) ประกอบด้วยกรรมการอิสระจำนวน 3 ท่าน ซึ่งเป็นผู้ทรงคุณวุฒิด้านการเงิน การบัญชี กฎหมาย และการบริหารจัดการ โดยคณะกรรมการตรวจสอบมีความเป็นอิสระ ประกอบด้วย นพ.สาธิต กรณิศ ประธานคณะกรรมการตรวจสอบ นายปารเมศ เทระกุล กรรมการตรวจสอบ และ นายธนอธิป พิเศษฐวณิษฐ์ อดีตรองกรรมการตรวจสอบ คณะกรรมการตรวจสอบทุกท่าน มีคุณสมบัติครบถ้วนตามกฎหมาย กฎระเบียบที่ได้กำหนดไว้ ซึ่งสอดคล้องกับข้อกำหนดและแนวทางปฏิบัติที่ดีสำหรับคณะกรรมการตรวจสอบของตลาดหลักทรัพย์แห่งประเทศไทย โดยเฉพาะอย่างยิ่ง คณะกรรมการตรวจสอบไม่ได้แต่งตั้งเพื่อรักษาผลประโยชน์ของกรรมการ หรือผู้ถือหุ้นรายใหญ่เป็นการเฉพาะ

คณะกรรมการตรวจสอบได้ปฏิบัติตามหน้าที่ ตามขอบเขตความรับผิดชอบที่ได้รับมอบหมายจากคณะกรรมการบริษัท อาทิ การกำกับดูแลการดำเนินงานของบริษัทฯ รวมถึงการสอบทานงบการเงินเฉพาะกิจการ และงบการเงินรวม เพื่อให้สอดคล้องกับมาตรฐานการบัญชีข้อกำหนดของตลาดหลักทรัพย์ฯ และกฎหมายอื่นๆ ที่เกี่ยวข้อง นอกจากนี้คณะกรรมการตรวจสอบได้มีการกำกับดูแลระบบงานตรวจสอบ ทั้งด้านการตรวจสอบการจัดการทางการเงิน การปฏิบัติการและการจัดระบบควบคุมภายในให้เหมาะสมและมีประสิทธิภาพในการปฏิบัติงานมากยิ่งขึ้น เพื่อให้มั่นใจว่าผู้บริหารและกรรมการบริหารปฏิบัติหน้าที่อันจะพึงมีต่อผู้ถือหุ้นของบริษัทฯ ด้วยความซื่อสัตย์สุจริต ความรับผิดชอบ และได้บริหารกิจการตามนโยบายของบริษัทฯ

ในรอบปี 2561 คณะกรรมการตรวจสอบ ได้มีการจัดประชุมทั้งสิ้นจำนวน 4 ครั้ง ซึ่งคณะกรรมการตรวจสอบได้เข้าร่วมประชุมทุกครั้ง โดยได้มีการหารือและแลกเปลี่ยนข้อคิดเห็นกับผู้บริหาร ฝ่ายตรวจสอบภายใน และผู้สอบบัญชีในเรื่องที่เกี่ยวข้อง ประกอบด้วยเรื่องต่างๆ โดยสรุป ดังนี้

1. การสอบทานความถูกต้อง ครบถ้วน เชื่อถือได้ของรายงานทางการเงินของบริษัทฯ

คณะกรรมการตรวจสอบ ได้สอบทานงบการเงินประจำไตรมาส และงบการเงิน ประจำปี 2561 ทั้งในส่วนงบการเงินเฉพาะกิจการ และงบการเงินรวม ร่วมกับผู้สอบบัญชี ฝ่ายตรวจสอบภายในและฝ่ายจัดการ ทั้งในประเด็นความถูกต้อง เชื่อถือได้ และความเหมาะสมก่อนจะมีการนำเสนองบการเงินเพื่อขออนุมัติจากที่ประชุมคณะกรรมการบริษัท โดยการสอบทานจะมุ่งเน้นรายการบัญชีที่สำคัญ รายการที่มีการเปลี่ยนแปลงอย่างมีนัยสำคัญ รายการปรับปรุง รายการประมาณการทางบัญชี การปฏิบัติตามมาตรฐานการบัญชี ตลอดจนการเปิดเผยข้อมูลที่มีความสำคัญ พร้อมทั้งการชี้แจงและซักถามผู้สอบบัญชีเงิน

เป็นที่พอใจว่างบการเงินดังกล่าวถูกต้องตามที่ควรและได้จัดทำตามหลักการบัญชีที่รับรองทั่วไป คณะกรรมการตรวจสอบมีความเห็นว่างบการเงินในปี 2561 มีความถูกต้อง ครบถ้วน เชื่อถือได้ และเป็นไปตามมาตรฐานการบัญชีที่รับรองทั่วไปตลอดจนการเปิดเผยข้อมูลที่สำคัญ เพื่อให้มั่นใจได้ว่างบการเงินได้แสดงรายการอย่างเหมาะสม ชัดเจน เพียงพอ ทันเวลา และเป็นประโยชน์อย่างแท้จริงต่อนักลงทุน และบุคคลอื่นๆ ที่ใช้ประโยชน์จากงบการเงิน

2. รายการเกี่ยวโยงหรือรายการที่อาจมีความขัดแย้งทางผลประโยชน์

คณะกรรมการตรวจสอบได้พิจารณาและให้ความเห็นเกี่ยวกับรายการเกี่ยวโยงกัน หรือรายการที่อาจมีความขัดแย้งทางผลประโยชน์ของบริษัทฯ และบริษัทย่อย โดยยึดหลักความระมัดระวัง ความสมเหตุสมผล และคำนึงถึงประโยชน์ของผู้มีส่วนได้เสียของบริษัทฯ รวมทั้งการเปิดเผยข้อมูลอย่างเพียงพอ ตามเงื่อนไขที่ตลาดหลักทรัพย์ฯ กำหนด

3. การสอบทานระบบควบคุมภายในของบริษัทฯ

คณะกรรมการตรวจสอบได้สอบทานและทบทวนระบบควบคุมภายในร่วมกับผู้สอบบัญชีและฝ่ายตรวจสอบภายในของบริษัทฯ อย่างสม่ำเสมอ ซึ่งเป็นไปอย่างอิสระ เพียงพอ และมีประสิทธิภาพ รวมทั้งมีการพัฒนาคุณภาพการตรวจสอบทั้งในด้านบุคลากร และการปฏิบัติงานตรวจสอบให้สอดคล้องกับมาตรฐานวิชาชีพอย่างต่อเนื่อง โดยพิจารณาจากรายงานผลการตรวจสอบภายใน ประจำปี 2561 ของฝ่ายตรวจสอบภายใน นอกจากนี้ คณะกรรมการตรวจสอบได้เยี่ยมชมการปฏิบัติงานจริง เพื่อให้เกิดความเข้าใจในระบบงานของบริษัทฯ รวมทั้งได้ให้ข้อเสนอแนะที่เป็นประโยชน์ต่อระบบการควบคุมภายในให้มีประสิทธิภาพยิ่งขึ้น โดยคณะกรรมการตรวจสอบจะรายงานประเด็นข้อบกพร่องที่สำคัญ พร้อมทั้งแนวทางแก้ไขไปยังคณะกรรมการบริษัท ด้วยเสมอ วิธีการนี้จะเป็นการส่งเสริมให้ผู้บริหารของบริษัทฯ จัดให้มีระบบควบคุมภายในที่เพียงพอและมีประสิทธิภาพต่อการบริหารธุรกิจอย่างบรรลุผล มีระบบปฏิบัติงานที่มีประสิทธิภาพ ตลอดจนมีการดูแลรักษาทรัพย์สิน และการบริหารบุคลากรที่มีประสิทธิภาพ นอกจากนี้ยังได้ประเมินระบบการควบคุมภายในทางด้านการบริหาร ด้านการบัญชีและการเงิน การปฏิบัติตามกฎหมาย กฎระเบียบและความปลอดภัย การทุจริตคอร์รัปชันและด้านเทคโนโลยีสารสนเทศ ตามแนวทางที่กำหนดโดยสำนักงานคณะกรรมการกำกับหลักทรัพย์และตลาดหลักทรัพย์ ทั้งนี้ ไม่พบจุดอ่อนหรือข้อบกพร่องที่เป็นสาระสำคัญ ซึ่งสอดคล้องกับผลการประเมินของผู้สอบบัญชี ดังนั้น คณะกรรมการตรวจสอบมีความเห็นว่า โดยรวมแล้วบริษัทฯ และบริษัทย่อย มีระบบควบคุมภายในที่เหมาะสม เพียงพอ และมีประสิทธิภาพ

4. การปฏิบัติตามกฎหมาย และกฎระเบียบของสำนักงาน ก.ล.ต. ตลาดหลักทรัพย์ฯ และกฎหมายที่เกี่ยวข้องกับธุรกิจของบริษัทฯ

บริษัทฯ จัดให้มีการติดตาม วิเคราะห์ และรายงานการเปลี่ยนแปลงของกฎหมาย กฎระเบียบต่างๆ ที่เกี่ยวข้องกับบริษัทฯ และดำเนินการให้บริษัทฯ ถือปฏิบัติตามกฎหมาย กฎระเบียบต่างๆ นั้นอย่างถูกต้อง และคณะกรรมการตรวจสอบได้เฝ้าติดตามจากการสอบทานงานต่างๆ เพื่อให้มั่นใจว่า บริษัทฯ ได้ถือปฏิบัติตามข้อกำหนดกฎหมายต่างๆ ที่เกี่ยวข้อง ทั้ง พ.ร.บ. หลักทรัพย์ และตลาดหลักทรัพย์ ประกาศข้อกำหนดของคณะกรรมการกำกับตลาดทุน สำนักงาน ก.ล.ต. และตลาดหลักทรัพย์แห่งประเทศไทย ตลอดจนของหน่วยงานที่เกี่ยวข้องกับการดำเนินธุรกิจของบริษัทฯ ทั้งนี้ คณะกรรมการตรวจสอบ พบว่า บริษัทฯ ได้ถือปฏิบัติตามกฎหมาย และกฎระเบียบที่บังคับใช้กับบริษัทฯ และมีผลในปี 2561 แล้ว

5. การกำกับดูแลงานตรวจสอบภายใน

คณะกรรมการตรวจสอบได้กำกับดูแลงานตรวจสอบภายใน เพื่อให้มั่นใจว่า การดำเนินกิจกรรมตรวจสอบภายในเป็นไปอย่างมีประสิทธิภาพ และมีประสิทธิผลเพื่อประโยชน์สูงสุดแก่บริษัทฯ และผู้ถือหุ้น โดยได้สอบทานภารกิจ ขอบเขตการปฏิบัติงาน และภาระหน้าที่ ความรับผิดชอบของหน่วยงานตรวจสอบภายใน รวมถึงสอบทานและอนุมัติแผนการตรวจสอบภายในประจำปีของฝ่ายตรวจสอบภายใน ซึ่งครอบคลุมทั้งในส่วนของบริษัทฯ และบริษัทย่อย ซึ่งในการสอบทานนั้น คณะกรรมการตรวจสอบได้พิจารณาถึงความเพียงพอของอัตรา กำลัง ผลการตรวจสอบตามฐานความเสี่ยง ความเป็นอิสระของการตรวจสอบภายใน และได้ให้คำแนะนำอย่างสร้างสรรค์เพื่อการพัฒนาอย่างต่อเนื่อง นอกจากนี้ คณะกรรมการตรวจสอบยังได้เน้นบทบาทของหน่วยงานตรวจสอบภายในโดยใช้หลักการดำเนินงาน ได้แก่ การทำงานเป็นระบบและในลักษณะเชิงป้องกัน บุคลากรตรวจสอบภายในต้องก้าวทันต่อการเปลี่ยนแปลงทางธุรกิจ และเน้นการพัฒนาตนเองอย่างต่อเนื่อง เพื่อรองรับต่อทิศทางการดำเนินงานขององค์กร

6. ความเหมาะสมของผู้สอบบัญชี

คณะกรรมการตรวจสอบได้พิจารณาความเหมาะสมของผู้สอบบัญชี โดยพิจารณาถึงทักษะ ความรู้ ความสามารถ ความน่าเชื่อถือ และประสบการณ์ในการตรวจสอบ รวมถึงผลการประเมินความเป็นอิสระและคุณภาพของผู้สอบบัญชี ซึ่งจะช่วยให้ได้รับทราบถึงผลการสอบบัญชี และสภาพแวดล้อมของการควบคุมภายในอย่างเป็นอิสระ นอกจากนี้ ยังพิจารณาถึงขอบเขตความรับผิดชอบของผู้สอบบัญชี รวมถึงความเหมาะสมของอัตราค่าตอบแทนของผู้สอบบัญชี และของผู้สอบบัญชีสำนักงานอื่นที่เทียบได้ รวมถึงผลการปฏิบัติงานของผู้สอบบัญชีในรอบระยะเวลาบัญชีที่ผ่านมา ดังนั้น คณะกรรมการตรวจสอบ

มีความเห็นเสนอพิจารณาคัดเลือกผู้สอบบัญชีจาก บริษัท สำนักงาน เอ เอ็ม ซี จำกัด เป็นผู้สอบบัญชี ของบริษัทฯ ประจำปี 2562 รวมทั้งพิจารณาค่าตอบแทนที่เหมาะสมเสนอต่อคณะกรรมการบริษัท เพื่อนำเสนอต่อที่ประชุมผู้ถือหุ้นเพื่อพิจารณาแต่งตั้ง

7. การประเมินตนเองของคณะกรรมการตรวจสอบ

คณะกรรมการตรวจสอบได้ประเมินขอบเขตการปฏิบัติงานจริงของตนเอง เกี่ยวกับองค์ประกอบของคณะกรรมการตรวจสอบ การประชุม ผลงาน ความสัมพันธ์ระหว่างผู้บริหารและผู้สอบบัญชีภายนอก ตามแนวทางการปฏิบัติที่ดีของตลาดหลักทรัพย์แห่งประเทศไทย และกฎบัตรของคณะกรรมการตรวจสอบ ผลการประเมินพบว่า คณะกรรมการตรวจสอบ มีขอบเขตและผลการปฏิบัติหน้าที่สอดคล้องตามแนวทางการปฏิบัติที่ดี และกฎบัตรคณะกรรมการตรวจสอบ อันมีส่วนช่วยเสริมสร้างการกำกับดูแลกิจการที่ดีได้อย่างมีประสิทธิภาพ โดยคณะกรรมการตรวจสอบ มีความเห็นว่า คณะกรรมการตรวจสอบได้มีการปฏิบัติตามหน้าที่ และความรับผิดชอบที่ได้รับมอบหมาย โดยใช้ความรู้ความสามารถประกอบกับความรอบคอบ และมีความเป็นอิสระอย่างเพียงพอ โดยไม่มีข้อจำกัดในการได้รับข้อมูลทั้งจากผู้บริหาร พนักงาน และผู้ที่เกี่ยวข้อง ตลอดจนได้ให้ความเห็นและข้อเสนอแนะต่างๆ เพื่อประโยชน์ต่อผู้มีส่วนได้เสียทุกฝ่ายอย่างเท่าเทียมกัน

โดยสรุปภาพรวมแล้ว คณะกรรมการตรวจสอบเห็นว่า คณะกรรมการบริษัท ตลอดจนผู้บริหาร และกรรมการบริหารของบริษัทฯ มีจริยธรรม และความมุ่งมั่นในการปฏิบัติหน้าที่ เพื่อให้บรรลุเป้าหมายของบริษัทฯ อย่างมีคุณภาพ อีกทั้งได้ให้ความสำคัญอย่างยิ่งต่อการดำเนินงานภายใต้ระบบการกำกับดูแลกิจการที่มีประสิทธิภาพ โปร่งใส และเชื่อถือได้ รวมทั้งมีระบบควบคุมภายในที่เหมาะสมเพียงพอ มีรายงานทางการเงินที่เป็นไปตามมาตรฐานการบัญชีที่รับรองทั่วไป และกฎหมาย กฎระเบียบที่เกี่ยวข้อง



นพ.สาธิต กรเนศ
ประธานคณะกรรมการตรวจสอบ



นายปารเมศ เทตระกุล
กรรมการตรวจสอบ



นายอนาธิป พิเชษฐวนิชย์โชค
กรรมการตรวจสอบ

รายงานจากคณะกรรมการบริหารความเสี่ยง

เรียน ท่านผู้ถือหุ้น

คณะกรรมการบริหารความเสี่ยงของบริษัท จีเอฟพีที จำกัด (มหาชน) มีจำนวน 8 ท่าน คือ 1. นายเจษฎา ศิริมงคลเกษม ดำรงตำแหน่งประธานคณะกรรมการบริหารความเสี่ยง และกรรมการบริษัท หรือผู้บริหาร ซึ่งดำรงตำแหน่งกรรมการบริหารความเสี่ยง จำนวน 7 ท่าน คือ 1. นายสุจิน ศิริมงคลเกษม 2. นางสาววิภาวดี ศิริมงคลเกษม 3. นายกิตติชัย ศิริมงคลเกษม 4. นางสาววิวรรยา ศิริมงคลเกษม 5. ดร. ปริญญา ศิริมงคลเกษม 6. นายวงศกร ศิริมงคลเกษม และ 7. ดร. จุฑามาส อิงโพธิ์ชัย โดยคณะกรรมการบริหารความเสี่ยงทุกท่าน มีคุณสมบัติครบถ้วนตามกฎหมาย และกฎระเบียบทางการต่างๆ ที่ได้กำหนดไว้ โดยเฉพาะอย่างยิ่ง คณะกรรมการบริหารความเสี่ยงไม่ได้แต่งตั้งเพื่อรักษาผลประโยชน์ของกรรมการ หรือผู้ถือหุ้นรายใดรายหนึ่งเป็นการเฉพาะ

คณะกรรมการบริหารความเสี่ยงได้ปฏิบัติตามหน้าที่ ตามขอบเขตความรับผิดชอบที่ได้รับมอบหมายจากคณะกรรมการบริษัทฯ อาทิ การกำกับดูแลและติดตามประสิทธิภาพการทำงานของฝ่ายบริหารความเสี่ยง ทบทวนนโยบายและติดตามกรอบการบริหารความเสี่ยง และแผนจัดการความเสี่ยง การบ่งชี้การประเมินการบริหารความเสี่ยง และรายงานผลของประสิทธิภาพและประสิทธิผลของการบริหารความเสี่ยง เพื่อให้มั่นใจว่า ผู้บริหารและกรรมการบริหาร ปฏิบัติหน้าที่อันจะมีต่อผู้ถือหุ้นของบริษัทฯ ด้วยความซื่อสัตย์สุจริต ความรับผิดชอบ และได้บริหารกิจการตามนโยบายของบริษัทฯ

ในรอบปี 2561 คณะกรรมการบริหารความเสี่ยง ได้มีการจัดประชุมทั้งสิ้นจำนวน 2 ครั้ง ซึ่งคณะกรรมการบริหารความเสี่ยงได้เข้าร่วมประชุม โดยได้มีการหารือ แลกเปลี่ยนข้อคิดเห็นกับผู้บริหาร ฝ่ายตรวจสอบภายใน และผู้สอบบัญชีในเรื่องที่เกี่ยวข้อง ประกอบด้วยเรื่องต่างๆ โดยสรุป ดังนี้

1. การบริหารความเสี่ยงของบริษัทฯ

คณะกรรมการบริษัทได้มีการแต่งตั้ง คณะกรรมการบริหารความเสี่ยง (Risk Management Committee : RMC) เพื่อช่วยกันรองงานด้านการบริหารความเสี่ยงให้แก่คณะกรรมการตรวจสอบ เป็นการถ่วงดุลอำนาจการดำเนินงานของทุกหน่วยงานในองค์กร (Business

Unit) ให้สามารถบริหารจัดการความเสี่ยง ซึ่งเป็นเหตุการณ์ความไม่แน่นอน อันจะนำไปสู่ “โอกาส” หรือ “อุปสรรค” ทางธุรกิจได้อย่างมีประสิทธิภาพยิ่งขึ้น โดยคณะกรรมการบริหารความเสี่ยง ติดตามและรายงานประเด็นความเสี่ยงได้อย่างเหมาะสม ทันต่อเหตุการณ์ ช่วยหลีกเลี่ยงการปฏิบัติที่ผิดพลาด ลดผลกระทบที่ไม่อาจคาดหมายต่อองค์กร พร้อมส่งเสริมให้ระบบการกำกับดูแลกิจการที่ดีมีความโปร่งใส และมีประสิทธิผลมากยิ่งขึ้น

2. กิจกรรรม และหน้าที่ความรับผิดชอบ

คณะกรรมการบริหารความเสี่ยงพิจารณาและกำหนดกรอบนโยบายการบริหารความเสี่ยง ระดับความเสี่ยงที่ยอมรับได้ (Risk Appetite) ความเบี่ยงเบนของระดับความเสี่ยงที่ยอมรับได้ (Risk Tolerance) พร้อมจัดทำกฎบัตรและพิจารณาทบทวนกฎบัตรการบริหารความเสี่ยง สื่อสารนโยบาย และแนวทางการจัดการบริหารความเสี่ยงแก่ทุกหน่วยงานในองค์กร ในฐานะ Risk Owner เพื่อให้สอดคล้อง เหมาะสม และเพื่อสนับสนุนให้การบริหารความเสี่ยงมีประสิทธิภาพและประสิทธิผล พร้อมจัดให้มีการประเมินความเสี่ยง (Risk Assessment) ประกอบตัวชี้วัดด้านความเสี่ยง (Key Risk Indicators) และติดตามควบคุมพร้อมทั้งประเมินผลการบริหารความเสี่ยงของแต่ละหน่วยงานในองค์กร พร้อมเสนอแนวทางป้องกัน และวิธีลดระดับความเสี่ยงให้อยู่ในระดับที่ยอมรับได้

3. การสอบทานการบริหารความเสี่ยง


คณะกรรมการบริหารความเสี่ยงได้พิจารณานโยบายการบริหารความเสี่ยง แผนงานและแนวทางการบริหารจัดการความเสี่ยงที่อาจเกิดขึ้น รวมถึงสอบทานการบริหารจัดการความเสี่ยงอันเกิดจากปัจจัยความเสี่ยงทั้ง 7 ด้าน ได้แก่ ความเสี่ยงด้านกลยุทธ์, ความเสี่ยงด้านการดำเนินงาน, ความเสี่ยงด้านการเงิน, ความเสี่ยงด้านกฎระเบียบหรือ กฎหมายที่เกี่ยวข้อง, ความเสี่ยงด้านชื่อเสียง และภาพลักษณ์, ความเสี่ยงด้านอื่นๆ และความเสี่ยงที่เกิดขึ้นใหม่ โดยมีการประชุมหารือและแลกเปลี่ยนความคิดเห็นประเด็นและขอบเขตความเสี่ยง ร่วมกับฝ่ายจัดการของบริษัทฯ รวมทั้งพิจารณาและสอบทานประสิทธิภาพและความเหมาะสมของกระบวนการบริหารความเสี่ยงอย่างสม่ำเสมอทุกไตรมาส พร้อมทั้งให้ข้อเสนอแนะเพื่อนำไปปรับปรุงให้ดียิ่งขึ้น

4. การประเมินตนเองของคณะกรรมการบริหารความเสี่ยง

คณะกรรมการบริหารความเสี่ยงได้ประเมินขอบเขตการปฏิบัติงานจริงของตนเอง เกี่ยวกับองค์ประกอบของคณะกรรมการบริหารความเสี่ยง การประชุม ผลงาน ความสัมพันธ์ระหว่างผู้บริหารและผู้สอบบัญชีภายนอก ตามแนวทางการปฏิบัติที่ดีของตลาดหลักทรัพย์แห่งประเทศไทย และกฎบัตรของคณะกรรมการบริหารความเสี่ยง ผลการประเมินพบว่า คณะกรรมการบริหารความเสี่ยง มีขอบเขตและผลการปฏิบัติหน้าที่สอดคล้องตามแนวทางการปฏิบัติที่ดี และกฎบัตรคณะกรรมการบริหารความเสี่ยง อันมีส่วนช่วยเสริมสร้างการกำกับดูแลกิจการที่ดีได้อย่างมีประสิทธิภาพ โดยคณะกรรมการบริหารความเสี่ยง มีความเห็นว่า คณะกรรมการบริหารความเสี่ยงได้มีการปฏิบัติหน้าที่ตามหน้าที่ และความรับผิดชอบที่ได้รับมอบหมาย โดยใช้ความ

รู้ความสามารถประกอบกับความรอบคอบ และมีความเป็นอิสระอย่างเพียงพอ โดยไม่มีข้อจำกัดในการได้รับข้อมูลจากผู้บริหาร พนักงาน และผู้ที่เกี่ยวข้อง ตลอดจนได้ให้ความเห็นและข้อเสนอแนะต่างๆ เพื่อประโยชน์ต่อผู้มีส่วนได้เสียทุกฝ่ายอย่างเท่าเทียมกัน

จากการดำเนินงานข้างต้น คณะกรรมการบริหารความเสี่ยงได้ปฏิบัติงานตามที่ได้รับมอบหมายจากคณะกรรมการบริษัท และได้มีการติดตามผลสำเร็จของการบริหารความเสี่ยงอย่างสม่ำเสมอ โดยมีความมุ่งมั่นที่จะดำเนินการบริหารความเสี่ยงของบริษัทฯ ให้มีความต่อเนื่องและมีประสิทธิภาพ สอดคล้องกับแนวทางปฏิบัติในการกำกับดูแลกิจการที่ดี รวมถึงระบบการควบคุมภายในที่เพียงพอและเหมาะสมกับธุรกิจ การปฏิบัติตามกฎหมาย และระเบียบข้อบังคับที่เกี่ยวข้องกับการดำเนินธุรกิจอย่างถูกต้องและครบถ้วน



นายเจษฎา ศิริมงคลเกษม
ประธานคณะกรรมการบริหารความเสี่ยง

รายงานความรับผิดชอบของคณะกรรมการต่อ รายงานทางการเงิน

คณะกรรมการบริษัท จีเอฟพีที จำกัด (มหาชน) เป็นผู้รับผิดชอบต่อการเงินเฉพาะกิจการ และงบการเงินรวมของบริษัทฯ และบริษัทย่อย รวมถึงข้อมูลสารสนเทศทางการเงินที่แสดงในรายงานประจำปี โดยงบการเงินดังกล่าว ได้จัดทำขึ้นตามมาตรฐานการบัญชี มาตรฐานการรายงานทางการเงิน รวมถึงการตีความและแนวปฏิบัติทางบัญชีที่ประกาศใช้โดยสภาวิชาชีพบัญชี ภาวะเทียบและประกาศคณะกรรมการกำกับหลักทรัพย์และตลาดหลักทรัพย์ที่เกี่ยวข้อง และตามหลักการบัญชีที่รับรองทั่วไปของประเทศไทย ซึ่งถือปฏิบัติอย่างสม่ำเสมอและใช้ดุลยพินิจอย่างระมัดระวังและประมาณการที่ดีที่สุดในการจัดทำ รวมทั้งมีการเปิดเผยข้อมูลที่สำคัญอย่างเพียงพอในหมายเหตุประกอบงบการเงิน เพื่อให้เป็นประโยชน์ต่อผู้ถือหุ้นและนักลงทุนทั่วไปอย่างโปร่งใส

คณะกรรมการบริษัท ได้จัดให้มีและดำรงรักษาไว้ซึ่งความสำคัญของระบบการควบคุมภายในที่เหมาะสมและมีประสิทธิภาพเพียงพอ เพื่อให้มั่นใจได้อย่างมีเหตุผลว่า การบันทึกข้อมูลทางบัญชีมีความถูกต้อง ครบถ้วน และเพียงพอที่จะดำรงรักษาไว้ซึ่งสินทรัพย์ และเพื่อให้ทราบจุดอ่อนเพื่อป้องกันไม่ให้เกิดการทุจริตหรือการดำเนินการที่ผิดปกติดังมีสาระสำคัญ รวมถึงการให้ความสำคัญต่อความซื่อสัตย์ สุจริตและจริยธรรมในการดำเนินธุรกิจ อีกทั้งพิจารณาหรือไตร่ตรองและวิเคราะห์ผลกระทบความเสี่ยงนั้นๆ เพื่อกำหนดมาตรการจัดการลดความเสี่ยงให้อยู่ระดับที่เหมาะสม และติดตามผลอย่างสม่ำเสมอ

นายแพทย์อนันต์ ศิริมงคลเกษม
ประธานคณะกรรมการบริหาร

ในการนี้ คณะกรรมการบริษัท ได้มีการแต่งตั้งคณะกรรมการตรวจสอบ เพื่อทำหน้าที่สอบทานนโยบายการบัญชี และคุณภาพของรายงานทางการเงิน สอบทานระบบการควบคุมภายใน การตรวจสอบภายใน ตลอดจนพิจารณาการเปิดเผยข้อมูลรายการเกี่ยวโยงกัน และรายการที่อาจมีความขัดแย้งทางผลประโยชน์ โดยความเห็นของคณะกรรมการตรวจสอบ ได้ให้ความเห็นเกี่ยวกับเรื่องดังกล่าวปรากฏในรายงานของคณะกรรมการตรวจสอบ ซึ่งได้แสดงไว้ในรายงานประจำปีแล้ว

งบการเงินเฉพาะกิจการ และงบการเงินรวมของบริษัทฯ และบริษัทย่อย ได้รับการตรวจสอบโดยผู้สอบบัญชีของบริษัทฯ คือ บริษัทสำนักงาน เอ เอ็ม ซี จำกัด ในการตรวจสอบนั้น ทางคณะกรรมการตรวจสอบ ได้สนับสนุนข้อมูลและเอกสารต่างๆ เพื่อให้ผู้สอบบัญชีสามารถตรวจสอบและแสดงความเห็นได้ตามมาตรฐานการสอบบัญชี โดยความเห็นของผู้สอบบัญชีในรายงานของผู้สอบบัญชี ซึ่งแสดงไว้ในรายงานประจำปีแล้ว

คณะกรรมการบริษัท จีเอฟพีที จำกัด (มหาชน) มีความเห็นว่า ระบบการควบคุมภายในของบริษัทฯ โดยรวมมีประสิทธิภาพอย่างเพียงพอ สามารถสร้างความเชื่อมั่นอย่างมีเหตุผลได้ว่า งบการเงินของบริษัท จีเอฟพีที จำกัด (มหาชน) และงบการเงินรวมของบริษัทฯ และบริษัทย่อย สำหรับปีสิ้นสุดวันที่ 31 ธันวาคม 2561 มีความน่าเชื่อถือได้ โดยถือปฏิบัติตามมาตรฐานการบัญชีที่รับรองทั่วไป และปฏิบัติตามกฎระเบียบที่เกี่ยวข้อง

นายวิรัช ศิริมงคลเกษม
กรรมการผู้จัดการ

คำตอบแทนของผู้สอบบัญชี

ผู้สอบบัญชีของบริษัทฯ และบริษัทย่อย ในรอบปีบัญชี 2561 ได้แก่ นายนริศ เสาวลักษณ์สกุล ทะเบียนผู้สอบบัญชีรับอนุญาตเลขที่ 5369 จากบริษัท สำนักงาน เอ เอ็ม ซี จำกัด

สำหรับในรอบปีบัญชี 2561 คำตอบแทนที่บริษัทฯ และบริษัทย่อย จ่ายให้แก่ บริษัท สำนักงาน เอ เอ็ม ซี จำกัด มีรายละเอียดดังต่อไปนี้

1. คำตอบแทนจากการสอบบัญชี (Audit fee)

บริษัทฯ และบริษัทย่อยจ่ายคำตอบแทนการสอบบัญชีในรอบปีบัญชี 2561 จำนวนเงินรวม 3,630,000.00 บาท ดังนี้

	คำตอบแทน (บาท)
ค่าสอบบัญชีของบริษัทฯ	1,250,000.00
ค่าสอบบัญชีของบริษัทย่อย 5 บริษัท	2,380,000.00

2. ค่าบริการอื่น (Non-Audit fee)

บริษัทฯ และบริษัทย่อย ไม่มีการจ่ายคำตอบแทนของงานบริการอื่นให้แก่สำนักงานสอบบัญชี ในรอบปีบัญชี 2561



FINANCIAL STATEMENTS 2018

GFPT Public Company Limited

งบการเงินประจำปี 2561 บริษัท จีเอฟพีที จำกัด (มหาชน)

รายงานของผู้สอบบัญชีรับอนุญาต

เสนอ ผู้ถือหุ้นและคณะกรรมการ บริษัท จีเอฟพีที จำกัด (มหาชน)

ความเห็น

ข้าพเจ้าได้ตรวจสอบงบการเงินรวมและงบการเงินเฉพาะกิจการของบริษัท จีเอฟพีที จำกัด (มหาชน) และบริษัทย่อย (กลุ่มบริษัท) และของเฉพาะบริษัท จีเอฟพีที จำกัด (มหาชน) (บริษัท) ตามลำดับ ซึ่งประกอบด้วยงบแสดงฐานะการเงินรวมและงบแสดงฐานะการเงินเฉพาะกิจการ ณ วันที่ 31 ธันวาคม 2561 งบกำไรขาดทุนเบ็ดเสร็จรวมและงบกำไรขาดทุนเบ็ดเสร็จเฉพาะกิจการ งบแสดงการเปลี่ยนแปลงส่วนของผู้ถือหุ้นรวมและงบแสดงการเปลี่ยนแปลงส่วนของผู้ถือหุ้นเฉพาะกิจการ และงบกระแสเงินสดรวมและงบกระแสเงินสดเฉพาะกิจการสำหรับปีสิ้นสุดวันเดียวกัน และหมายเหตุประกอบงบการเงินรวมและหมายเหตุประกอบงบการเงินเฉพาะกิจการ รวมถึงหมายเหตุสรุปนโยบายการบัญชีที่สำคัญ และหมายเหตุเรื่องอื่น ๆ

ข้าพเจ้าเห็นว่า งบการเงินรวมและงบการเงินเฉพาะกิจการข้างต้นนี้แสดงฐานะการเงินรวมและฐานะการเงินเฉพาะกิจการของบริษัท จีเอฟพีที จำกัด (มหาชน) และบริษัทย่อย และของ บริษัท จีเอฟพีที จำกัด (มหาชน) ณ วันที่ 31 ธันวาคม 2561 และผลการดำเนินงานรวมและผลการดำเนินงานเฉพาะกิจการและกระแสเงินสดรวมและกระแสเงินสดเฉพาะกิจการ สำหรับปีสิ้นสุดวันเดียวกันโดยถูกต้องตามที่ควรในสาระสำคัญตามมาตรฐานการรายงานทางการเงิน

เกณฑ์ในการแสดงความเห็น

ข้าพเจ้าได้ปฏิบัติตามตรวจสอบตามมาตรฐานการสอบบัญชี ความรับผิดชอบของข้าพเจ้าได้กล่าวไว้ในวรรคความรับผิดชอบของผู้สอบบัญชีต่อการตรวจสอบงบการเงินรวมและงบการเงินเฉพาะกิจการ ในรายงานของข้าพเจ้า ข้าพเจ้ามีความเป็นอิสระจากกลุ่มบริษัทและบริษัทตามข้อกำหนดจรรยาบรรณของผู้ประกอบวิชาชีพบัญชีที่กำหนดโดยสภาวิชาชีพบัญชี ในส่วนที่เกี่ยวข้องกับการตรวจสอบงบการเงินรวมและงบการเงินเฉพาะกิจการ และข้าพเจ้าได้ปฏิบัติตามความรับผิดชอบด้านจรรยาบรรณอื่น ๆ ซึ่งเป็นไปตามข้อกำหนดเหล่านี้ ข้าพเจ้าเชื่อว่าหลักฐานการสอบบัญชีที่ข้าพเจ้าได้รับเพียงพอและเหมาะสมเพื่อใช้เป็นเกณฑ์ในการแสดงความเห็นของข้าพเจ้า

เรื่องสำคัญในการตรวจสอบ

เรื่องสำคัญในการตรวจสอบคือเรื่องต่าง ๆ ที่มีนัยสำคัญที่สุดตามดุลยพินิจของผู้ประกอบวิชาชีพของข้าพเจ้าในการตรวจสอบงบการเงินรวมและงบการเงินเฉพาะกิจการสำหรับงวดปัจจุบัน ข้าพเจ้าได้นำเรื่องเหล่านี้มาพิจารณาในบริบทของการตรวจสอบงบการเงินรวมและงบการเงินเฉพาะกิจการโดยรวมและในการแสดงความเห็นของข้าพเจ้า ทั้งนี้ข้าพเจ้าไม่ได้แสดงความเห็นแยกต่างหากสำหรับเรื่องเหล่านี้

1. ค่าเผื่อนี้สงสัยจะสูญ

ความเหมาะสมของจำนวนค่าเผื่อนี้สงสัยจะสูญเป็นเรื่องสำคัญที่ผู้บริหารต้องใช้อย่างมาก การกำหนดจำนวนที่คาดว่าจะได้รับคืนเป็นกระบวนการที่เกี่ยวข้องกับความไม่แน่นอน เนื่องจากต้องอาศัยข้อสมมติและปัจจัยต่างๆ เช่น ฐานะทางการเงินของลูกค้านี้ อายุหนี้ที่ค้างชำระ และประสิทธิภาพการชำระหนี้ในอดีต รายการดังกล่าวมีสาระสำคัญต่องบการเงินและประกอบด้วยการใช้ดุลยพินิจและสมมติฐานหลากหลายโดยผู้บริหาร ดังนั้นข้าพเจ้าเห็นว่าเรื่องดังกล่าวเป็นเรื่องสำคัญในการตรวจสอบ ทั้งนี้นโยบายการบัญชีสำหรับค่าเผื่อนี้สงสัยจะสูญและรายละเอียดของค่าเผื่อนี้สงสัยจะสูญได้เปิดเผยไว้ในหมายเหตุประกอบงบการเงินข้อที่ 4.2 และ 7

การตอบสนองความเสี่ยงโดยผู้สอบบัญชี

ข้าพเจ้าได้ประเมินวิธีการและข้อสมมติที่ฝ่ายบริหารใช้ในการพิจารณาค่าเผื่อนี้สงสัยจะสูญโดยทำความเข้าใจเกณฑ์ที่ใช้ในการพิจารณาค่าเผื่อนี้สงสัยจะสูญ รวมถึงสอบทานความสม่ำเสมอของการใช้เกณฑ์ดังกล่าว สอบทานการจัดทำรายงานอายุหนี้และทดสอบความถูกต้องของการแยกอายุลูกหนี้ พิจารณาการรับชำระหนี้ภายหลังรอบระยะเวลารายงาน โดยเฉพาะจากการรับชำระหนี้จากลูกหนี้ที่ค้างชำระเกินกำหนด พิจารณาลูกหนี้การค้าที่มีข้อโต้แย้ง ลูกหนี้การค้าที่มีการดำเนินคดีทางกฎหมายเพื่อพิจารณาข้อบ่งชี้ต่างๆ และตรวจสอบการประมาณจำนวนหนี้สงสัยจะสูญของลูกหนี้การค้าแบบเฉพาะเจาะจง รวมทั้งประเมินความเพียงพอของการเปิดเผยข้อมูลในงบการเงินตามมาตรฐานการรายงานทางการเงิน

2. ค่าเพื่อการลดมูลค่าสินค้าคงเหลือ

บริษัทแสดงมูลค่าสินค้าคงเหลือตามราคาทุนหรือมูลค่าที่คาดว่าจะได้รับสุทธิแล้วแต่ราคาใดจะต่ำกว่า การประมาณการมูลค่าสุทธิที่คาดว่าจะได้รับของสินค้าคงเหลือ จำเป็นต้องอาศัยดุลยพินิจของฝ่ายบริหาร ดังนั้นอาจทำให้เกิดความเสี่ยงเกี่ยวกับมูลค่าของค่าเผื่อการลดลงของมูลค่าสินค้าคงเหลือ ดังนั้นข้าพเจ้าจึงถือเป็นเรื่องสำคัญในการตรวจสอบของข้าพเจ้า ทั้งนี้ นโยบายการบัญชีและรายละเอียดของค่าเผื่อการลดลงของมูลค่าสินค้า แสดงไว้ในหมายเหตุประกอบงบการเงินข้อที่ 4.3 และ 8

การตอบสนองความเสี่ยงโดยผู้สอบบัญชี

ข้าพเจ้าได้ประเมินวิธีการ และทำความเข้าใจเกณฑ์ที่ใช้ในการพิจารณาค่าเผื่อการลดลงของมูลค่าสินค้าคงเหลือ รวมถึงสอบทานความสม่ำเสมอของการใช้เกณฑ์ดังกล่าว และได้ทดสอบความถูกต้องของประมาณการมูลค่าสุทธิที่คาดว่าจะได้รับ โดยเปรียบเทียบต้นทุนของสินค้าคงเหลือกับมูลค่าสุทธิที่คาดว่าจะได้รับของสินค้าคงเหลือดังกล่าว ซึ่งรวมถึงค่าใช้จ่ายในการขายที่เกี่ยวข้อง ทดสอบความถูกต้องของการคำนวณตลอดจนสุ่มตรวจสอบเอกสารประกอบรายการขายที่เกิดขึ้นภายหลังวันสิ้นรอบระยะเวลารายงานและเอกสารอื่นที่เกี่ยวข้อง รวมทั้งประเมินความเพียงพอของการเปิดเผยข้อมูลในงบการเงินตามมาตรฐานการรายงานทางการเงิน

เรื่องอื่น

งบการเงินรวม และงบการเงินเฉพาะกิจการสำหรับปีสิ้นสุดวันที่ 31 ธันวาคม 2560 ของบริษัท จีเอฟพีที จำกัด (มหาชน) และบริษัทย่อย และเฉพาะของบริษัท จีเอฟพีที จำกัด (มหาชน) ตามลำดับ ที่แสดงเป็นข้อมูลเปรียบเทียบตรวจสอบโดยผู้สอบบัญชีอื่นในสำนักงานเดียวกันกับข้าพเจ้า ซึ่งได้แสดงความเห็นอย่างไม่มีเงื่อนไขตามรายงานลงวันที่ 13 กุมภาพันธ์ 2561

ข้อมูลอื่น

ผู้บริหารเป็นผู้รับผิดชอบต่อข้อมูลอื่น ข้อมูลอื่นประกอบด้วย ข้อมูลซึ่งรวมอยู่ในรายงานประจำปี แต่ไม่รวมถึงงบการเงินรวมและงบการเงินเฉพาะกิจการและรายงานของผู้สอบบัญชีที่อยู่ในรายงานประจำปีนั้น ข้าพเจ้าคาดว่าข้าพเจ้าจะได้รับรายงานประจำปีภายหลังจากวันที่ในรายงานของผู้สอบบัญชีนี้

ความเห็นของข้าพเจ้าต้องการเงินรวมและงบการเงินเฉพาะกิจการไม่ครอบคลุมถึงข้อมูลอื่นและข้าพเจ้าไม่ได้ให้ความเชื่อมั่นต่อข้อมูลอื่น

ความรับผิดชอบของข้าพเจ้าที่เกี่ยวข้องกับการตรวจสอบงบการเงินรวมและงบการเงินเฉพาะกิจการ คือ การอ่านและพิจารณาว่าข้อมูลอื่นมีความขัดแย้งที่มีสาระสำคัญกับงบการเงินรวมและงบการเงินเฉพาะกิจการหรือกับความรู้ที่ได้รับจากการตรวจสอบของข้าพเจ้า หรือปรากฏว่าข้อมูลอื่นมีการแสดงข้อมูลที่ขัดต่อข้อเท็จจริงอันเป็นสาระสำคัญหรือไม่

เมื่อข้าพเจ้าได้อ่านรายงานประจำปีของกลุ่มบริษัท หากข้าพเจ้าสรุปได้ว่ามีการแสดงข้อมูลที่ขัดต่อข้อเท็จจริงอันเป็นสาระสำคัญ ข้าพเจ้าต้องสื่อสารเรื่องดังกล่าวกับผู้มีหน้าที่ในการกำกับดูแลเพื่อให้ผู้มีหน้าที่ในการกำกับดูแลดำเนินการแก้ไขข้อมูลที่แสดงขัดต่อข้อเท็จจริง

ความรับผิดชอบของผู้บริหารและผู้มีหน้าที่ ในการกำกับดูแลต่องบการเงิน

ผู้บริหารมีหน้าที่รับผิดชอบในการจัดทำและนำเสนองบการเงินรวมและงบการเงินเฉพาะกิจการเหล่านี้ โดยถูกต้องตามที่ควรตามมาตรฐานการรายงานทางการเงิน และรับผิดชอบเกี่ยวกับการควบคุมภายในที่ผู้บริหารพิจารณาว่าจำเป็นเพื่อให้สามารถจัดทำงบการเงินรวมและงบการเงินเฉพาะกิจการที่ปราศจากการแสดงข้อมูลที่ขัดต่อข้อเท็จจริงอันเป็นสาระสำคัญไม่ว่าจะเกิดจากการทุจริตหรือข้อผิดพลาด

ในการจัดทำงบการเงินรวมและงบการเงินเฉพาะกิจการ ผู้บริหารรับผิดชอบในการประเมินความสามารถของกลุ่มบริษัทและบริษัทในการดำเนินงานต่อเนื่อง เปิดเผยเรื่องที่เกี่ยวข้องกับการดำเนินงานต่อเนื่อง (ตามความเหมาะสม) และการใช้เกณฑ์การบัญชีสำหรับการดำเนินการต่อเนื่องเว้นแต่ผู้บริหารมีความตั้งใจที่จะเลิกกลุ่มบริษัทและบริษัทหรือหยุดดำเนินงานหรือไม่สามารถดำเนินงานต่อเนื่องต่อไปได้

ผู้มีหน้าที่ในการกำกับดูแลมีหน้าที่ในการสอดส่องดูแลกระบวนการในการจัดทำรายงานทางการเงินของกลุ่มบริษัทและบริษัท

ความรับผิดชอบของผู้สอบบัญชีต่อการตรวจสอบงบการเงิน

การตรวจสอบของข้าพเจ้ามีวัตถุประสงค์เพื่อให้ได้ความเชื่อมั่นอย่างสมเหตุสมผลว่า งบการเงินรวมและงบการเงินเฉพาะกิจการโดยรวมปราศจากการแสดงข้อมูลที่ขัดต่อข้อเท็จจริง อันเป็นสาระสำคัญหรือไม่ ไม่ว่าจะเกิดจากการทุจริตหรือข้อผิดพลาด และเสนอรายงานของผู้สอบบัญชี ซึ่งรวมความเห็นของข้าพเจ้าอยู่ด้วย ความเชื่อมั่นอย่างสมเหตุสมผลคือความเชื่อมั่นในระดับสูงแต่ไม่ได้เป็นการรับประกันว่าการปฏิบัติงานตรวจสอบตามมาตรฐานการสอบบัญชีจะสามารถตรวจพบข้อมูลที่ขัดต่อข้อเท็จจริงอันเป็นสาระสำคัญที่มีอยู่ได้เสมอไป

ข้อมูลที่ขัดต่อข้อเท็จจริงอาจเกิดจากการทุจริตหรือข้อผิดพลาด และถือว่ามีสาระสำคัญเมื่อคาดการณ์อย่างสมเหตุสมผลได้ว่ารายการที่ขัดต่อข้อเท็จจริงแต่ละรายการหรือทุกรายการรวมกันจะมีผลต่อการตัดสินใจทางเศรษฐกิจของผู้ใช้งบการเงินรวมและงบการเงินเฉพาะกิจการจากการใช้งบการเงินรวมและงบการเงินเฉพาะกิจการเหล่านี้

ในการตรวจสอบของข้าพเจ้าตามมาตรฐานการสอบบัญชี ข้าพเจ้าใช้ดุลยพินิจและการสังเกตและสงสัยเยี่ยงผู้ประกอบวิชาชีพตลอดการตรวจสอบ การปฏิบัติงานของข้าพเจ้ารวมถึง

- ระบุและประเมินความเสี่ยงจากการแสดงข้อมูลที่ขัดต่อข้อเท็จจริงอันเป็นสาระสำคัญในงบการเงินรวมและงบการเงินเฉพาะกิจการ ไม่ว่าจะเกิดจากการทุจริตหรือข้อผิดพลาด ออกแบบและปฏิบัติตามตามวิธี การตรวจสอบเพื่อตอบสนองต่อความเสี่ยงเหล่านั้น และได้หลักฐานการสอบบัญชีที่เพียงพอและเหมาะสมเพื่อเป็นเกณฑ์ในการแสดงความเห็นของข้าพเจ้า ความเสี่ยงที่ไม่พบข้อมูลที่ขัดต่อข้อเท็จจริงอันเป็นสาระสำคัญ ซึ่งเป็นผลมาจากการทุจริตจะสูงกว่าความเสี่ยงที่เกิดจากข้อผิดพลาด เนื่องจากการทุจริตอาจเกี่ยวกับ การสมรู้ร่วมคิด การปลอมแปลงเอกสารหลักฐาน การตั้งใจละเว้นการแสดงผล การแสดงผลที่ไม่ตรงตามข้อเท็จจริงหรือการแทรกแซงการควบคุมภายใน
- ทำความเข้าใจในระบบการควบคุมภายในที่เกี่ยวข้องกับการตรวจสอบ เพื่อออกแบบวิธีการตรวจสอบที่เหมาะสมกับสถานการณ์ แต่ไม่ใช่เพื่อวัตถุประสงค์ในการแสดงความเห็นต่อความมีประสิทธิภาพของการควบคุมภายในของกลุ่มบริษัทและบริษัท
- ประเมินความเหมาะสมของนโยบายการบัญชีที่ผู้บริหารใช้และความสมเหตุสมผลของประมาณการทางบัญชีและการเปิดเผยข้อมูลที่เกี่ยวข้องซึ่งจัดทำขึ้นโดยผู้บริหาร
- สรุปร่วมกับความเหมาะสมของการใช้เกณฑ์การบัญชีสำหรับการดำเนินงานต่อเนื่องของผู้บริหารและจากหลักฐานการสอบบัญชีที่ได้รับ สรุปร่วมความไม่แน่นอนที่มีสาระสำคัญเกี่ยวกับเหตุการณ์หรือสถานการณ์ที่อาจเป็นเหตุให้เกิดข้อสงสัยอย่างมีนัยสำคัญต่อความสามารถของกลุ่มบริษัทและบริษัทในการดำเนินงานต่อเนื่องหรือไม่ ถ้าข้าพเจ้าได้ข้อสรุปว่ามีความไม่แน่นอนที่มีสาระสำคัญ ข้าพเจ้าต้องกล่าวไว้ในรายงานของผู้สอบบัญชีของข้าพเจ้าโดยให้ข้อสังเกตถึงการเปิดเผยข้อมูลในงบการเงินที่เกี่ยวข้อง หรือถ้าการเปิดเผยดังกล่าวไม่เพียงพอ ความเห็นของข้าพเจ้าจะเปลี่ยนแปลงไป ข้อสรุปของข้าพเจ้าขึ้นอยู่กับหลักฐานการสอบบัญชีที่ได้รับจนถึงวันที่ในรายงานของผู้สอบบัญชีของข้าพเจ้า อย่างไรก็ตาม เหตุการณ์หรือสถานการณ์ในอนาคตอาจเป็นเหตุให้กลุ่มบริษัทและบริษัทต้องหยุดการดำเนินงานต่อเนื่อง

- ประเมินการนำเสนอ โครงสร้างและเนื้อหาของงบการเงินรวมและงบการเงินเฉพาะกิจการโดยรวม รวมถึงการเปิดเผยข้อมูลว่างบการเงินรวมและงบการเงินเฉพาะกิจการแสดงรายการและเหตุการณ์ที่ทำให้มี การนำเสนอข้อมูลโดยถูกต้องตามที่ควรหรือไม่
- ได้รับหลักฐานการสอบบัญชีที่เหมาะสมอย่างเพียงพอเกี่ยวกับข้อมูลทางการเงินของกิจการภายในกลุ่มหรือกิจกรรมทางธุรกิจภายในกลุ่มบริษัทเพื่อแสดงความเห็นต่องบการเงินรวม ข้าพเจ้ารับผิดชอบต่อการกำหนดแนวทาง การควบคุมดูแล และการปฏิบัติงานตรวจสอบกลุ่มบริษัท ข้าพเจ้าเป็นผู้รับผิดชอบแต่เพียงผู้เดียวต่อความเห็นของข้าพเจ้า

ข้าพเจ้าได้สื่อสารกับผู้มีหน้าที่ในการกำกับดูแลในเรื่องต่างๆที่สำคัญซึ่งรวมถึงขอบเขตและช่วงเวลาของ การตรวจสอบตามที่ได้วางแผนไว้ ประเด็นที่มีนัยสำคัญที่พบจากการตรวจสอบรวมถึงข้อบกพร่องที่มีนัยสำคัญในระบบการควบคุมภายใน หากข้าพเจ้าได้พบในระหว่างการตรวจสอบของข้าพเจ้า

ผู้สอบบัญชีที่รับผิดชอบงานสอบบัญชีและการนำเสนอรายงานฉบับนี้คือ

บริษัท สำนักงาน เอ เอ็ม ซี จำกัด



(นายนิติ เสวาลักษณ์สกุล)

ผู้สอบบัญชีรับอนุญาต เลขที่ 5369

กรุงเทพมหานคร

วันที่ 18 กุมภาพันธ์ 2562

ข้าพเจ้าได้ให้คำรับรองแก่ผู้มีหน้าที่ในการกำกับดูแลว่าข้าพเจ้าได้ปฏิบัติตามข้อกำหนดจรรยาบรรณที่เกี่ยวข้องกับความเป็นอิสระ และได้สื่อสารกับผู้มีหน้าที่ในการกำกับดูแลเกี่ยวกับความสัมพันธ์ทั้งหมดตลอดจนเรื่องอื่น ซึ่งข้าพเจ้าเชื่อว่ามีเหตุผลที่บุคคลภายนอกอาจพิจารณาว่ากระทบต่อความเป็นอิสระของข้าพเจ้าและมาตรการที่ข้าพเจ้าใช้เพื่อป้องกันไม่ให้ข้าพเจ้าขาดความเป็นอิสระ

จากเรื่อง que สื่อสารกับผู้มีหน้าที่ในการกำกับดูแล ข้าพเจ้าได้พิจารณาเรื่องต่างๆ ที่มีนัยสำคัญมากที่สุดในการตรวจสอบงบการเงินรวมและงบการเงินเฉพาะกิจการในงวดปัจจุบันและกำหนดเป็นเรื่องสำคัญในการตรวจสอบ ข้าพเจ้าได้อธิบายเรื่องเหล่านี้ในรายงานของผู้สอบบัญชีเว้นแต่กฎหมายหรือข้อบังคับไม่ให้เปิดเผยต่อสาธารณะเกี่ยวกับเรื่องดังกล่าว หรือในสถานการณ์ที่ยากที่จะเกิดขึ้น ข้าพเจ้าพิจารณาว่าไม่ควรสื่อสารเรื่องดังกล่าวในรายงานของข้าพเจ้าเพราะการกระทำดังกล่าวสามารถคาดการณ์ได้อย่างสมเหตุสมผลว่าจะมีผลกระทบในทางลบมากกว่าผลประโยชน์ต่อส่วนได้เสียสาธารณะจากการสื่อสารดังกล่าว

บริษัท จีเอฟพีที จำกัด (มหาชน) และบริษัทย่อย

งบแสดงฐานะการเงิน

ณ วันที่ 31 ธันวาคม 2561

(หน่วย : บาท)

หมายเหตุ	งบการเงินรวม ณ วันที่		งบการเงินเฉพาะกิจการ ณ วันที่		
	31 ธันวาคม 2561	31 ธันวาคม 2560 (ปรับปรุงใหม่)	31 ธันวาคม 2561	31 ธันวาคม 2560 (ปรับปรุงใหม่)	
สินทรัพย์					
สินทรัพย์หมุนเวียน					
เงินสดและรายการเทียบเท่าเงินสด	6	1,240,095,306.73	736,263,528.75	109,362,448.23	93,764,922.19
ลูกหนี้การค้าและลูกหนี้อื่น	5.1 และ 7	974,803,144.06	1,013,265,022.54	475,975,655.25	563,982,312.79
สินค้าคงเหลือ	8	3,527,977,085.13	3,608,193,679.40	503,158,812.08	326,911,983.44
สินทรัพย์หมุนเวียนอื่น		27,148,726.10	14,095,811.11	21,028,653.75	6,827,603.05
รวมสินทรัพย์หมุนเวียน		5,770,024,262.02	5,371,818,041.80	1,109,525,569.31	991,486,821.47
สินทรัพย์ไม่หมุนเวียน					
เงินลงทุนในบริษัทร่วม	9	2,687,516,130.00	2,671,769,574.04	1,525,859,700.00	1,525,859,700.00
เงินลงทุนในบริษัทย่อย	10	-	-	1,796,077,542.35	1,786,496,542.35
สินทรัพย์ชีวภาพส่วนที่ไม่หมุนเวียน					
ไก่ปุ๋ยพันธุ์	11.1	104,491,065.32	110,826,344.26	-	-
ไก่พ่อแม่พันธุ์	11.2	396,124,569.59	366,222,087.25	-	-
อสังหาริมทรัพย์เพื่อการลงทุน	12	349,771,745.12	354,067,919.50	236,843,034.46	196,480,539.98
ที่ดิน อาคารและอุปกรณ์	13	8,447,155,222.34	8,017,757,122.90	1,232,209,880.58	1,217,328,279.87
สินทรัพย์ภาษีเงินได้รอการตัดบัญชี	14	275,851,038.29	297,630,950.49	198,458,598.46	229,440,718.74
สินทรัพย์ไม่มีตัวตน	15	57,440,897.32	21,110,531.73	7,403,885.43	11,891,663.05
ค่าความนิยมน		1,294,911.36	1,294,911.36	-	-
สินทรัพย์ไม่หมุนเวียนอื่น		39,994,740.74	66,902,359.84	16,768,805.12	12,787,571.60
รวมสินทรัพย์ไม่หมุนเวียน		12,359,640,320.08	11,907,581,801.37	5,013,621,446.40	4,980,285,015.59
รวมสินทรัพย์		18,129,664,582.10	17,279,399,843.17	6,123,147,015.71	5,971,771,837.06

หมายเหตุประกอบงบการเงินเป็นส่วนหนึ่งของงบการเงินนี้

บริษัท จีเอฟพีที จำกัด (มหาชน) และบริษัทย่อย

งบแสดงฐานะการเงิน

ณ วันที่ 31 ธันวาคม 2561

(หน่วย : บาท)

หมายเหตุ	งบการเงินรวม ณ วันที่		งบการเงินเฉพาะกิจการ ณ วันที่		
	31 ธันวาคม 2561	31 ธันวาคม 2560	31 ธันวาคม 2561	31 ธันวาคม 2560	
		(ปรับปรุงใหม่)		(ปรับปรุงใหม่)	
หนี้สินและส่วนของผู้ถือหุ้น					
หนี้สินหมุนเวียน					
เงินกู้ยืมระยะสั้นจากสถาบันการเงิน	16 และ 17	1,380,000,000.00	1,650,000,000.00	1,380,000,000.00	1,650,000,000.00
เงินกู้ยืมระยะสั้นจากบริษัทย่อย	5.1	-	-	15,000,000.00	-
เงินกู้ยืมระยะสั้นจากบุคคลที่เกี่ยวข้องกัน	5.1	16,000,000.00	160,000,000.00	16,000,000.00	-
เจ้าหนี้การค้าและเจ้าหนี้อื่น	5.1 และ 18	1,143,416,850.11	924,019,529.68	646,406,022.76	559,036,841.82
ส่วนของรายได้ค่าเช่ารับล่วงหน้า					
ที่ถึงกำหนดรับรู้ในหนึ่งปี	5.1 และ 21	9,173,147.54	9,173,147.54	7,850,000.00	7,850,000.00
ส่วนของเงินกู้ยืมระยะยาวจากสถาบันการเงิน					
ที่ถึงกำหนดชำระในปี	16 และ 19	-	66,700,000.00	-	66,700,000.00
ส่วนของเงินกู้ยืมระยะยาวจากบุคคลที่เกี่ยวข้องกัน					
ที่ถึงกำหนดชำระในปี	5.1	284,000,000.00	-	284,000,000.00	-
ภาษีเงินได้ค้างจ่าย		122,463,546.81	134,843,046.46	-	-
หนี้สินหมุนเวียนอื่น		33,129,197.01	30,542,312.58	12,742,673.45	11,803,305.71
รวมหนี้สินหมุนเวียน		2,988,182,741.47	2,975,278,036.26	2,361,998,696.21	2,295,390,147.53
หนี้สินไม่หมุนเวียน					
เงินกู้ยืมระยะยาวจากบุคคลที่เกี่ยวข้องกัน	5.1	1,760,000,000.00	1,700,000,000.00	834,300,000.00	806,600,000.00
ภาระผูกพันผลประโยชน์พนักงาน	20	520,121,701.00	384,967,033.00	213,515,648.00	157,445,945.00
รายได้ค่าเช่ารับล่วงหน้า	5.1 และ 21	115,929,923.38	125,103,070.92	83,733,333.20	91,583,333.20
หนี้สินไม่หมุนเวียนอื่น		19,235,645.31	19,228,749.12	12,713,093.31	12,611,497.12
รวมหนี้สินไม่หมุนเวียน		2,415,287,269.69	2,229,298,853.04	1,144,262,074.51	1,068,240,775.32
รวมหนี้สิน		5,403,470,011.16	5,204,576,889.30	3,506,260,770.72	3,363,630,922.85

หมายเหตุประกอบงบการเงินเป็นส่วนหนึ่งของงบการเงินนี้

บริษัท จีเอฟพีที จำกัด (มหาชน) และบริษัทย่อย

งบแสดงฐานะการเงิน

ณ วันที่ 31 ธันวาคม 2561

(หน่วย : บาท)

หมายเหตุ	งบการเงินรวม ณ วันที่		งบการเงินเฉพาะกิจการ ณ วันที่	
	31 ธันวาคม 2561	31 ธันวาคม 2560 (ปรับปรุงใหม่)	31 ธันวาคม 2561	31 ธันวาคม 2560 (ปรับปรุงใหม่)
ส่วนของผู้ถือหุ้น				
ทุนเรือนหุ้น	22			
ทุนจดทะเบียน				
หุ้นสามัญ 1,400,000,000 หุ้น มูลค่าหุ้นละ 1.00 บาท	1,400,000,000.00	1,400,000,000.00	1,400,000,000.00	1,400,000,000.00
ทุนที่ออกและชำระแล้ว				
หุ้นสามัญ 1,253,821,000 หุ้น มูลค่าหุ้นละ 1.00 บาท	1,253,821,000.00	1,253,821,000.00	1,253,821,000.00	1,253,821,000.00
ส่วนเกินมูลค่าหุ้น	23			
กำไรสะสม				
จัดสรรแล้ว				
ทุนสำรองตามกฎหมาย	140,000,000.00	140,000,000.00	140,000,000.00	140,000,000.00
ยังไม่ได้จัดสรร	23			
10,673,558,403.82	10,673,558,403.82	10,016,140,288.58	698,065,244.99	689,319,914.21
องค์ประกอบอื่นของส่วนของผู้ถือหุ้น				
10,176,432.66	10,176,432.66	8,969,047.14	-	-
รวมส่วนของผู้ถือหุ้นของบริษัทใหญ่	12,602,555,836.48	11,943,930,335.72	2,616,886,244.99	2,608,140,914.21
ส่วนได้เสียที่ไม่มีอำนาจควบคุม				
123,638,734.46	123,638,734.46	130,892,618.15	-	-
รวมส่วนของผู้ถือหุ้น	12,726,194,570.94	12,074,822,953.87	2,616,886,244.99	2,608,140,914.21
รวมหนี้สินและส่วนของผู้ถือหุ้น	18,129,664,582.10	17,279,399,843.17	6,123,147,015.71	5,971,771,837.06

หมายเหตุประกอบงบการเงินเป็นส่วนหนึ่งของงบการเงินนี้

บริษัท จีเอฟพีที จำกัด (มหาชน) และบริษัทย่อย

งบกำไรขาดทุนเบ็ดเสร็จ

สำหรับปีสิ้นสุดวันที่ 31 ธันวาคม 2561

(หน่วย : บาท)

หมายเหตุ	งบการเงินรวม		งบการเงินเฉพาะกิจการ	
	2561	2560	2561	2560
		(ปรับปรุงใหม่)		(ปรับปรุงใหม่)
รายได้จากการขาย	16,647,017,577.68	16,928,470,590.83	7,932,828,775.11	8,059,019,366.77
ต้นทุนขาย	8 (14,263,558,557.34)	(14,150,914,763.88)	(7,597,518,732.43)	(7,415,248,859.54)
กำไรขั้นต้น	2,383,459,020.34	2,777,555,826.95	335,310,042.68	643,770,507.23
รายได้เงินปันผลรับจากเงินลงทุนในบริษัทย่อย	10 -	-	393,040,220.00	-
รายได้เงินปันผลรับจากเงินลงทุนในบริษัทร่วม	9 -	-	48,999,900.00	48,999,900.00
กำไรจากอัตราแลกเปลี่ยน	4,121,991.36	130,144.04	12,162,727.48	38,422,158.75
รายได้อื่น	292,732,867.85	318,107,079.34	141,906,166.39	132,834,713.50
ค่าใช้จ่ายในการขาย	(526,448,270.83)	(526,454,867.77)	(127,690,019.79)	(121,947,014.10)
ค่าใช้จ่ายในการบริหาร	(845,572,762.42)	(789,746,009.65)	(311,466,985.50)	(280,172,548.66)
ส่วนแบ่งกำไรจากเงินลงทุนในบริษัทร่วม	71,127,743.00	272,020,804.55	-	-
ต้นทุนทางการเงิน	(78,741,438.60)	(74,362,329.42)	(74,628,601.20)	(60,386,990.59)
กำไรก่อนภาษีเงินได้	1,300,679,150.70	1,977,250,648.04	417,633,450.06	401,520,726.13
ค่าใช้จ่ายภาษีเงินได้	27.1 (252,241,106.71)	(305,487,033.79)	(31,316,544.15)	(81,353,633.58)
กำไรสำหรับปี	1,048,438,043.99	1,671,763,614.25	386,316,905.91	320,167,092.55
กำไรขาดทุนเบ็ดเสร็จอื่น				
รายการที่ไม่ถูกจัดประเภทรายการใหม่เข้าไปไว้ในกำไรหรือขาดทุน				
ผลขาดทุนจากการประมาณการตามหลักคณิตศาสตร์ประกันภัย	(7,480,647.00)	-	(1,845,199.00)	-
ภาษีเงินได้เกี่ยวกับกำไรขาดทุนเบ็ดเสร็จอื่น	(80,217.88)	-	334,423.87	-
ส่วนแบ่งกำไรขาดทุนเบ็ดเสร็จอื่นจากเงินลงทุนในบริษัทร่วม	3,096,017.96	-	-	-
กำไรขาดทุนเบ็ดเสร็จอื่นสำหรับปี-สุทธิจากภาษีเงินได้	(4,464,846.92)	-	(1,510,775.13)	-
กำไรขาดทุนเบ็ดเสร็จรวมสำหรับปี	1,043,973,197.07	1,671,763,614.25	384,806,130.78	320,167,092.55
การแบ่งปันกำไร				
ส่วนที่เป็นของผู้ถือหุ้นของบริษัท จีเอฟพีที จำกัด(มหาชน)	1,037,972,570.23	1,662,187,761.16	386,316,905.91	320,167,092.55
ส่วนที่เป็นของส่วนได้เสียที่ไม่มีอำนาจควบคุม	10,465,473.76	9,575,853.09	-	-
	1,048,438,043.99	1,671,763,614.25	386,316,905.91	320,167,092.55
การแบ่งปันกำไรขาดทุนเบ็ดเสร็จรวม				
ส่วนที่เป็นของผู้ถือหุ้นของบริษัท จีเอฟพีที จำกัด(มหาชน)	1,033,478,915.24	1,662,187,761.16	384,806,130.78	320,167,092.55
ส่วนที่เป็นของส่วนได้เสียที่ไม่มีอำนาจควบคุม	10,494,281.83	9,575,853.09	-	-
	1,043,973,197.07	1,671,763,614.25	384,806,130.78	320,167,092.55
กำไรต่อหุ้นขั้นพื้นฐาน	28			
ส่วนของบริษัท จีเอฟพีที จำกัด (มหาชน) (หน่วย : บาท)	0.83	1.33	0.31	0.26

หมายเหตุประกอบงบการเงินเป็นส่วนหนึ่งของงบการเงินนี้

บริษัท จีเอฟพีที จำกัด (มหาชน) และบริษัทย่อย
งบแสดงการเปลี่ยนแปลงส่วนของผู้ถือหุ้น
สำหรับปีสิ้นสุดวันที่ 31 ธันวาคม 2561

งบการเงินรวม

หมายเหตุ	ทุนที่ออก และชำระแล้ว	ส่วนเกิน มูลค่าหุ้น	กำไรสะสม		องค์ประกอบอื่นของส่วนของผู้ถือหุ้น		รวม	ส่วนได้เสียที่ ไม่มีอำนาจควบคุม	รวม	(หน่วย : บาท)
			จัดสรรแล้ว	ยังไม่ได้ จัดสรร	ส่วนต่างจากการซื้อเงินลงทุน					
					ทุนสำรองตามกฎหมาย	ในบริษัทย่อยภายใต้การควบคุมเดียวกัน				
35	1,253,821,000.00	525,000,000.00	140,000,000.00	8,729,977,327.42	8,969,047.14	10,657,767,374.56	121,316,765.06	10,779,084,139.62		
	-	-	-	1,662,187,761.16	-	1,662,187,761.16	9,575,853.09	1,671,763,614.25		
	-	-	-	-	-	-	-	-		
25.2	-	-	-	1,662,187,761.16	-	1,662,187,761.16	9,575,853.09	1,671,763,614.25		
	-	-	-	(376,024,800.00)	-	(376,024,800.00)	-	(376,024,800.00)		
	1,253,821,000.00	525,000,000.00	140,000,000.00	10,016,140,288.58	8,969,047.14	11,943,930,335.72	130,892,618.15	12,074,822,953.87		
	-	-	-	1,037,972,570.23	-	1,037,972,570.23	10,465,473.76	1,048,438,043.99		
	-	-	-	(4,493,654.99)	-	(4,493,654.99)	28,808.07	(4,464,846.92)		
	-	-	-	1,033,478,915.24	-	1,033,478,915.24	10,494,281.83	1,043,973,197.07		
	-	-	-	-	1,207,385.52	1,207,385.52	-	1,207,385.52		
	-	-	-	-	-	-	(17,748,165.52)	(17,748,165.52)		
25.1	-	-	-	(376,060,800.00)	-	(376,060,800.00)	-	(376,060,800.00)		
	1,253,821,000.00	525,000,000.00	140,000,000.00	10,673,558,403.82	10,176,432.66	12,602,555,836.48	123,638,734.46	12,726,194,570.94		

หมายเหตุประกอบงบการเงินเป็นส่วนหนึ่งของงบการเงินนี้

บริษัท จีเอฟพีที จำกัด (มหาชน) และบริษัทย่อย
 งบแสดงการเปลี่ยนแปลงส่วนของผู้ถือหุ้น
 สำหรับปีสิ้นสุดวันที่ 31 ธันวาคม 2561

งบการเงินเฉพาะกิจการ

หมายเหตุ	ทุนที่ออก และชำระแล้ว	ส่วนเกิน มูลค่าหุ้น	กำไรสะสม		รวม
			จัดสรรแล้ว	ยังไม่จัดสรร	
ยอดคงเหลือ ณ วันที่ 1 มกราคม 2560	1,253,821,000.00	525,000,000.00	140,000,000.00	745,177,621.66	2,663,998,621.66
กำไรสำหรับปี (ปรับปรุงใหม่)	-	-	-	320,167,092.55	320,167,092.55
กำไรขาดทุนเบ็ดเสร็จอื่นสำหรับปี	-	-	-	-	-
กำไรขาดทุนเบ็ดเสร็จรวมสำหรับปี	-	-	-	320,167,092.55	320,167,092.55
เงินปันผลจ่าย	-	-	-	(376,024,800.00)	(376,024,800.00)
ยอดคงเหลือ ณ วันที่ 31 ธันวาคม 2560 (ปรับปรุงใหม่)	1,253,821,000.00	525,000,000.00	140,000,000.00	689,319,914.21	2,608,140,914.21
กำไรสำหรับปี	-	-	-	386,316,905.91	386,316,905.91
กำไรขาดทุนเบ็ดเสร็จอื่นสำหรับปี	-	-	-	(1,510,775.13)	(1,510,775.13)
กำไรขาดทุนเบ็ดเสร็จรวมสำหรับปี	-	-	-	384,806,130.78	384,806,130.78
เงินปันผลจ่าย	-	-	-	(376,060,800.00)	(376,060,800.00)
ยอดคงเหลือ ณ วันที่ 31 ธันวาคม 2561	1,253,821,000.00	525,000,000.00	140,000,000.00	698,065,244.99	2,616,886,244.99

(หน่วย : บาท)

หมายเหตุประกอบงบการเงินเป็นส่วนหนึ่งของงบการเงินนี้

บริษัท จีเอฟพีที จำกัด (มหาชน) และบริษัทย่อย

งบกระแสเงินสด

สำหรับปีสิ้นสุดวันที่ 31 ธันวาคม 2561

(หน่วย : บาท)

	งบการเงินรวม		งบการเงินเฉพาะกิจการ	
	2561	2560	2561	2560
กระแสเงินสดจากกิจกรรมดำเนินงาน				
กำไรก่อนภาษีเงินได้	1,300,679,150.70	1,977,250,648.04	417,633,450.06	401,520,726.13
ปรับรายการกระทบกำไรก่อนภาษีเงินได้เป็นเงินสดรับ(จ่าย)จากการดำเนินงาน				
ค่าเสื่อมพันธุ์ไปป์ฯพันธุ์	125,682,837.18	142,851,071.95	-	-
ค่าเสื่อมพันธุ์ไปป์ฯแม่พันธุ์	429,319,458.64	427,056,681.47	-	-
ค่าเสื่อมราคา-อสังหาริมทรัพย์เพื่อการลงทุน	6,352,483.48	6,352,859.60	7,746,230.85	5,340,826.00
ค่าเสื่อมราคา	702,253,722.95	639,948,924.93	145,308,118.39	129,416,137.71
ค่าใช้จ่ายตัดจ่าย	15,723,515.75	8,549,406.02	4,661,922.88	5,104,749.31
ขาดทุนจากการตัดจำหน่ายสินทรัพย์เสื่อมสภาพ	1,416,794.20	1,528,719.03	2.00	5,347.28
หนี้สงสัยจะสูญ-ลูกหนี้การค้าและลูกหนี้อื่น	1,137,801.40	1,011,890.45	-	-
หนี้สูญ	16,150.00	-	-	-
ขาดทุนจากการจำหน่ายไปป์ฯพันธุ์ปลกระวาง	12,191,910.98	2,691,014.60	-	-
ขาดทุนจากการจำหน่ายไปป์ฯแม่พันธุ์ปลกระวาง	25,888,782.85	22,932,309.15	-	-
ขาดทุนจากมูลค่าการทำลายลูกไก่	4,989,647.55	6,449,841.28	-	-
ขาดทุนจากมูลค่าสินค้าคงเหลือลดลง	19,960,426.52	2,032,078.08	9,643,249.63	2,423,560.81
โอนกลับขาดทุนจากการด้อยค่าในอสังหาริมทรัพย์เพื่อการลงทุน	(56,309.10)	-	(600.00)	-
โอนกลับขาดทุนจากการด้อยค่าที่ดิน อาคารและอุปกรณ์	(600.00)	-	-	-
กำไรจากการจำหน่ายที่ดิน อาคารและอุปกรณ์	(4,950,562.18)	(1,466,210.65)	(1,400,487.34)	(20,856.69)
(กำไร)ขาดทุนจากอัตราแลกเปลี่ยนที่ยังไม่เกิดขึ้นจริง	(381,701.32)	(1,009,080.74)	1,725,967.73	(476,228.40)
เงินปันผลรับจากบริษัทย่อย	-	-	(393,040,220.00)	-
เงินปันผลรับจากบริษัทร่วม	-	-	(48,999,900.00)	(48,999,900.00)
ค่าใช้จ่ายผลประโยชน์พนักงาน	148,077,785.84	33,608,614.02	64,817,066.00	15,014,985.00
รายได้ค่าเช่ารับล่วงหน้าส่วนที่รับรู้เป็นรายได้	(9,173,147.54)	(9,173,147.54)	(7,850,000.00)	(7,850,000.00)
โอนกลับภาษีเงินได้ค้างจ่าย	(63,025.72)	(605,858.79)	-	-
ดอกเบี้ยรับ	(6,133,408.61)	(2,123,941.73)	(418,439.42)	(467,764.60)
ดอกเบี้ยจ่าย	78,741,438.60	74,362,329.42	68,383,806.57	54,707,401.52
ส่วนแบ่งกำไรจากเงินลงทุนในบริษัทร่วม	(71,127,743.00)	(272,020,804.55)	-	-
ส่วนแบ่งขาดทุนในสินค้าคงเหลือของเงินลงทุนในบริษัทร่วม	9,477,305.00	-	-	-
กำไรจากการดำเนินงานก่อนการเปลี่ยนแปลงในสินทรัพย์และหนี้สินดำเนินงาน	2,790,022,714.17	3,060,227,344.04	268,210,167.35	555,718,984.07

หมายเหตุประกอบงบการเงินเป็นส่วนหนึ่งของงบการเงินนี้

บริษัท จีเอฟพีที จำกัด (มหาชน) และบริษัทย่อย

งบกระแสเงินสด

สำหรับปีสิ้นสุดวันที่ 31 ธันวาคม 2561

(หน่วย : บาท)

	งบการเงินรวม		งบการเงินเฉพาะกิจการ	
	2561	2560	2561	2560
กระแสเงินสดจากกิจกรรมดำเนินงาน(ต่อ)				
สินทรัพย์ดำเนินงาน(เพิ่มขึ้น)ลดลง				
ลูกหนี้การค้าและลูกหนี้อื่น	36,894,101.35	(77,662,500.50)	86,237,998.81	(52,142,174.90)
สินค้าคงเหลือ	(195,796,435.37)	(246,271,008.10)	(185,360,726.51)	(7,564,496.92)
สินทรัพย์หมุนเวียนอื่น	(13,302,990.04)	3,800,857.29	(14,201,050.70)	5,550,100.14
สินทรัพย์ไม่หมุนเวียนอื่น	(18,378,482.31)	231,587.39	(1,100,339.36)	6,246,800.52
หนี้สินดำเนินงานเพิ่มขึ้น(ลดลง)				
เจ้าหนี้การค้าและเจ้าหนี้อื่น	136,415,182.06	(44,029,008.43)	84,031,936.59	(79,829,518.79)
หนี้สินหมุนเวียนอื่น	2,586,884.43	(6,053,208.82)	939,367.74	(3,006,216.52)
ภาวะผูกพันผลประโยชน์พนักงาน	(20,794,002.00)	(14,868,090.00)	(10,592,562.00)	(9,304,212.00)
หนี้สินไม่หมุนเวียนอื่น	6,896.19	3,273,511.89	101,596.19	(228,638.11)
เงินสดรับจากกิจกรรมดำเนินงาน	2,717,653,868.48	2,678,649,484.76	228,266,388.11	415,440,627.49
เงินสดรับดอกเบี้ย	6,133,408.61	2,123,941.73	418,439.42	467,764.60
เงินสดรับภาษีเงินได้	-	225,613.88	-	-
เงินสดจ่ายภาษีเงินได้	(245,742,461.07)	(225,548,407.84)	(2,880,894.16)	(3,662,536.50)
เงินสดสุทธิได้มาจากกิจกรรมดำเนินงาน	2,478,044,816.02	2,455,450,632.53	225,803,933.37	412,245,855.59
กระแสเงินสดจากกิจกรรมลงทุน				
เงินสดรับจากเงินปันผลรับจากเงินลงทุนในบริษัทย่อย	-	-	393,040,220.00	-
เงินสดรับจากเงินปันผลรับจากเงินลงทุนในบริษัทร่วม	48,999,900.00	48,999,900.00	48,999,900.00	48,999,900.00
เงินสดจ่ายในเงินลงทุนในบริษัทย่อย	(9,581,000.00)	-	(9,581,000.00)	(120,000,000.00)
เงินสดรับจากการจำหน่ายไม้แปรรูปแผ่นไม้	8,015,757.80	7,074,575.20	-	-
เงินสดจ่ายลงทุนในไม้แปรรูปแผ่นไม้	(125,154,964.78)	(130,183,344.71)	-	-
เงินสดรับจากการจำหน่ายไม้แปรรูปแผ่นไม้	73,618,928.00	87,652,311.00	-	-
เงินสดจ่ายลงทุนในไม้แปรรูปแผ่นไม้	(456,311,500.30)	(406,071,655.25)	-	-
เงินสดจ่ายในการซื้ออสังหาริมทรัพย์เพื่อการลงทุน	(2,000,000.00)	-	-	-
เงินสดรับจากการจำหน่ายที่ดิน อาคารและอุปกรณ์	7,959,199.92	9,100,327.68	2,761,831.65	142,463,901.24
เงินสดจ่ายในการซื้อที่ดิน อาคารและอุปกรณ์	(881,634,240.13)	(912,485,946.49)	(203,655,756.41)	(165,580,009.61)
เงินสดจ่ายในการซื้อสินทรัพย์ไม่มีตัวตน	(464,917.76)	(3,466,468.69)	(174,145.26)	(3,466,468.69)
เงินสดรับจากการจำหน่ายสินทรัพย์ไม่มีตัวตนรอการคิดตั้ง	-	-	-	43,463,202.02
เงินสดจ่ายในการซื้อสินทรัพย์ไม่มีตัวตนรอการคิดตั้ง	-	(4,261,537.83)	-	(4,261,537.83)
เงินสดจ่ายในดอกเบี้ยจ่ายบันทึกเข้าต้นทุนสินทรัพย์	(38,551,317.80)	(46,214,054.71)	(2,505,986.35)	(10,324,986.29)
เงินสดสุทธิได้มาจาก(ใช้ไปใน)กิจกรรมลงทุน	(1,375,104,155.05)	(1,349,855,893.80)	228,885,063.63	(68,705,999.16)

หมายเหตุประกอบงบการเงินเป็นส่วนหนึ่งของงบการเงินนี้

บริษัท จีเอฟพีที จำกัด (มหาชน) และบริษัทย่อย

งบกระแสเงินสด

สำหรับปีสิ้นสุดวันที่ 31 ธันวาคม 2561

(หน่วย : บาท)

	งบการเงินรวม		งบการเงินเฉพาะกิจการ	
	2561	2560	2561	2560
กระแสเงินสดจากกิจกรรมจัดหาเงิน				
ลดลงในเข้าหนี้ทรัพย์สิน	-	(131,375,562.72)	-	-
เงินสดรับจากเงินกู้ยืมระยะสั้นจากสถาบันการเงิน	6,840,000,000.00	9,730,000,000.00	6,840,000,000.00	7,790,000,000.00
เงินสดจ่ายในเงินกู้ยืมระยะสั้นจากสถาบันการเงิน	(7,110,000,000.00)	(9,880,000,000.00)	(7,110,000,000.00)	(7,670,000,000.00)
เงินสดรับจากเงินกู้ยืมระยะสั้นจากบุคคลที่เกี่ยวข้องกัน	16,000,000.00	160,000,000.00	16,000,000.00	-
เงินสดรับจากเงินกู้ยืมระยะสั้นจากบริษัทย่อย	-	-	15,000,000.00	5,000,000.00
เงินสดจ่ายในเงินกู้ยืมระยะสั้นจากบริษัทย่อย	-	-	-	(45,000,000.00)
เงินสดจ่ายในเงินกู้ยืมระยะยาวจากสถาบันการเงิน	(66,700,000.00)	(208,320,000.00)	(66,700,000.00)	(208,320,000.00)
เงินสดรับจากเงินกู้ยืมระยะยาวจากบุคคลที่เกี่ยวข้องกัน	400,000,000.00	300,000,000.00	400,000,000.00	300,000,000.00
เงินสดจ่ายในเงินกู้ยืมระยะยาวจากบุคคลที่เกี่ยวข้องกัน	(216,000,000.00)	(200,000,000.00)	(88,300,000.00)	(72,300,000.00)
เงินสดจ่ายในดอกเบี้ยจ่าย	(79,388,302.99)	(74,479,255.71)	(69,030,670.96)	(54,783,434.66)
จ่ายเงินปันผล	(376,060,800.00)	(376,024,800.00)	(376,060,800.00)	(376,024,800.00)
จ่ายเงินปันผลให้ส่วนได้เสียที่ไม่มีอำนาจควบคุม	(6,959,780.00)	-	-	-
เงินสดสุทธิใช้ไปในกิจกรรมจัดหาเงิน	(599,108,882.99)	(680,199,618.43)	(439,091,470.96)	(331,428,234.66)
เงินสดและรายการเทียบเท่าเงินสดเพิ่มขึ้นสุทธิ	503,831,777.98	425,395,120.30	15,597,526.04	12,111,621.77
เงินสดและรายการเทียบเท่าเงินสดต้นปี	736,263,528.75	310,868,408.45	93,764,922.19	81,653,300.42
เงินสดและรายการเทียบเท่าเงินสดปลายปี	1,240,095,306.73	736,263,528.75	109,362,448.23	93,764,922.19

ข้อมูลเพิ่มเติมประกอบกระแสเงินสด

รายการที่ไม่กระทบกระแสเงินสด มีดังนี้

- ตัดจำหน่ายค่าเผื่อนี้สงสัยจะสูญกับลูกหนี้การค้า	200,451.00	385,816.00	-	-
- ซื้อลูกไก่พ่อแม่พันธุ์ซึ่งยังไม่ได้จ่ายชำระ	71,253,841.54	64,298,240.00	-	-
- จำหน่ายลูกไก่พ่อแม่พันธุ์ซึ่งยังไม่ได้รับชำระ	1,354,833.00	3,466,961.00	-	-
- ค่าเสื่อมราคาสำหรับส่วนที่โอนเป็นต้นทุนของไก่พ่อแม่พันธุ์	14,400,262.24	12,074,701.00	-	-
- ค่าเสื่อมราคาสำหรับส่วนที่โอนเป็นต้นทุนของไก่พ่อแม่พันธุ์	32,510,546.98	30,181,018.95	-	-
- โอนสินค้าคงเหลือเป็นที่ดิน อาคารและอุปกรณ์	265,172,000.34	294,813,734.13	-	-
- โอนสินทรัพย์หมุนเวียนอื่นเป็นที่ดิน อาคารและอุปกรณ์	250,075.05	249,110.45	-	-
- โอนที่ดิน อาคารและอุปกรณ์เป็นลูกหนี้การค้าและลูกหนี้อื่น	-	43,787.58	-	-
- โอนที่ดิน อาคารและอุปกรณ์เป็นอสังหาริมทรัพย์เพื่อการลงทุน	-	-	48,108,125.33	-
- โอนที่ดิน อาคารและอุปกรณ์เป็นสินทรัพย์ไม่มีตัวตน	5,083,337.42	-	-	-
- โอนที่ดิน อาคารและอุปกรณ์เป็นสินทรัพย์ไม่หมุนเวียนอื่น	512,400.00	-	-	-
- โอนที่ดิน อาคารและอุปกรณ์เป็นค่าใช้จ่าย	14,109,044.77	11,889,443.20	529,351.76	66,916.53
- โอนสินทรัพย์ไม่หมุนเวียนอื่นเป็นที่ดิน อาคารและอุปกรณ์	2,177,450.00	16,282,403.00	-	-
- ซื้อที่ดิน อาคารและอุปกรณ์ซึ่งยังไม่ได้จ่ายชำระ	14,516,925.26	19,286,670.10	4,026,799.74	14,031,625.89
- โอนเงินกู้ยืมระยะสั้นบุคคลที่เกี่ยวข้องกันเป็นเงินกู้ยืมระยะยาวบุคคลที่เกี่ยวข้องกัน	160,000,000.00	-	-	-

หมายเหตุประกอบงบการเงินเป็นส่วนหนึ่งของงบการเงินนี้

บริษัท จีเอฟพีที จำกัด (มหาชน) และบริษัทย่อย

หมายเหตุประกอบงบการเงิน

สำหรับปีสิ้นสุดวันที่ 31 ธันวาคม 2561

1. ข้อมูลทั่วไป

บริษัท จีเอฟพีที จำกัด (มหาชน) (บริษัท) จัดทะเบียนเป็นนิติบุคคลประเภทบริษัทจำกัด ตามประมวลกฎหมายแพ่งและพาณิชย์ทะเบียนนิติบุคคลเลขที่ 0107537001471 เมื่อวันที่ 25 พฤศจิกายน 2524 และแปรสภาพเป็นบริษัทมหาชน เมื่อวันที่ 10 พฤษภาคม 2537 สำนักงานใหญ่ตั้งอยู่เลขที่ 312 ถนนพระรามที่ 2 แขวงบางมด เขตจอมทอง กรุงเทพมหานคร ประเทศไทย

บริษัทและบริษัทย่อย (รวมกันเรียกว่า “กลุ่มบริษัท”) ดำเนินธุรกิจผลิตและจำหน่ายไก่สดชำแหละแช่แข็งและไก่แปรรูป ธุรกิจฟาร์มเลี้ยงไก่และธุรกิจผลิตและจำหน่ายอาหารสัตว์

2. หลักเกณฑ์ในการจัดทำงบการเงิน

2.1 งบการเงินนี้นำเสนอเพื่อวัตถุประสงค์ของการรายงานเพื่อใช้ในประเทศไทย และจัดทำเป็นภาษาไทย งบการเงินฉบับภาษาอังกฤษได้จัดทำขึ้นเพื่อความสะดวกของผู้อ่านงบการเงินที่ไม่คุ้นเคยกับภาษาไทย

งบการเงินรวมและงบการเงินเฉพาะกิจการได้จัดทำขึ้นตามหลักการบัญชีที่รับรองทั่วไป ภายใต้พระราชบัญญัติการบัญชี พ.ศ. 2543 ซึ่งหมายความถึงมาตรฐานการบัญชีและมาตรฐานการรายงานทางการเงินรวมถึงการตีความและแนวปฏิบัติทางการบัญชีที่กำหนดโดยสภาวิชาชีพบัญชี ซึ่งจัดตั้งตามพระราชบัญญัติวิชาชีพบัญชี พ.ศ. 2547 ได้มีมติให้ประกาศใช้แล้ว และตามข้อกำหนดของสำนักงานคณะกรรมการกำกับหลักทรัพย์และตลาดหลักทรัพย์ว่าด้วยการจัดทำและนำเสนอรายงานทางการเงิน

การแสดงรายการในงบการเงินเป็นไปตามข้อกำหนดในประกาศกรมพัฒนาธุรกิจการค้า ลงวันที่ 28 กันยายน 2554 ออกตามความในพระราชบัญญัติการบัญชี พ.ศ. 2543

งบการเงินนี้ได้จัดทำขึ้นโดยใช้เกณฑ์ราคาทุนเดิม เว้นแต่จะเปิดเผยเป็นอย่างอื่นในนโยบายการบัญชี

2.2 มาตรฐานรายงานทางการเงินใหม่

2.2.1 มาตรฐานการรายงานทางการเงินที่ออกและปรับปรุงที่มีผลบังคับใช้ในงวดบัญชีปัจจุบัน

ในระหว่างปีกลุ่มบริษัทได้นำมาตรฐานการบัญชี มาตรฐานการรายงานทางการเงิน การตีความมาตรฐานการบัญชี และการตีความมาตรฐานการรายงานทางการเงินฉบับปรับปรุง และฉบับใหม่ที่ออกโดยสภาวิชาชีพบัญชี ซึ่งมีผลบังคับใช้สำหรับรอบระยะเวลาบัญชีที่เริ่มในหรือหลังวันที่ 1 มกราคม 2561 มาถือปฏิบัติ ดังนี้

<u>อ้างอิงมาตรฐาน</u>	<u>เรื่อง</u>
<u>มาตรฐานการบัญชี</u>	
ฉบับที่ 1 (ปรับปรุง 2560)	การนำเสนองบการเงิน
ฉบับที่ 2 (ปรับปรุง 2560)	สินค้าคงเหลือ
ฉบับที่ 7 (ปรับปรุง 2560)	งบกระแสเงินสด
ฉบับที่ 8 (ปรับปรุง 2560)	นโยบายการบัญชี การเปลี่ยนแปลงประมาณการทางบัญชีและข้อผิดพลาด
ฉบับที่ 10 (ปรับปรุง 2560)	เหตุการณ์ภายหลังรอบระยะเวลารายงาน
ฉบับที่ 11 (ปรับปรุง 2560)	สัญญาก่อสร้าง
ฉบับที่ 12 (ปรับปรุง 2560)	ภาษีเงินได้
ฉบับที่ 16 (ปรับปรุง 2560)	ที่ดิน อาคารและอุปกรณ์
ฉบับที่ 17 (ปรับปรุง 2560)	สัญญาเช่า
ฉบับที่ 18 (ปรับปรุง 2560)	รายได้
ฉบับที่ 19 (ปรับปรุง 2560)	ผลประโยชน์ของพนักงาน
ฉบับที่ 20 (ปรับปรุง 2560)	การบัญชีสำหรับเงินอุดหนุนจากรัฐบาลและการเปิดเผยข้อมูลเกี่ยวกับความช่วยเหลือจากรัฐบาล
ฉบับที่ 21 (ปรับปรุง 2560)	ผลกระทบจากการเปลี่ยนแปลงของอัตราแลกเปลี่ยนเงินตราต่างประเทศ
ฉบับที่ 23 (ปรับปรุง 2560)	ต้นทุนการกู้ยืม
ฉบับที่ 24 (ปรับปรุง 2560)	การเปิดเผยข้อมูลเกี่ยวกับบุคคล หรือกิจการที่เกี่ยวข้องกัน
ฉบับที่ 26 (ปรับปรุง 2560)	การบัญชีและการรายงานโครงการผลประโยชน์เมื่อออกจากงาน
ฉบับที่ 27 (ปรับปรุง 2560)	งบการเงินเฉพาะกิจการ
ฉบับที่ 28 (ปรับปรุง 2560)	เงินลงทุนในบริษัทร่วมและการร่วมค้า
ฉบับที่ 29 (ปรับปรุง 2560)	การรายงานทางการเงินในสภาพเศรษฐกิจที่เงินเฟ้อรุนแรง
ฉบับที่ 33 (ปรับปรุง 2560)	กำไรต่อหุ้น
ฉบับที่ 34 (ปรับปรุง 2560)	การรายงานทางการเงินระหว่างกาล
ฉบับที่ 36 (ปรับปรุง 2560)	การค้ำประกันของสินทรัพย์
ฉบับที่ 37 (ปรับปรุง 2560)	ประมาณการหนี้สิน หนี้สินที่อาจเกิดขึ้น และสินทรัพย์ที่อาจเกิดขึ้น
ฉบับที่ 38 (ปรับปรุง 2560)	สินทรัพย์ไม่มีตัวตน
ฉบับที่ 40 (ปรับปรุง 2560)	อสังหาริมทรัพย์เพื่อการลงทุน
ฉบับที่ 41 (ปรับปรุง 2560)	เกษตรกรรม

มาตรฐานการรายงานทางการเงิน

ฉบับที่ 2 (ปรับปรุง 2560)	การจ่ายโดยใช้หุ้นเป็นเกณฑ์
ฉบับที่ 3 (ปรับปรุง 2560)	การรวมธุรกิจ
ฉบับที่ 4 (ปรับปรุง 2560)	สัญญาประกันภัย
ฉบับที่ 5 (ปรับปรุง 2560)	สินทรัพย์ไม่หมุนเวียนที่ถือไว้เพื่อขายและการดำเนินงานที่ยกเลิก
ฉบับที่ 6 (ปรับปรุง 2560)	การสำรวจและประเมินค่าแหล่งทรัพยากรแร่
ฉบับที่ 8 (ปรับปรุง 2560)	ส่วนงานดำเนินงาน
ฉบับที่ 10 (ปรับปรุง 2560)	งบการเงินรวม
ฉบับที่ 11 (ปรับปรุง 2560)	การร่วมกิจการงาน
ฉบับที่ 12 (ปรับปรุง 2560)	การเปิดเผยข้อมูลเกี่ยวกับส่วนได้เสียในกิจการอื่น
ฉบับที่ 13 (ปรับปรุง 2560)	การวัดมูลค่ายุติธรรม

การตีความมาตรฐานการบัญชี

ฉบับที่ 10 (ปรับปรุง 2560)	ความช่วยเหลือจากรัฐบาล-กรณีที่ไม่มีความเกี่ยวข้องอย่างเฉพาะเจาะจงกับกิจกรรมดำเนินงาน
ฉบับที่ 15 (ปรับปรุง 2560)	สัญญาเช่าดำเนินงาน-สิ่งจูงใจที่ให้แก่ผู้เช่า
ฉบับที่ 25 (ปรับปรุง 2560)	ภาษีเงินได้-การเปลี่ยนแปลงสถานภาพทางภาษีของกิจการหรือของผู้ถือหุ้น
ฉบับที่ 27 (ปรับปรุง 2560)	การประเมินเนื้อหาสัญญาเช่าที่เพิ่มขึ้นตามรูปแบบกฎหมาย
ฉบับที่ 29 (ปรับปรุง 2560)	การเปิดเผยข้อมูลของข้อตกลงสัมปทานบริการ
ฉบับที่ 31 (ปรับปรุง 2560)	รายได้-รายการแลกเปลี่ยนเกี่ยวกับบริการโฆษณา
ฉบับที่ 32 (ปรับปรุง 2560)	สินทรัพย์ไม่มีตัวตน-ต้นทุนเว็บไซต์

การตีความมาตรฐานการรายงานทางการเงิน

ฉบับที่ 1 (ปรับปรุง 2560)	การเปลี่ยนแปลงในหนี้สินที่เกิดขึ้นจากการรีดถอน การบูรณะ และหนี้สินที่มีลักษณะคล้ายคลึงกัน
ฉบับที่ 4 (ปรับปรุง 2560)	การประเมินว่าข้อตกลงประกอบด้วยสัญญาเช่าหรือไม่
ฉบับที่ 5 (ปรับปรุง 2560)	สิทธิในส่วนได้เสียจากกองทุนการรีดถอน การบูรณะและการปรับปรุงสภาพแวดล้อม
ฉบับที่ 7 (ปรับปรุง 2560)	การปรับปรุงย้อนหลังภายใต้มาตรฐานการบัญชีฉบับที่ 29 (ปรับปรุง 2560) เรื่อง การรายงานทางการเงินในสภาพเศรษฐกิจที่เงินเฟ้อรุนแรง
ฉบับที่ 10 (ปรับปรุง 2560)	งบการเงินระหว่างกาลและการด้อยค่า
ฉบับที่ 12 (ปรับปรุง 2560)	ข้อตกลงสัมปทานบริการ
ฉบับที่ 13 (ปรับปรุง 2560)	โปรแกรมสิทธิพิเศษแก่ลูกค้า
ฉบับที่ 14 (ปรับปรุง 2560)	ข้อจำกัดสินทรัพย์ตามโครงการผลประโยชน์ ข้อกำหนดเงินทุนขั้นต่ำ และปฏิสัมพันธ์ของรายการเหล่านี้ สำหรับมาตรฐานการบัญชีฉบับที่ 19 (ปรับปรุง 2560) เรื่อง ผลประโยชน์ของพนักงาน
ฉบับที่ 15 (ปรับปรุง 2560)	สัญญาสำหรับการก่อสร้างอสังหาริมทรัพย์

อ้างอิงมาตรฐาน

เรื่อง

การตีความมาตรฐานการรายงานทางการเงิน(ต่อ)

ฉบับที่ 17 (ปรับปรุง 2560)	การจ่ายสินทรัพย์ที่ไม่ใช่เงินสดให้เจ้าของ
ฉบับที่ 18 (ปรับปรุง 2560)	การโอนสินทรัพย์จากลูกค้า
ฉบับที่ 20 (ปรับปรุง 2560)	ต้นทุนการเปิดหน้าดินในช่วงการผลิตสำหรับเหมืองผิวดิน
ฉบับที่ 21 (ปรับปรุง 2560)	เงินที่นำส่งรัฐ

2.2.2 มาตรฐานการรายงานทางการเงินที่จะมีผลบังคับใช้ในวันที่ 1 มกราคม 2562

สภาวิชาชีพบัญชีได้ประกาศมาตรฐานการบัญชี มาตรฐานการรายงานทางการเงิน การตีความมาตรฐานการบัญชีและการตีความมาตรฐานการรายงานทางการเงินใหม่ ซึ่งจะ มีผลบังคับใช้สำหรับรอบระยะเวลาบัญชีที่เริ่มต้นในหรือหลังวันที่ 1 มกราคม 2562 กลุ่มบริษัทไม่ได้นำมาตราฐานที่ปรับปรุงใหม่ดังกล่าวมาถือปฏิบัติก่อนวันที่มีผลบังคับใช้ ซึ่งมีดังต่อไปนี้

อ้างอิงมาตรฐาน

เรื่อง

มาตรฐานการบัญชี

ฉบับที่ 1 (ปรับปรุง 2561)	การนำเสนองบการเงิน
ฉบับที่ 2 (ปรับปรุง 2561)	สินค้าคงเหลือ
ฉบับที่ 7 (ปรับปรุง 2561)	งบกระแสเงินสด
ฉบับที่ 8 (ปรับปรุง 2561)	นโยบายการบัญชี การเปลี่ยนแปลงประมาณการทางบัญชีและข้อผิดพลาด
ฉบับที่ 10 (ปรับปรุง 2561)	เหตุการณ์ภายหลังรอบระยะเวลารายงาน
ฉบับที่ 12 (ปรับปรุง 2561)	ภาษีเงินได้
ฉบับที่ 16 (ปรับปรุง 2561)	ที่ดิน อาคารและอุปกรณ์
ฉบับที่ 17 (ปรับปรุง 2561)	สัญญาเช่า
ฉบับที่ 19 (ปรับปรุง 2561)	ผลประโยชน์ของพนักงาน
ฉบับที่ 20 (ปรับปรุง 2561)	การบัญชีสำหรับเงินอุดหนุนจากรัฐบาลและการเปิดเผยข้อมูลเกี่ยวกับ ความช่วยเหลือจากรัฐบาล
ฉบับที่ 21 (ปรับปรุง 2561)	ผลกระทบจากการเปลี่ยนแปลงของอัตราแลกเปลี่ยนเงินตราต่างประเทศ
ฉบับที่ 23 (ปรับปรุง 2561)	ต้นทุนการกู้ยืม
ฉบับที่ 24 (ปรับปรุง 2561)	การเปิดเผยข้อมูลเกี่ยวกับบุคคล หรือกิจการที่เกี่ยวข้องกัน
ฉบับที่ 26 (ปรับปรุง 2561)	การบัญชีและการรายงานโครงการผลประโยชน์เมื่อออกจากงาน
ฉบับที่ 27 (ปรับปรุง 2561)	งบการเงินเฉพาะกิจการ
ฉบับที่ 28 (ปรับปรุง 2561)	เงินลงทุนในบริษัทร่วมและการร่วมค้า
ฉบับที่ 29 (ปรับปรุง 2561)	การรายงานทางการเงินในสภาพเศรษฐกิจที่เงินเฟ้อรุนแรง
ฉบับที่ 33 (ปรับปรุง 2561)	กำไรต่อหุ้น
ฉบับที่ 34 (ปรับปรุง 2561)	การรายงานทางการเงินระหว่างกาล
ฉบับที่ 36 (ปรับปรุง 2561)	การค้ำของสินทรัพย์

มาตรฐานการบัญชี(ต่อ)

ฉบับที่ 37 (ปรับปรุง 2561)	ประมาณการหนี้สิน หนี้สินที่อาจเกิดขึ้น และสินทรัพย์ที่อาจเกิดขึ้น
ฉบับที่ 38 (ปรับปรุง 2561)	สินทรัพย์ไม่มีตัวตน
ฉบับที่ 40 (ปรับปรุง 2561)	อสังหาริมทรัพย์เพื่อการลงทุน
ฉบับที่ 41 (ปรับปรุง 2561)	เกษตรกรรม

มาตรฐานการรายงานทางการเงิน

ฉบับที่ 1 (ปรับปรุง 2561)	การนำมาตรฐานรายงานทางการเงินมาใช้เป็นครั้งแรก
ฉบับที่ 2 (ปรับปรุง 2561)	การจ่ายโดยใช้หุ้นเป็นเกณฑ์
ฉบับที่ 3 (ปรับปรุง 2561)	การรวมธุรกิจ
ฉบับที่ 4 (ปรับปรุง 2561)	สัญญาประกันภัย
ฉบับที่ 5 (ปรับปรุง 2561)	สินทรัพย์ไม่หมุนเวียนที่ถือไว้เพื่อขายและการดำเนินงานที่ยกเลิก
ฉบับที่ 6 (ปรับปรุง 2561)	การสำรวจและประเมินค่าแหล่งทรัพยากรแร่
ฉบับที่ 8 (ปรับปรุง 2561)	ส่วนงานดำเนินงาน
ฉบับที่ 10 (ปรับปรุง 2561)	งบการเงินรวม
ฉบับที่ 11 (ปรับปรุง 2561)	การร่วมการงาน
ฉบับที่ 12 (ปรับปรุง 2561)	การเปิดเผยข้อมูลเกี่ยวกับส่วนได้เสียในกิจการอื่น
ฉบับที่ 13 (ปรับปรุง 2561)	การวัดมูลค่ายุติธรรม
ฉบับที่ 15 (ปรับปรุง 2561)	รายได้จากสัญญาที่ทำกับลูกค้า

การตีความมาตรฐานการบัญชี

ฉบับที่ 10 (ปรับปรุง 2561)	ความช่วยเหลือจากรัฐบาล-กรณีที่ไม่มีความเกี่ยวข้องอย่างเฉพาะเจาะจงกับกิจกรรมดำเนินงาน
ฉบับที่ 15 (ปรับปรุง 2561)	สัญญาเช่าดำเนินงาน-สิ่งจูงใจที่ให้แก่ผู้เช่า
ฉบับที่ 25 (ปรับปรุง 2561)	ภาษีเงินได้-การเปลี่ยนแปลงสถานภาพทางภาษีของกิจการหรือของผู้ถือหุ้น
ฉบับที่ 27 (ปรับปรุง 2561)	การประเมินเนื้อหาสัญญาเช่าที่สร้างขึ้นตามรูปแบบกฎหมาย
ฉบับที่ 29 (ปรับปรุง 2561)	การเปิดเผยข้อมูลของข้อตกลงสัมปทานบริการ
ฉบับที่ 32 (ปรับปรุง 2561)	สินทรัพย์ไม่มีตัวตน-ต้นทุนเว็บไซต์

การตีความมาตรฐานการรายงานทางการเงิน

ฉบับที่ 1 (ปรับปรุง 2561)	การเปลี่ยนแปลงในหนี้สินที่เกิดขึ้นจากการรื้อถอน การบูรณะ และหนี้สินที่มีลักษณะคล้ายคลึงกัน
ฉบับที่ 4 (ปรับปรุง 2561)	การประเมินว่าข้อตกลงประกอบด้วยสัญญาเช่าหรือไม่
ฉบับที่ 5 (ปรับปรุง 2561)	สิทธิในส่วนได้เสียจากกองทุนการรื้อถอน การบูรณะ และการปรับปรุงสภาพแวดล้อม
ฉบับที่ 7 (ปรับปรุง 2561)	การปรับปรุงย้อนหลังภายใต้มาตรฐานการบัญชีฉบับที่ 29 (ปรับปรุง 2561) เรื่อง การรายงานทางการเงินในสภาพเศรษฐกิจที่เงินเฟ้อรุนแรง
ฉบับที่ 10 (ปรับปรุง 2561)	การรายงานทางการเงินระหว่างกาลและการค้ำค่า

<u>อ้างอิงมาตรฐาน</u>	<u>เรื่อง</u>
<u>การตีความมาตรฐานการรายงานทางการเงิน(ต่อ)</u>	
ฉบับที่ 12 (ปรับปรุง 2561)	ข้อตกลงสัมปทานบริการ
ฉบับที่ 14 (ปรับปรุง 2561)	ข้อจำกัดสินทรัพย์ตามโครงการผลประโยชน์ ข้อกำหนดเงินทุนขั้นต่ำ และปฏิสัมพันธ์ของรายการเหล่านี้ สำหรับมาตรฐานการบัญชี ฉบับที่ 19 (ปรับปรุง 2561) เรื่อง ผลประโยชน์ของพนักงาน
ฉบับที่ 17 (ปรับปรุง 2561)	การจ่ายสินทรัพย์ที่ไม่ใช่เงินสดให้เจ้าของ
ฉบับที่ 20 (ปรับปรุง 2561)	ต้นทุนการเปิดหน้าดินในช่วงการผลิตสำหรับเหมืองผิวดิน
ฉบับที่ 21 (ปรับปรุง 2561)	เงินที่นำส่งรัฐ
ฉบับที่ 22 (ปรับปรุง 2561)	รายการที่เป็นเงินตราต่างประเทศและสิ่งตอบแทนจ่ายล่วงหน้า

2.2.3 มาตรฐานการรายงานทางการเงินที่จะมีผลบังคับใช้ในวันที่ 1 มกราคม 2563

สภาวิชาชีพบัญชีได้ประกาศมาตรฐานการบัญชี มาตรฐานการรายงานทางการเงิน และการตีความมาตรฐานการรายงานทางการเงินใหม่ ซึ่งจะมีผลบังคับใช้สำหรับรอบระยะเวลาบัญชีที่เริ่มต้นในหรือหลังวันที่ 1 มกราคม 2563 บริษัทไม่ได้นำมาตราฐานที่ปรับปรุงใหม่ดังกล่าวมาถือปฏิบัติก่อนวันที่มีผลบังคับใช้ ซึ่งมีดังต่อไปนี้

<u>อ้างอิงมาตรฐาน</u>	<u>เรื่อง</u>
<u>มาตรฐานการบัญชี</u>	
ฉบับที่ 32	การแสดงรายการเครื่องมือทางการเงิน
<u>มาตรฐานการรายงานทางการเงิน</u>	
ฉบับที่ 7	การเปิดเผยข้อมูลเครื่องมือทางการเงิน
ฉบับที่ 9	เครื่องมือทางการเงิน
<u>การตีความมาตรฐานการรายงานทางการเงิน</u>	
ฉบับที่ 16	การป้องกันความเสี่ยงของเงินลงทุนสุทธิในหน่วยงานต่างประเทศ
ฉบับที่ 19	การชำระหนี้สินทางการเงินด้วยตราสารทุน

ฝ่ายบริหารของกลุ่มบริษัทอยู่ระหว่างการประเมินผลกระทบที่อาจมีต่องบการเงิน ในปีที่จะเริ่มนำมาตราฐานการรายงานทางการเงินดังกล่าวมาถือปฏิบัติ

- 2.3 ในการจัดทำงบการเงินให้เป็นไปตามหลักการบัญชีที่รับรองทั่วไป ผู้บริหารต้องใช้ดุลยพินิจ การประมาณการและข้อสมมติฐานหลายประการ ซึ่งมีผลกระทบต่อการกำหนดคน โยบายและการรายงานจำนวนเงินที่เกี่ยวกับสินทรัพย์ หนี้สิน รายได้ และค่าใช้จ่าย การประมาณและข้อสมมติฐานมาจากประสบการณ์และปัจจัยต่างๆ ที่ผู้บริหารมีความเชื่อมั่นอย่างสมเหตุสมผลภายใต้สภาวะการณ์แวดล้อมนั้น ดังนั้น ผลที่เกิดขึ้นจริงอาจแตกต่างจากที่ประมาณไว้

ประมาณการและข้อสมมติฐานที่ใช้ในการจัดทำงบการเงินจะได้รับการทบทวนอย่างสม่ำเสมอ การปรับประมาณการทางบัญชีจะบันทึกในงวดบัญชีที่ประมาณการดังกล่าวได้รับการทบทวน และในงวดอนาคตที่ได้รับผลกระทบ การใช้ดุลยพินิจและประมาณการที่สำคัญมีดังนี้

สัญญาเช่า

ในการพิจารณาประเภทของสัญญาเช่าว่าเป็นสัญญาเช่าดำเนินงานหรือสัญญาเช่าทางการเงิน ฝ่ายบริหารได้ใช้ดุลยพินิจในการประเมินเงื่อนไขและรายละเอียดของสัญญาเพื่อพิจารณาว่า กลุ่มบริษัทได้โอนหรือรับโอนความเสี่ยงและผลประโยชน์ในสินทรัพย์ที่เช่าดังกล่าวแล้วหรือไม่

ค่าเผื่อนี้สงสัยจะสูญของลูกหนี้

ในการประมาณค่าเผื่อนี้สงสัยจะสูญของลูกหนี้ ฝ่ายบริหารจำเป็นต้องใช้ดุลยพินิจ ในการประมาณการผลขาดทุนที่คาดว่าจะเกิดขึ้นจากลูกหนี้แต่ละราย โดยคำนึงถึงประสบการณ์ การเก็บเงินในอดีต อายุของหนี้ที่ค้างและสถานะเศรษฐกิจที่เป็นอยู่ในขณะนั้น เป็นต้น

การปรับลดสินค้าคงเหลือเป็นมูลค่าสุทธิที่จะได้รับ

ในการประมาณรายการปรับลดสินค้าคงเหลือเป็นมูลค่าสุทธิที่จะได้รับ ฝ่ายบริหารได้ใช้ ดุลยพินิจในการประมาณมูลค่าสุทธิที่จะได้รับของสินค้าคงเหลือ โดยจำนวนเงินที่คาดว่าจะได้รับ จากสินค้าคงเหลือพิจารณาจากการเปลี่ยนแปลงของราคาขายหรือต้นทุนที่เกี่ยวข้องโดยตรงกับ เหตุการณ์ที่เกิดขึ้นภายหลังรอบระยะเวลารายงาน

ค่าเผื่อมูลค่าสินค้าลดลงในสินค้าเสื่อมสภาพและสินค้าไม่เคลื่อนไหว

ค่าเผื่อมูลค่าสินค้าลดลงในสินค้าเสื่อมสภาพและสินค้าไม่เคลื่อนไหว ประมาณจากสินค้า แต่ละชนิดที่เสื่อมสภาพและสินค้าไม่เคลื่อนไหว

ใ้แก่ปู่ย่าพันธุ์และใ้แก่พ่อแม่พันธุ์และค่าเสื่อมพันธุ์

ในการคำนวณค่าเสื่อมพันธุ์ ฝ่ายบริหารจำเป็นต้องทำการประมาณมาตรฐานผลผลิตที่คาดว่าจะ ได้รับและมูลค่าคงเหลือเมื่อครบกำหนดอายุการให้ผลผลิตของใ้แก่ปู่ย่าพันธุ์และใ้แก่พ่อแม่พันธุ์ และต้องทบทวนมูลค่าคงเหลือใหม่หากมีการเปลี่ยนแปลงเกิดขึ้น โดยฝ่ายบริหารจำเป็นต้อง สอบทานมูลค่าคงเหลือของใ้แก่ปู่ย่าพันธุ์และใ้แก่พ่อแม่พันธุ์ที่มีการกำหนดมูลค่าคงเหลือ ณ วันเริ่มให้ ผลผลิตของใ้แก่ปู่ย่าพันธุ์และใ้แก่พ่อแม่พันธุ์กับมูลค่าคงเหลือ ณ วันสิ้นรอบระยะเวลารายงาน หากมูลค่าคงเหลือมีการเปลี่ยนแปลงเกินกว่าระดับที่กำหนดไว้ต้องมีการเปลี่ยนมูลค่าคงเหลือใหม่ ในการนำมาคำนวณค่าเสื่อมพันธุ์ของใ้แก่ปู่ย่าพันธุ์และใ้แก่พ่อแม่พันธุ์ ในการนี้ฝ่ายบริหารจำเป็นต้อง ใช้ดุลยพินิจที่เกี่ยวข้องกับการคาดการณ์รายได้และค่าใช้จ่ายในอนาคตซึ่งเกี่ยวเนื่องกับใ้แก่ปู่ย่าพันธุ์ และใ้แก่พ่อแม่พันธุ์

อสังหาริมทรัพย์เพื่อการลงทุน ที่ดิน อาคารและอุปกรณ์ และค่าเสื่อมราคา

ในการคำนวณค่าเสื่อมราคาของอสังหาริมทรัพย์เพื่อการลงทุน ที่ดิน อาคารและอุปกรณ์ ฝ่ายบริหารจำเป็นต้องทำการประมาณอายุการให้ประโยชน์และมูลค่าคงเหลือเมื่อเลิกใช้งานของอสังหาริมทรัพย์เพื่อการลงทุน ที่ดิน อาคารและอุปกรณ์ และต้องทบทวนอายุการให้ประโยชน์และมูลค่าคงเหลือใหม่หากมีการเปลี่ยนแปลงเกิดขึ้น

นอกจากนี้ ฝ่ายบริหารจำเป็นต้องสอบทานการค้อยค่าของอสังหาริมทรัพย์เพื่อการลงทุน ที่ดิน อาคารและอุปกรณ์ในแต่ละช่วงเวลาและบันทึกขาดทุนจากการค้อยค่าหากคาดว่ามูลค่าที่คาดว่าจะได้รับคืนต่ำกว่ามูลค่าตามบัญชีของสินทรัพย์นั้น ในการนี้ฝ่ายบริหารจำเป็นต้องใช้ดุลยพินิจที่เกี่ยวข้องกับการคาดการณ์รายได้และค่าใช้จ่ายในอนาคตซึ่งเกี่ยวข้องกับสินทรัพย์นั้น

สินทรัพย์ภาษีเงินได้รอการตัดบัญชี

กลุ่มบริษัทจะรับรู้สินทรัพย์ภาษีเงินได้รอการตัดบัญชีสำหรับผลแตกต่างชั่วคราวที่ใช้หักภาษีและขาดทุนทางภาษีที่ไม่ได้ใช้เมื่อมีความเป็นไปได้ค่อนข้างแน่ที่กลุ่มบริษัทจะมีกำไรทางภาษีในอนาคตเพียงพอที่จะใช้ประโยชน์จากผลแตกต่างชั่วคราวและขาดทุนนั้น ในการนี้ฝ่ายบริหารจำเป็นต้องประมาณการว่ากลุ่มบริษัทควรรับรู้จำนวนสินทรัพย์ภาษีเงินได้รอการตัดบัญชีเป็นจำนวนเท่าใด โดยพิจารณาถึงจำนวนกำไรทางภาษีที่คาดว่าจะเกิดในอนาคตในแต่ละช่วงเวลา

ประมาณการภาระผูกพันผลประโยชน์พนักงาน

ภาระผูกพันตามโครงการผลประโยชน์หลังออกจากงานของพนักงานประมาณขึ้นตามหลักคณิตศาสตร์ประกันภัย ซึ่งต้องอาศัยข้อสมมติฐานต่าง ๆ ในการประมาณการนั้น เช่น อัตราคิดลด อัตราการขึ้นเงินเดือนในอนาคต และอัตราการเปลี่ยนแปลงในจำนวนพนักงาน เป็นต้น

ค่าความนิยม

ในการบันทึกและวัดมูลค่าของค่าความนิยม ณ วันที่ได้มา ตลอดจนการทดสอบการค้อยค่าค่าความนิยมในภายหลัง ฝ่ายบริหารจำเป็นต้องประมาณการกระแสเงินสดที่คาดว่าจะได้รับในอนาคตจากสินทรัพย์หรือหน่วยของสินทรัพย์ที่ก่อให้เกิดเงินสดซึ่งเกี่ยวข้องกับสินทรัพย์นั้น รวมทั้งการเลือกอัตราคิดลดที่เหมาะสมในการคำนวณหามูลค่าปัจจุบันของกระแสเงินสดนั้น ๆ

คดีความ

กลุ่มบริษัทมีหนี้สินที่อาจจะเกิดขึ้นจากการถูกฟ้องร้องเรียกค่าเสียหาย ซึ่งฝ่ายบริหารได้ใช้ดุลยพินิจในการประเมินผลของคดีที่ถูกฟ้องร้อง และประมาณการความเสียหายที่คาดว่าจะเกิดขึ้น

การประมาณการในเรื่องอื่น ๆ ได้ถูกเปิดเผยในแต่ละส่วนที่เกี่ยวข้องของหมายเหตุประกอบงบการเงิน

3. เกณฑ์การจัดทำงบการเงินรวม

3.1 งบการเงินรวมนี้จัดทำขึ้นโดยรวมงบการเงินของบริษัท และบริษัทย่อย 5 แห่ง (รวมกันเรียกว่า “กลุ่มบริษัท”) โดยมีสัดส่วนโครงสร้างของกลุ่มบริษัท ดังนี้

ชื่อบริษัท	จัดตั้งขึ้นใน ประเทศ	ประเภทกิจการ	อัตราร้อยละ ของกรถือหุ้น	
			2561	2560
บริษัท เอ็ม.เค.เอส.ฟาร์ม จำกัด	ไทย	ธุรกิจฟาร์มเลี้ยงไก่เนื้อ	99.9999	99.9999
บริษัท ฟาร์มกรุงไทย จำกัด	ไทย	ธุรกิจเลี้ยงไก่พ่อแม่พันธุ์และจำหน่ายลูกไก่	99.9999	99.9999
บริษัท กรุงไทยอาหาร จำกัด (มหาชน)	ไทย	ธุรกิจผลิตและจำหน่ายอาหารสัตว์และจำหน่ายลูกไก่	98.2601	98.1011
บริษัท จีเอฟ ฟู้ดส์ จำกัด	ไทย	ธุรกิจผลิตและจำหน่ายผลิตภัณฑ์และอาหารแปรรูป	99.9999	99.9999
บริษัท จีพี บริคคิง จำกัด	ไทย	ธุรกิจเลี้ยงไก่ปุ๋ยพันธุ์	99.9999	99.9999

3.2 บริษัทย่อย เป็นกิจการที่อยู่ภายใต้การควบคุมของบริษัท การควบคุมเกิดขึ้นเมื่อบริษัทมีอำนาจควบคุมทั้งทางตรงและทางอ้อมในการกำหนดนโยบายทางการเงินและการดำเนินงานของบริษัทนั้น เพื่อให้ได้มาซึ่งประโยชน์จากกิจกรรมของบริษัทย่อย งบการเงินของบริษัทย่อยได้รวมอยู่ในงบการเงินรวมของกลุ่มบริษัท นับแต่วันที่มีการควบคุมจนถึงวันที่การควบคุมสิ้นสุดลง

3.3 งบการเงินรวมจัดทำขึ้นโดยใช้นโยบายการบัญชีเดียวกันสำหรับรายการบัญชีที่เหมือนกันหรือเหตุการณ์การบัญชีที่คล้ายคลึงกัน

3.4 รอบระยะเวลาบัญชีของบริษัทย่อยสิ้นสุดวันเดียวกันกับบริษัท จีเอฟพีที จำกัด (มหาชน)

3.5 งบการเงินรวมได้รวมรายการบัญชีของกลุ่มบริษัท หลังจากตัดรายการระหว่างกัน ซึ่งยอดคงค้างระหว่างกลุ่มบริษัท รายการค้าระหว่างกันที่มีสาระสำคัญและเงินลงทุนในบริษัทย่อยของบริษัท และส่วนของผู้ถือหุ้นของบริษัทย่อยได้ตัดออกในขั้นตอนการจัดทำงบการเงินรวมแล้ว

4. สรุปนโยบายการบัญชีที่สำคัญ

4.1 เงินสดและรายการเทียบเท่าเงินสด

เงินสดและรายการเทียบเท่าเงินสดรวมเงินฝากธนาคารประเภทกระแสรายวัน ออมทรัพย์ และประจำไม่เกิน 3 เดือน ที่ไม่คิดภาระค่าประกันและเงินลงทุนระยะสั้นที่มีสภาพคล่องสูง ซึ่งถึงกำหนดจ่ายคืนในระยะเวลาไม่เกิน 3 เดือน ซึ่งปราศจากภาระผูกพัน นับจากวันที่ได้มาและไม่มีข้อจำกัดในการเบิกใช้

4.2 ลูกหนี้การค้าและลูกหนี้อื่น

ลูกหนี้การค้าและลูกหนี้อื่นแสดงด้วยมูลค่าสุทธิที่จะได้รับชำระ กลุ่มบริษัทบันทึกค่าเผื่อหนี้สงสัยจะสูญสำหรับผลขาดทุน โดยประมาณที่อาจเกิดขึ้นจากการเก็บเงินจากลูกหนี้ไม่ได้ ซึ่งโดยทั่วไปพิจารณาจากการวิเคราะห์อายุลูกหนี้คงค้าง วิเคราะห์ประวัติการชำระหนี้ และคาดการณ์เกี่ยวกับการรับชำระหนี้ในอนาคตจากลูกหนี้แต่ละรายที่คาดว่าจะไม่ได้รับชำระ และลูกหนี้จะถูกตัดจำหน่ายออกจากบัญชีเมื่อทราบว่าเป็นหนี้สูญ

4.3 สินค้าคงเหลือ

สินค้าคงเหลือแสดงตามราคาทุนหรือมูลค่าสุทธิที่จะได้รับแล้วแต่อย่างใดจะต่ำกว่า โดยราคาทุนคำนวณ ดังนี้

- สินค้าสำเร็จรูปประเภทไก่แปรรูป แสดงตามราคาทุนวิธีถัวเฉลี่ย
- สินค้าสำเร็จรูปประเภทอาหารสัตว์ แสดงตามราคาทุนวิธีเข้าก่อนออกก่อน
- วัตถุดิบ วัสดุหีบห่อ และวัสดุสิ้นเปลือง แสดงตามราคาทุนวิธีถัวเฉลี่ย
- สินค้าระหว่างผลิต แสดงตามราคาทุนที่เกิดขึ้นจริง

ต้นทุนของสินค้าประกอบด้วย ต้นทุนสินค้าที่ซื้อ ต้นทุนในการแปลงสภาพ และต้นทุนอื่นที่เกิดขึ้นเพื่อให้สินค้าอยู่ในสถานที่ตั้งและสภาพที่เป็นอยู่ในปัจจุบัน ในกรณีของสินค้าสำเร็จรูปและสินค้าระหว่างผลิตที่ผลิตเอง ต้นทุนสินค้าได้รวมการปันส่วนของค่าไสหุ่ยการผลิตอย่างเหมาะสม โดยพิจารณาถึงระดับกำลังการผลิตตามปกติ

มูลค่าสุทธิที่จะได้รับเป็นการประมาณราคาที่จะขายได้จากการดำเนินธุรกิจปกติหักด้วยประมาณการต้นทุนที่จะผลิตให้เสร็จและต้นทุนที่จำเป็นต้องจ่ายไปเพื่อให้ขายสินค้านั้นได้

4.4 เงินลงทุน

เงินลงทุนในบริษัทย่อย

ตามงบการเงินเฉพาะกิจการเงินลงทุนในบริษัทย่อยบันทึกด้วยวิธีราคาทุน และหักด้วยค่าเผื่อการด้อยค่า

เงินลงทุนในบริษัทร่วม

ตามงบการเงินเฉพาะกิจการเงินลงทุนในบริษัทร่วมบันทึกด้วยวิธีราคาทุน และหักด้วยค่าเผื่อการด้อยค่า และตามงบการเงินรวมเงินลงทุนในบริษัทร่วมบันทึกด้วยวิธีส่วนได้ส่วนเสีย

4.5 สินทรัพย์ชีวภาพ

สินทรัพย์ชีวภาพวัดมูลค่าด้วยมูลค่ายุติธรรมหักต้นทุนในการขาย (ต้นทุนส่วนเพิ่มที่เกี่ยวข้องโดยตรงกับการจำหน่ายสินทรัพย์ชีวภาพ) ผลกำไรหรือขาดทุนที่เกิดจากการเปลี่ยนแปลงในมูลค่ายุติธรรมหักต้นทุนในการขายบันทึกในกำไรขาดทุน เว้นแต่กรณีที่ไม่สามารถวัดมูลค่ายุติธรรมได้อย่างน่าเชื่อถือ ให้วัดมูลค่า ดังนี้

- สินทรัพย์ชีวภาพส่วนที่หมุนเวียน ได้แก่ ไข่เชื้อ งานระหว่างฟัก และงานระหว่างเลี้ยงไก่เนื้อ ซึ่งแสดงไว้ภายใต้หมวดสินค้างเหลือแสดงด้วยราคาทุนตามวิธีเข้าก่อน-ออกก่อนหรือมูลค่าสุทธิที่คาดว่าจะได้รับแล้วแต่อย่างใดจะต่ำกว่า เนื่องจากมีวงจรการเลี้ยงสั้น
- สินทรัพย์ชีวภาพส่วนที่ไม่หมุนเวียน ได้แก่ ไก่ปู่ย่าพันธุ์และไก่พ่อแม่พันธุ์ งานระหว่างเลี้ยงไก่ปู่ย่าพันธุ์เล็กรุ่นและงานระหว่างเลี้ยงไก่พ่อแม่พันธุ์เล็กรุ่นแสดงด้วยราคาทุนหักค่าเสื่อมพันธุ์สะสมและค่าเผื่อการค้อยค่าสะสม (ถ้ามี) เนื่องจากสินทรัพย์ชีวภาพเหล่านี้มีวงจรการเลี้ยงสั้นและกรณีสินทรัพย์ชีวภาพที่เป็นพันธุ์สัตว์ไม่สามารถหาราคาตลาดหรือมูลค่าเพื่อกำหนดมูลค่ายุติธรรมในสภาพปัจจุบันสำหรับสินทรัพย์ชีวภาพดังกล่าวได้และไม่สามารถกำหนดมูลค่ายุติธรรมโดยใช้มูลค่าปัจจุบันของประมาณการกระแสเงินสดสุทธิที่คาดว่าจะได้รับจากสินทรัพย์นั้นได้อย่างน่าเชื่อถือเนื่องจากมีความไม่แน่นอนอันเกิดจากปัจจัยภายนอกต่างๆ เช่น สภาพแวดล้อม ภูมิอากาศ โรคภัย เป็นต้น

ต้นทุนของสินทรัพย์ชีวภาพประกอบด้วยต้นทุนทั้งหมดที่เกิดขึ้นตั้งแต่ได้มาซึ่งสินทรัพย์ชีวภาพ และในช่วงการเจริญเติบโต เช่น ต้นทุนลูกสัตว์ ค่าอาหารสัตว์ และต้นทุนการเลี้ยงอื่น เป็นต้น

การคิดค่าเสื่อมราคาของสินทรัพย์ชีวภาพที่ให้ผลผลิต เช่น ไก่ปู่ย่าพันธุ์และไก่พ่อแม่พันธุ์คำนวณตามมาตรฐานผลผลิตที่คาดว่าจะได้รับของสินทรัพย์ชีวภาพแต่ละประเภท

4.6 อสังหาริมทรัพย์เพื่อการลงทุน

อสังหาริมทรัพย์เพื่อการลงทุน หมายถึง ที่ดินหรืออาคารหรือส่วนควบอาคารหรือทั้งที่ดินและอาคารที่ถือครองไว้เพื่อหาประโยชน์จากรายได้ค่าเช่าหรือจากการเพิ่มขึ้นของมูลค่าของสินทรัพย์หรือทั้งสองอย่าง ทั้งนี้ไม่ได้มีไว้เพื่อใช้ในการผลิตหรือจัดหาสินค้าหรือให้บริการ ไม่ได้มีไว้เพื่อใช้ในการบริหารงานของกิจการ ไม่ได้มีไว้เพื่อขายตามลักษณะการประกอบธุรกิจตามปกติ

กลุ่มบริษัทบันทึกมูลค่าเริ่มแรกของอสังหาริมทรัพย์เพื่อการลงทุนในราคาทุน หลังจากนั้นกลุ่มบริษัทจะบันทึกอสังหาริมทรัพย์เพื่อการลงทุนด้วยราคาทุนหักค่าเสื่อมราคาสะสมและค่าเผื่อผลขาดทุนจากการค้อยค่า (ถ้ามี)

ค่าเสื่อมราคาของอสังหาริมทรัพย์เพื่อการลงทุนคำนวณจากราคาทุนโดยใช้วิธีเส้นตรงตามอายุการให้ประโยชน์โดยประมาณ ดังนี้

อาคารชุด	20 ปี
อาคารโรงงาน	20 ปี

ค่าเสื่อมราคารวมอยู่ในการคำนวณผลการดำเนินงานและไม่มีการคิดค่าเสื่อมราคาอสังหาริมทรัพย์เพื่อการลงทุนประเภทที่ดิน และงานระหว่างก่อสร้าง

กลุ่มบริษัทรับรู้ผลต่างระหว่างจำนวนเงินที่ได้รับสุทธิจากการจำหน่ายกับมูลค่าตามบัญชีของสินทรัพย์ในกำไรขาดทุนในงวดที่ตัดรายการอสังหาริมทรัพย์เพื่อการลงทุนออกจากบัญชี

การโอนเปลี่ยนประเภทจากอสังหาริมทรัพย์เพื่อการลงทุนไปเป็นที่ดินและอาคารที่มีไว้ใช้งานใช้มูลค่าตามบัญชี ณ วันที่มีการเปลี่ยนแปลงการใช้งานและจะวัดมูลค่าตามนโยบายบัญชีของที่ดินและอาคาร

4.7 ที่ดิน อาคาร และอุปกรณ์

ที่ดิน อาคาร และอุปกรณ์แสดงด้วยราคาทุนหักค่าเสื่อมราคาสะสม และค่าเผื่อผลขาดทุนจากการด้อยค่า (ถ้ามี)

ราคาทุนรวมถึงต้นทุนทางตรง ที่เกี่ยวข้องกับการได้มาของสินทรัพย์ ต้นทุนของการก่อสร้างสินทรัพย์ที่กิจการก่อสร้างเอง รวมถึงต้นทุนของวัสดุ แรงงานทางตรง และต้นทุนทางตรงอื่น ๆ ที่เกี่ยวข้องกับการจัดหาสินทรัพย์เพื่อให้สินทรัพย์นั้นอยู่ในสภาพที่พร้อมใช้งานได้ตามความประสงค์ ต้นทุนในการรื้อถอน การขนย้าย การบูรณะสถานที่ตั้งของสินทรัพย์และต้นทุนการกู้ยืม

ส่วนประกอบของรายการที่ดิน อาคาร และอุปกรณ์แต่ละรายการที่มีอายุให้ประโยชน์ไม่เท่ากันต้องบันทึกแต่ละส่วนประกอบที่มีนัยสำคัญแยกต่างหากหากจากกัน

ต้นทุนที่เกิดขึ้นในภายหลัง ต้นทุนในการเปลี่ยนแทนส่วนประกอบจะรับรู้เป็นส่วนหนึ่งของมูลค่าตามบัญชีของรายการที่ดิน อาคารและอุปกรณ์ ถ้ามีความเป็นไปได้ก่อนข้างหน้าที่บริษัทจะได้รับประโยชน์เชิงเศรษฐกิจในอนาคตจากรายการนั้น และสามารถวัดมูลค่าต้นทุนของรายการนั้นได้อย่างน่าเชื่อถือ ซึ่งส่วนที่ถูกเปลี่ยนแทนจะถูกตัดจำหน่ายตามมูลค่าตามบัญชี ต้นทุนที่เกิดขึ้นในการซ่อมบำรุงที่ดิน อาคารและอุปกรณ์ที่เกิดขึ้นเป็นประจำจะรับรู้ในกำไรขาดทุนเมื่อเกิดขึ้น

ค่าเสื่อมราคابันทิกเป็นค่าใช้จ่ายในกำไรขาดทุน และคำนวณโดยวิธีเส้นตรงตามเกณฑ์อายุการให้ประโยชน์โดยประมาณของส่วนประกอบของสินทรัพย์แต่ละรายการ ประมาณการอายุการให้ประโยชน์ของสินทรัพย์แสดงได้ดังนี้

ส่วนปรับปรุงที่ดิน	20 ปี
อาคารสิ่งปลูกสร้าง และส่วนปรับปรุง	20 ปี
เครื่องจักรและอุปกรณ์	5 ปี และ 10 ปี
เครื่องมือเครื่องใช้	5 ปี
เครื่องใช้สำนักงาน	5 ปี
ยานพาหนะ	5 ปี
สินทรัพย์ถาวรอื่น	5 ปี

กลุ่มบริษัทไม่คิดค่าเสื่อมราคาสำหรับที่ดิน และสินทรัพย์ที่อยู่ระหว่างก่อสร้าง

กำไรหรือขาดทุนจากการจำหน่ายที่ดิน อาคารและอุปกรณ์ คือผลต่างระหว่างสิ่งตอบแทนสุทธิที่ได้รับจากการจำหน่ายกับมูลค่าตามบัญชีของที่ดิน อาคาร และอุปกรณ์ โดยรับรู้สุทธิเป็นรายได้อื่นหรือค่าใช้จ่ายอื่นในกำไรขาดทุน

การโอนจากอสังหาริมทรัพย์ที่มีไว้ใช้งานไปเป็นอสังหาริมทรัพย์เพื่อการลงทุนใช้มูลค่าตามบัญชี ณ วันที่มีการเปลี่ยนแปลงการใช้งาน

ต้นขางพาราระหว่างเพาะปลูก เป็นสินทรัพย์ชีวภาพ เพื่อประโยชน์สำหรับการรักษาสภาพแวดล้อมอาคาร โรงเรือน บริษัทถือเป็นส่วนหนึ่งของที่ดิน อาคาร และอุปกรณ์ และรับรู้เมื่อเริ่มแรกตามราคาทุน หักด้วยค่าตัดจำหน่ายสะสมและค่าเผื่อการด้อยค่า (ถ้ามี) ต้นทุนส่วนใหญ่ประกอบด้วย การปรับสภาพพื้นที่ การปรับหน้าดิน การปลูก การปราบวัชพืชและการใส่ปุ๋ย ซึ่งเป็นต้นทุนที่เกี่ยวข้องกับการปลูกตั้งแต่เริ่มปลูกจนกระทั่งต้นขางพาราอยู่ในสภาพพร้อมใช้งานได้ตามความประสงค์ ซึ่งใช้ระยะเวลาโดยประมาณ 8 ปี และจะเริ่มตัดจำหน่ายหลังจากต้นขางพาราพร้อมใช้งานได้ตามประสงค์

4.8 สินทรัพย์ไม่มีตัวตน

สินทรัพย์ไม่มีตัวตน แสดงมูลค่าตามราคาทุนหักค่าตัดจำหน่ายสะสมและค่าเพื่อการด้อยค่า (ถ้ามี) ของสินทรัพย์นั้น ค่าตัดจำหน่ายรับรู้ในกำไรขาดทุนโดยวิธีเส้นตรงซึ่งโดยส่วนใหญ่จะสะท้อนรูปแบบที่คาดว่าจะได้รับประโยชน์ในอนาคตจากสินทรัพย์นั้นตามระยะเวลาที่คาดว่าจะได้รับประโยชน์จากสินทรัพย์ไม่มีตัวตน โดยเริ่มตัดจำหน่ายสินทรัพย์ไม่มีตัวตนเมื่อสินทรัพย์นั้นพร้อมที่จะให้ประโยชน์ในอนาคต ระยะเวลาที่คาดว่าจะได้รับประโยชน์แสดงได้ดังนี้

โปรแกรมบัญชี

5 ปี

4.9 สัญญาเช่าระยะยาว

สัญญาเช่าที่ดิน อาคาร และอุปกรณ์ที่ความเสี่ยงและผลตอบแทนของความเป็นเจ้าของส่วนใหญ่ได้โอนไปให้กับผู้เช่าถือเป็นสัญญาเช่าการเงิน สัญญาเช่าการเงินจะบันทึกเป็นรายจ่ายฝ่ายทุนตามมูลค่ายุติธรรมของสินทรัพย์ที่เช่าหรือมูลค่าปัจจุบันสุทธิของจำนวนเงินที่ต้องจ่ายตามสัญญาเช่าแล้วแต่มูลค่าใดจะต่ำกว่า โดยจำนวนเงินที่ต้องจ่ายจะแยกเป็นส่วนที่เป็นค่าใช้จ่ายทางการเงิน และส่วนที่จะหักจากหนี้ตามสัญญา เพื่อทำให้อัตราดอกเบี้ยแต่ละงวดเป็นอัตราคงที่สำหรับยอดคงเหลือของหนี้สิน ค่าใช้จ่ายทางการเงินจะบันทึกโดยตรงในกำไรขาดทุน เมื่อมีการขายและเช่ากลับคืนตามสัญญาเช่าการเงิน กำไรจากการขายจะถูกทยอยรับรู้ตามระยะเวลาของสัญญาเช่า สินทรัพย์ที่เกิดจากสัญญาเช่าการเงินจะคิดค่าเสื่อมราคาตลอดอายุการให้ประโยชน์ของสินทรัพย์นั้น

สัญญาเช่าสินทรัพย์โดยที่ความเสี่ยงและผลตอบแทนของความเป็นเจ้าของส่วนใหญ่ตกอยู่กับผู้ให้เช่าจะจัดเป็นสัญญาเช่าดำเนินงาน เงินทั้งหมดที่ต้องจ่ายภายใต้สัญญาเช่าดำเนินงานจะบันทึกในกำไรขาดทุน โดยใช้วิธีเส้นตรงตลอดอายุของสัญญาเช่านั้น

ค่าใช้จ่ายที่เกิดขึ้นจากการยกเลิกสัญญาเช่าดำเนินงานก่อนหมดอายุการเช่า เช่น เบี้ยปรับที่ต้องจ่ายให้แก่ผู้ให้เช่า จะบันทึกเป็นค่าใช้จ่ายในรอบระยะเวลาบัญชีที่การยกเลิกนั้นเกิดขึ้น

4.10 เงินอุดหนุนจากรัฐบาล

เงินอุดหนุนรัฐบาล แสดงเป็นรายได้อื่นในกำไรขาดทุนสุทธิจากค่าใช้จ่ายที่เกี่ยวข้องกับต้นทุนซึ่งเงินอุดหนุนนั้นจ่ายให้เพื่อเป็นการชดเชย โดยรับรู้เมื่อดำเนินการตามเงื่อนไขในสัญญาแล้วเสร็จ

4.11 ต้นทุนการกู้ยืม

ต้นทุนการกู้ยืมที่เกี่ยวข้องโดยตรงกับการได้มา การก่อสร้าง หรือการผลิตสินทรัพย์ที่เข้าเงื่อนไขต้องนำมาเป็นส่วนหนึ่งของราคาทุนของสินทรัพย์นั้น โดยสินทรัพย์ที่เข้าเงื่อนไขคือสินทรัพย์ที่จำเป็นต้องใช้ระยะเวลาในการเตรียมสินทรัพย์นั้นให้อยู่ในสภาพพร้อมที่จะใช้ได้ ตามประสงค์หรือพร้อมที่จะขาย การรวมต้นทุนการกู้ยืมเป็นราคาทุนของสินทรัพย์ต้องสิ้นสุดลงเมื่อการดำเนินการส่วนใหญ่ ที่จำเป็นในการเตรียมสินทรัพย์ที่เข้าเงื่อนไขให้อยู่ในสภาพพร้อมที่จะใช้ได้ตามประสงค์หรือพร้อมที่จะขายได้เสร็จสิ้นลง

4.12 ค่าความนิยม

ค่าความนิยมเกิดจากส่วนเกินของต้นทุนการรวมธุรกิจที่สูงกว่ามูลค่ายุติธรรมของสินทรัพย์สุทธิที่ได้มา โดยแสดงด้วยราคาทุนหักค่าเผื่อขาดทุนจากการด้อยค่าสะสม (ถ้ามี) และจะทดสอบการด้อยค่าของค่าความนิยมทุกปี หรือเมื่อใดก็ตามที่มีข้อบ่งชี้ของการด้อยค่าเกิดขึ้น และขาดทุนจากการด้อยค่าในค่าความนิยมไม่สามารถโอนกลับได้

4.13 การด้อยค่า

มูลค่าตามบัญชีของสินทรัพย์ได้รับการประเมิน ณ ทุกวันสิ้นรอบระยะเวลารายงานว่ามีข้อบ่งชี้ของการด้อยค่าเกิดขึ้นหรือไม่ ในกรณีที่มีข้อบ่งชี้ จะทำการประมาณมูลค่าที่คาดว่าจะได้รับคืนของสินทรัพย์นั้นหรือหน่วยสินทรัพย์ที่ก่อให้เกิดเงินสดที่มีสินทรัพย์ที่กำลังพิจารณานั้นรวมอยู่ โดยรับรู้ผลขาดทุนจากการด้อยค่าเมื่อมูลค่าที่คาดว่าจะได้รับคืนต่ำกว่ามูลค่าตามบัญชีของสินทรัพย์หรือหน่วยสินทรัพย์ที่ก่อให้เกิดเงินสดนั้น

ค่าความนิยม สินทรัพย์ไม่มีตัวตนอื่น ๆ ที่มีอายุการใช้งานไม่ทราบแน่นอน และสินทรัพย์ที่ไม่มีตัวตน ซึ่งยังไม่พร้อมใช้จะมีการทดสอบการด้อยค่าทุกปี โดยไม่คำนึงว่าจะมีข้อบ่งชี้ของการด้อยค่าเกิดขึ้นหรือไม่

ผลขาดทุนจากการด้อยค่ารับรู้เป็นค่าใช้จ่ายในกำไรขาดทุนทันที

การคำนวณมูลค่าที่คาดว่าจะได้รับคืน

- มูลค่าที่คาดว่าจะได้รับคืน หมายถึง มูลค่ายุติธรรมหักต้นทุนในการขายของสินทรัพย์หรือหน่วยสินทรัพย์ที่ก่อให้เกิดเงินสด หรือมูลค่าจากการใช้ของสินทรัพย์นั้น แล้วแต่จำนวนใดจะสูงกว่า
- ในการประเมินมูลค่าจากการใช้ของสินทรัพย์ ประมาณการกระแสเงินสดในอนาคตที่คาดว่าจะได้รับจากสินทรัพย์จะถูกคิดลดเป็นมูลค่าปัจจุบันโดยใช้อัตราคิดลดที่เป็นอัตราก่อนภาษีเงินได้ที่สะท้อนมูลค่าที่อาจประเมินได้ในตลาดปัจจุบันซึ่งแปรไปตามเวลาและความเสี่ยงที่มีต่อสินทรัพย์

- สินทรัพย์ที่ไม่ก่อให้เกิดเงินสดซึ่งส่วนใหญ่เป็นหน่วยอิสระแยกจากสินทรัพย์อื่น ๆ จะพิจารณามูลค่าที่คาดว่าจะได้รับคืนให้สอดคล้องกับหน่วยสินทรัพย์ที่ก่อให้เกิดเงินสดที่สินทรัพย์นั้นมีความเกี่ยวข้องด้วย

การกลับรายการผลขาดทุนจากการด้อยค่า

- ผลขาดทุนจากการด้อยค่าของสินทรัพย์ที่รับรู้ในงวดก่อนจะถูกกลับรายการ หากประมาณการที่ใช้ในการกำหนดมูลค่าที่คาดว่าจะได้รับคืนได้เปลี่ยนแปลงไปภายหลังจากรับรู้ผลขาดทุนจากการด้อยค่าครั้งล่าสุดแล้ว เพียงเพื่อให้มูลค่าตามบัญชีของสินทรัพย์ไม่เกินกว่ามูลค่าตามบัญชีที่ควรเป็น (สุทธิจากค่าเสื่อมราคาหรือค่าตัดจำหน่าย) หากไม่เคยรับรู้ผลขาดทุนจากการด้อยค่าของสินทรัพย์นั้นมาก่อน
- การกลับรายการผลขาดทุนจากการด้อยค่าจะถูกรับรู้เป็นรายได้ในกำไรขาดทุนทันที

4.14 เจ้าหนี้การค้าและเจ้าหนี้อื่น

เจ้าหนี้การค้าและเจ้าหนี้อื่นแสดงด้วยราคาทุน

4.15 ผลประโยชน์พนักงาน

ผลประโยชน์ระยะสั้น

- กลุ่มบริษัท บันทึกเงินเดือน ค่าจ้าง โบนัส และเงินสมทบกองทุนประกันสังคมเป็นค่าใช้จ่ายเมื่อเกิดรายการ

ผลประโยชน์หลังออกจากงานของพนักงาน (โครงการผลประโยชน์)

- กลุ่มบริษัทมีภาระสำหรับเงินชดเชยที่ต้องจ่ายให้แก่พนักงานเมื่อออกจากงานตามกฎหมายแรงงาน ซึ่งกลุ่มบริษัทถือว่าเงินชดเชยดังกล่าวเป็น โครงการผลประโยชน์หลังออกจากงานสำหรับพนักงาน
- กลุ่มบริษัทคำนวณหนี้สินตามโครงการผลประโยชน์หลังออกจากงานของพนักงาน โดยใช้วิธีคิดลดแต่ละหน่วยที่ประมาณการไว้ (Projected Unit Credit Method) โดยผู้เชี่ยวชาญอิสระได้ทำการประเมินภาระผูกพันดังกล่าวตามหลักคณิตศาสตร์ประกันภัย ซึ่งหลักการประมาณการดังกล่าวต้องใช้ข้อสมมติที่หลากหลาย รวมถึงข้อสมมติเกี่ยวกับอัตราคิดลด อัตราการขึ้นเงินเดือนในอนาคต อัตราการหมุนเวียนพนักงาน อัตราการมรณะ และอัตราเงินเฟ้อ
- ผลกำไรหรือขาดทุนจากการประมาณการตามหลักคณิตศาสตร์ประกันภัย (Actuarial gains and losses) รับรู้เป็นรายการในกำไรขาดทุนเบ็ดเสร็จอื่น ในรอบระยะเวลาบัญชีที่เกิดขึ้น
- ต้นทุนบริการในอดีตจะถูกรับรู้ทั้งจำนวนในกำไรขาดทุนทันทีที่มีการแก้ไขโครงการหรือลดขนาดโครงการ

4.16 ประมาณการหนี้สิน

กลุ่มบริษัท จะบันทึกประมาณการหนี้สินเมื่อมีความเป็นไปได้ค่อนข้างแน่ของการเกิดภาระผูกพันในปัจจุบันตามกฎหมายหรือจากการอนุมานอันเป็นผลสืบเนื่องมาจากเหตุการณ์ในอดีต ภาระผูกพันดังกล่าวคาดว่าจะส่งผลให้ต้องเกิดการไหลออกของทรัพยากรเพื่อจ่ายชำระภาระผูกพัน และจำนวนที่ต้องจ่ายสามารถประมาณการได้อย่างน่าเชื่อถือ รายจ่ายที่จะได้รับคืนบันทึกเป็นสินทรัพย์แยกต่างหาก ก็ต่อเมื่อการได้รับคืนคาดว่าจะได้รับอย่างแน่นอนและเมื่อได้จ่ายชำระประมาณการหนี้สินไปแล้ว

4.17 การรับรู้รายได้

- รายได้จากการขายสินค้าจะรับรู้ในกำไรขาดทุนเมื่อได้โอนความเสี่ยงและผลตอบแทนที่เป็นสาระสำคัญของความเป็นเจ้าของสินค้าที่มีนัยสำคัญไปให้กับผู้ซื้อแล้ว และจะไม่รับรู้รายได้ถ้าฝ่ายบริหารยังมีการควบคุมหรือบริหารสินค้าที่ขายไปแล้วนั้นหรือมีความไม่แน่นอนที่มีนัยสำคัญในการได้รับประโยชน์จากรายการบัญชีนั้น หรือไม่อาจวัดมูลค่าของจำนวนรายได้และต้นทุนที่เกิดขึ้นได้อย่างน่าเชื่อถือหรือมีความเป็นไปได้ค่อนข้างแน่นอนที่จะต้องรับคืนสินค้า
- รายได้จากการให้บริการ รับรู้เมื่อได้ให้บริการแก่ลูกค้าแล้ว
- รายได้ค่าเช่า สำหรับสัญญาเช่าดำเนินงานรับรู้ในกำไรขาดทุน โดยวิธีเส้นตรงตลอดอายุสัญญาเช่า
- รายได้จากดอกเบี้ยรับ รับรู้ตามระยะเวลาพึงรับ โดยคำนวณจากยอดเงินต้นคงค้าง
- รายได้จากการรับคืนภาษีอากร รับรู้เมื่อได้รับคืนภาษีอากร
- รายได้เงินปันผลรับถือเป็นรายได้เมื่อมีสิทธิในการรับเงินปันผล

4.18 การรับรู้ค่าใช้จ่าย

- ค่าใช้จ่ายรับรู้ตามเกณฑ์คงค้าง
- รายจ่ายภายใต้สัญญาเช่าดำเนินงานรับรู้ในกำไรขาดทุน โดยวิธีเส้นตรงตลอดอายุสัญญาเช่า
- ต้นทุนทางการเงินประกอบด้วยดอกเบี้ยจ่ายของเงินกู้ยืมและประมาณการหนี้สินส่วนที่เพิ่มขึ้นเนื่องจากเวลาที่ผ่านไป และสิ่งตอบแทนที่คาดว่าจะต้องจ่าย ต้นทุนการกู้ยืมที่ไม่ได้เกี่ยวกับการได้มา การก่อสร้างหรือ การผลิตสินทรัพย์ที่เข้าเงื่อนไข รับรู้ในกำไรขาดทุน โดยใช้วิธีอัตราดอกเบี้ยที่แท้จริง

4.19 ภาษีเงินได้

ภาษีเงินได้ประกอบด้วย ภาษีเงินได้ปัจจุบันและภาษีเงินได้รอการตัดบัญชี ภาษีเงินได้รับรู้ในกำไรขาดทุน เว้นแต่ภาษีเงินได้ที่เกี่ยวข้องกับรายการที่รับรู้ในกำไรขาดทุนเบ็ดเสร็จอื่นหรือรับรู้โดยตรงในส่วนของผู้ถือหุ้น ซึ่งจะรับรู้ในกำไรขาดทุนเบ็ดเสร็จอื่นหรือรับรู้โดยตรงในส่วนของผู้ถือหุ้นเช่นเดียวกัน

ภาษีเงินได้ปัจจุบัน

กลุ่มบริษัทบันทึกภาษีเงินได้ปัจจุบันตามจำนวนที่คาดว่าจะจ่ายให้กับหน่วยงานจัดเก็บภาษีของรัฐ โดยคำนวณจากกำไรทางภาษีตามหลักเกณฑ์ที่กำหนดในกฎหมายภาษีอากร

ภาษีเงินได้รอการตัดบัญชี

กลุ่มบริษัทบันทึกภาษีเงินได้รอการตัดบัญชีของผลแตกต่างชั่วคราวระหว่างราคาตามบัญชีของสินทรัพย์และหนี้สิน ณ วันสิ้นรอบระยะเวลารายงานกับฐานภาษีของสินทรัพย์และหนี้สินที่เกี่ยวข้องนั้น โดยใช้อัตราภาษีที่มีผลบังคับใช้ ณ วันสิ้นรอบระยะเวลารายงาน

กลุ่มบริษัทรับรู้หนี้สินภาษีเงินได้รอการตัดบัญชีของผลแตกต่างชั่วคราวที่ต้องเสียภาษีทุกรายการ แต่รับรู้สินทรัพย์ภาษีเงินได้รอการตัดบัญชีสำหรับผลแตกต่างชั่วคราวที่ใช้หักภาษีรวมทั้งผลขาดทุนทางภาษีที่ยังไม่ได้ใช้ในจำนวนเท่าที่มีความเป็นไปได้ค่อนข้างแน่ที่กลุ่มบริษัทจะมีกำไรทางภาษีในอนาคตเพียงพอที่จะใช้ประโยชน์จากผลแตกต่างชั่วคราวที่ใช้หักภาษีและผลขาดทุนทางภาษีที่ยังไม่ได้ใช้นั้น

กลุ่มบริษัทจะทบทวนมูลค่าตามบัญชีของสินทรัพย์ภาษีเงินได้รอการตัดบัญชีทุกวันสิ้นรอบระยะเวลาที่รายงานและจะทำการปรับลดมูลค่าตามบัญชีดังกล่าวหากมีความเป็นไปได้ค่อนข้างแน่ว่ากลุ่มบริษัทจะไม่มีกำไรทางภาษีเพียงพอต่อการนำสินทรัพย์ภาษีเงินได้รอการตัดบัญชีทั้งหมดหรือบางส่วนมาใช้ประโยชน์

สินทรัพย์ภาษีเงินได้รอการตัดบัญชีและหนี้สินภาษีเงินได้รอการตัดบัญชี จะแสดงหักกลบกกันก็ต่อเมื่อกลุ่มบริษัทมีสิทธิตามกฎหมายที่จะนำสินทรัพย์ภาษีเงินได้ของงวดปัจจุบันมาหักกลบกกับหนี้สินภาษีเงินได้ของงวดปัจจุบัน และทั้งสินทรัพย์ภาษีเงินได้รอการตัดบัญชีและหนี้สินภาษีเงินได้รอการตัดบัญชีเกี่ยวข้องกับภาษีเงินได้ที่ประเมิน โดยหน่วยงานจัดเก็บภาษีหน่วยงานเดียวกัน โดยการเรียกเก็บเป็นหน่วยภาษีเดียวกัน หรือหน่วยภาษีต่างกันซึ่งตั้งใจจะจ่ายหนี้สินและสินทรัพย์ภาษีเงินได้ของงวดปัจจุบันด้วยยอดสุทธิ

4.20 กำไร(ขาดทุน)ต่อหุ้น

กำไร(ขาดทุน)ต่อหุ้นขั้นพื้นฐานคำนวณโดยการหารกำไร(ขาดทุน)สุทธิ(ไม่รวมกำไรขาดทุนเบ็ดเสร็จอื่น) ด้วยจำนวนถัวเฉลี่ยถ่วงน้ำหนักของหุ้นสามัญที่ออกและเรียกชำระแล้ว ซึ่งไม่ได้คำนวณกำไรต่อหุ้นปรับลด เนื่องจากบริษัท ไม่มีหุ้นสามัญเทียบเท่า

4.21 บุคคลหรือกิจการที่เกี่ยวข้องกัน

บุคคลหรือกิจการที่เกี่ยวข้องกันกับกลุ่มบริษัทหมายถึง บุคคลหรือกิจการที่มีอำนาจควบคุมกลุ่มบริษัทหรือถูกควบคุมโดยกลุ่มบริษัท ไม่ว่าจะเป็นโดยทางตรงหรือทางอ้อม หรืออยู่ภายใต้การควบคุมเดียวกันกับกลุ่มบริษัท นอกจากนี้บุคคลหรือกิจการที่เกี่ยวข้องกันยังหมายรวมถึงบริษัทร่วมและบุคคลซึ่งถือหุ้นที่มีสิทธิออกเสียงไม่ว่าทางตรงหรือทางอ้อม และมีอิทธิพลอย่าง เป็นสาระสำคัญกับกลุ่มบริษัท ผู้บริหารที่สำคัญ กรรมการหรือพนักงานของกลุ่มบริษัทที่มีอำนาจในการวางแผนและควบคุมการดำเนินงานของกลุ่มบริษัท ตลอดจนทั้งสมาชิกในครอบครัวที่ใกล้ชิดกับบุคคลดังกล่าวซึ่งมีอำนาจชักจูงหรืออาจชักจูงให้ปฏิบัติตามบุคคลดังกล่าว และกิจการที่บุคคลดังกล่าวมีอำนาจควบคุมหรือมีอิทธิพลอย่าง เป็นสาระสำคัญไม่ว่าโดยทางตรงหรือทางอ้อม

4.22 เงินตราต่างประเทศ

รายการที่มีมูลค่าเป็นเงินตราต่างประเทศ บันทึกโดยแปลงค่าเป็นเงินบาทตามอัตราแลกเปลี่ยน ณ วันที่เกิดรายการ ยอดคงเหลือของสินทรัพย์และหนี้สินที่เป็นเงินตราต่างประเทศ ณ วันสิ้นปี แปลงค่าเป็นเงินบาทตามอัตราแลกเปลี่ยน ณ วันนั้น ผลกำไรหรือขาดทุนจากการแปลงค่าดังกล่าวแสดงรวมไว้เป็นรายได้หรือค่าใช้จ่ายในกำไรขาดทุนสำหรับปี

4.23 ข้อมูลจำแนกตามส่วนงาน

ข้อมูลจำแนกตามส่วนงาน เปิดเผยแยกตามส่วนงานธุรกิจของกลุ่มบริษัท โดยส่วนงานธุรกิจเป็นส่วนธุรกิจที่จัดหาผลิตภัณฑ์หรือให้บริการที่มีความเสี่ยงและผลตอบแทนซึ่งแตกต่างไปจากความเสี่ยงและผลตอบแทนของผลิตภัณฑ์หรือบริการที่ให้ของส่วนธุรกิจอื่น

4.24 เครื่องมือทางการเงิน

สินทรัพย์ทางการเงินที่แสดงในงบแสดงฐานะการเงินประกอบด้วย เงินสดและรายการเทียบเท่าเงินสด ลูกหนี้การค้าและลูกหนี้อื่น หนี้สินทางการเงินที่แสดงในงบแสดงฐานะการเงินประกอบด้วย เจ้าหนี้การค้าและเจ้าหนี้อื่น และเจ้าหนี้เงินกู้ยืม ซึ่งนโยบายการบัญชีเฉพาะสำหรับรายการแต่ละรายการได้เปิดเผยแยกไว้แต่ละหัวข้อที่เกี่ยวข้อง

4.25 สัญญาซื้อขายเงินตราต่างประเทศล่วงหน้า

สัญญาซื้อขายเงินตราต่างประเทศล่วงหน้าเป็นการป้องกันความเสี่ยงที่เกิดจากความผันผวนของอัตราแลกเปลี่ยน โดยกำหนดอัตราแลกเปลี่ยนในอนาคตที่สินทรัพย์และหนี้สินที่เป็นเงินตราต่างประเทศจะได้รับหรือต้องจ่ายชำระ กำไรหรือขาดทุนจากสัญญาซื้อขายเงินตราต่างประเทศล่วงหน้าจะบันทึกในกำไรขาดทุนเมื่อมีการปิดสถานะของสัญญาหรือเมื่อสัญญาสิ้นสุดลงตามอายุ

4.26 การวัดมูลค่ายุติธรรม

มูลค่ายุติธรรม หมายถึง ราคาที่คาดว่าจะได้รับจากการขายสินทรัพย์หรือเป็นราคาที่จะต้องจ่ายเพื่อโอนหนี้สินให้ผู้อื่น โดยรายการดังกล่าวเป็นรายการที่เกิดขึ้นในสภาพปกติระหว่างผู้ซื้อและผู้ขาย (ผู้ร่วมในตลาด) ณ วันที่วัดมูลค่า กลุ่มบริษัทใช้ราคาเสนอซื้อขายในตลาดที่มีสภาพคล่องในการวัดมูลค่ายุติธรรมของสินทรัพย์และหนี้สินซึ่งมาตรฐานการรายงานทางการเงินที่เกี่ยวข้องกำหนดให้ต้องวัดมูลค่าด้วยมูลค่ายุติธรรม ยกเว้นในกรณีที่ไม่มีตลาดที่มีสภาพคล่องสำหรับสินทรัพย์หรือหนี้สินที่มีลักษณะเดียวกันหรือไม่สามารถหาราคาเสนอซื้อขายในตลาดที่มีสภาพคล่องได้ กลุ่มบริษัทจะประมาณมูลค่ายุติธรรมโดยใช้เทคนิคการประเมินมูลค่า ที่เหมาะสมกับแต่ละสถานการณ์ และพยายามใช้ข้อมูลที่สามารถสังเกตได้ที่เกี่ยวข้องกับสินทรัพย์หรือหนี้สินที่จะวัดมูลค่ายุติธรรมนั้นให้มากที่สุด

ลำดับชั้นของมูลค่ายุติธรรมที่ใช้วัดมูลค่าและเปิดเผยมูลค่ายุติธรรมของสินทรัพย์และหนี้สินในงบการเงินแบ่งออกเป็นสามระดับตามประเภทของข้อมูลที่นำมาใช้ในการวัดมูลค่ายุติธรรมดังนี้

ระดับ 1 ใช้ข้อมูลราคาเสนอซื้อขายของสินทรัพย์หรือหนี้สินอย่างเดียวกันในตลาดที่มีสภาพคล่อง

ระดับ 2 ใช้ข้อมูลอื่นที่สามารถสังเกตได้ของสินทรัพย์หรือหนี้สิน ไม่ว่าจะเป็นข้อมูลทางตรงหรือทางอ้อม

ระดับ 3 ใช้ข้อมูลที่ไม่สามารถสังเกตได้ เช่น ข้อมูลเกี่ยวกับกระแสเงินในอนาคตที่กิจการประมาณขึ้น

ทุกวันสิ้นรอบระยะเวลารายงาน กลุ่มบริษัทจะประเมินความจำเป็นในการโอนรายการระหว่างลำดับชั้นของมูลค่ายุติธรรมสำหรับสินทรัพย์และหนี้สินที่ถืออยู่ ณ วันสิ้นรอบระยะเวลารายงานที่มีการวัดมูลค่ายุติธรรมแบบเกิดขึ้นประจำ

5. รายการธุรกิจกับกิจการที่เกี่ยวข้องกัน

บริษัทมีรายการบัญชีที่เกิดขึ้นกับบริษัทย่อยและกิจการที่เกี่ยวข้องกัน โดยมีผู้ถือหุ้นกลุ่มเดียวกัน หรือมีกรรมการหรือผู้บริหารร่วมกัน รายการธุรกิจดังกล่าวเป็นไปตามเงื่อนไขทางการค้า และเกณฑ์ตามที่ตกลงร่วมกันระหว่างบริษัทฯ และบริษัทเหล่านั้น ซึ่งเป็นไปตามปกติธุรกิจโดยสามารถสรุปได้ดังนี้

5.1 สินทรัพย์และหนี้สินระหว่างกัน

	(หน่วย : บาท)			
	งบการเงินรวม		งบการเงินเฉพาะกิจการ	
	ณ วันที่ 31 ธันวาคม		ณ วันที่ 31 ธันวาคม	
	2561	2560	2561	2560
ลูกหนี้การค้า				
บริษัทย่อย				
บริษัท กรุงไทยอาหาร จำกัด (มหาชน)	-	-	1,444,720.00	1,405,575.00
บริษัท จีเอฟ ฟู้ดส์ จำกัด	-	-	11,677,587.19	7,915,486.80
บริษัท ฟาร์มกรุงไทย จำกัด	-	-	5,800.00	5,039.87
บริษัท เอ็ม.เค.เอส.ฟาร์ม จำกัด	-	-	6,250.00	-
บริษัทรวม				
บริษัท แมคคีย์ ฟู้ด เซอร์วิสเซส (ประเทศไทย) จำกัด	85,976,135.50	215,561,431.50	85,976,135.50	215,561,431.50
บริษัท จีเอฟพีที นิชิเร (ประเทศไทย) จำกัด	275,901,178.83	251,481,404.08	-	-
บริษัทที่เกี่ยวข้องกัน				
NICHIREI FOODS INC.	118,385,877.01	111,668,795.29	118,385,877.01	111,668,795.29
KEYSTONE FOODS (AP) LIMITED	67,876,301.82	92,517,722.93	67,876,301.82	92,517,722.93
บริษัท สุรพลฟู้ดส์ จำกัด (มหาชน)	249,324.00	124,800.00	249,324.00	124,800.00
บริษัท ป.เจริญพันธ์อาหารสัตว์ จำกัด	20,810,064.00	-	-	-
บริษัท กรุงไทยเพาะเลี้ยงสัตว์น้ำ จำกัด	5,858,349.71	-	-	-
รวม	575,057,230.87	671,354,153.80	285,621,995.52	429,198,851.39
ลูกหนี้อื่น				
บริษัทย่อย				
บริษัท กรุงไทยอาหาร จำกัด (มหาชน)	-	-	53,211.10	104,774.40
บริษัท เอ็ม.เค.เอส.ฟาร์ม จำกัด	-	-	420,349.50	262,518.08
บริษัท ฟาร์มกรุงไทย จำกัด	-	-	337,779.26	195,563.90
บริษัท จีพี บริดจิ่ง จำกัด	-	-	97,862.20	208,757.00
บริษัท จีเอฟ ฟู้ดส์ จำกัด	-	-	247,177.28	270,845.89
บริษัทรวม				
บริษัท แมคคีย์ ฟู้ด เซอร์วิสเซส (ประเทศไทย) จำกัด	10,434,724.88	11,062,258.22	8,715,315.73	9,866,063.12
บริษัท จีเอฟพีที นิชิเร (ประเทศไทย) จำกัด	4,334,864.50	4,488,747.50	426,315.00	299,228.50
บริษัทที่เกี่ยวข้องกัน				
บริษัท เอ็ม.เค.เอส.คอนโดทาวน์ จำกัด	103,037.22	115,671.61	101,967.22	115,671.61
บริษัท ป.เจริญพันธ์อาหารสัตว์ จำกัด	1,785,810.78	126,589.67	10,764.20	51,736.64
รวม	16,658,437.38	15,793,267.00	10,410,741.49	11,375,159.14

(หน่วย : บาท)

	งบการเงินรวม		งบการเงินเฉพาะกิจการ	
	ณ วันที่ 31 ธันวาคม		ณ วันที่ 31 ธันวาคม	
	2561	2560	2561	2560
เงินทดรองจ่าย				
บริษัทย่อย				
บริษัท จีเอฟ ฟูดส์ จำกัด	-	-	1,558,830.99	1,746,645.42
บริษัทร่วม				
บริษัท จีเอฟพีที นิซิเร (ประเทศไทย) จำกัด	2,000.00	-	-	-
บริษัทที่เกี่ยวข้องกัน				
บริษัท ป.เจริญพันธ์อาหารสัตว์ จำกัด	633.51	62,700.08	-	-
บริษัท ป.เจริญพันธ์ จีพี ฟาร์ม จำกัด	-	47,423.71	-	-
รวม	2,633.51	110,123.79	1,558,830.99	1,746,645.42
ค่าใช้จ่ายจ่ายล่วงหน้า				
บริษัทที่เกี่ยวข้องกัน				
บริษัท ป.เจริญพันธ์โปรคิ้วส์ จำกัด	654,550.19	654,550.19	654,550.19	654,550.19
เงินมัดจำจ่าย				
บริษัทที่เกี่ยวข้องกัน				
บริษัท ป.เจริญพันธ์อาหารสัตว์ จำกัด	2,804,400.00	2,084,400.00	891,000.00	891,000.00
บริษัท ป.เจริญพันธ์โปรคิ้วส์ จำกัด	125,000.00	125,000.00	-	-
บริษัท เอ็ม.เค.เอส.คอนโดทาวน์ จำกัด	114,000.00	117,600.00	114,000.00	117,600.00
รวม	3,043,400.00	2,327,000.00	1,005,000.00	1,008,600.00
เจ้าหนี้การค้าและตัวเงินจ่าย				
บริษัทย่อย				
บริษัท เอ็ม.เค.เอส.ฟาร์ม จำกัด	-	-	318,150,307.86	289,229,145.70
บริษัท จีเอฟ ฟูดส์ จำกัด	-	-	1,899,262.00	225,986.00
บริษัทร่วม				
บริษัท จีเอฟพีที นิซิเร (ประเทศไทย) จำกัด	21,095,226.97	951,270.00	18,980,874.00	529,800.00
บริษัทที่เกี่ยวข้องกัน				
บริษัท ป.เจริญพันธ์อาหารสัตว์ จำกัด	52,977.50	41,411.52	-	-
รวม	21,148,204.47	992,681.52	339,030,443.86	289,984,931.70
ค่าใช้จ่ายค้างจ่าย				
บริษัทย่อย				
บริษัท กรุงไทยอาหาร จำกัด (มหาชน)	-	-	592,397.27	476,506.85
บริษัท เอ็ม.เค.เอส.ฟาร์ม จำกัด	-	-	1,581,960.75	19,073.99
บริษัท ฟาร์มกรุงไทย จำกัด	-	-	39,689.10	7,631.10
บริษัทร่วม				
บริษัท แมคคีย์ ฟู้ด เซอร์วิสเซส (ประเทศไทย) จำกัด	1,155,548.33	1,143,432.67	-	-
บริษัท จีเอฟพีที นิซิเร (ประเทศไทย) จำกัด	3,241,485.53	8,658,240.91	-	-
บริษัทที่เกี่ยวข้องกัน				
บริษัท ป.เจริญพันธ์อาหารสัตว์ จำกัด	3,259,285.90	3,552,788.43	156,209.66	139,788.13
รวม	7,656,319.76	13,354,462.01	2,370,256.78	643,000.07

(หน่วย : บาท)

	งบการเงินรวม		งบการเงินเฉพาะกิจการ	
	ณ วันที่ 31 ธันวาคม		ณ วันที่ 31 ธันวาคม	
	2561	2560	2561	2560
เจ้าหนี้อื่น				
บริษัทย่อย				
บริษัท กรุงเทพอาหาร จำกัด (มหาชน)	-	-	146,747.33	199,907.99
บริษัท ฟาร์มกรุงเทพ จำกัด	-	-	64,576.23	4,636.00
บริษัท เอ็ม.เค.เอส. ฟาร์ม จำกัด	-	-	123,622.49	-
บริษัท จีเอฟ ฟู้ดส์ จำกัด	-	-	2,430.00	-
บริษัทร่วม				
บริษัท จีเอฟพีที นิธิเร (ประเทศไทย) จำกัด	66,340.00	-	66,340.00	-
รวม	66,340.00	-	403,716.05	204,543.99
เงินมัดจำรับ				
บริษัทย่อย				
บริษัท กรุงเทพอาหาร จำกัด (มหาชน)	-	-	-	-
บริษัท ฟาร์มกรุงเทพ จำกัด	-	-	25,000.00	25,000.00
บริษัท เอ็ม.เค.เอส. ฟาร์ม จำกัด	-	-	140,000.00	140,000.00
บริษัทที่เกี่ยวข้องกัน				
บริษัท ป.เจริญพันธ์อาหารสัตว์ จำกัด	50,000.00	50,000.00	-	-
รวม	50,000.00	50,000.00	165,000.00	165,000.00
เงินรับล่วงหน้า				
บริษัทย่อย				
บริษัท เอ็ม.เค.เอส. ฟาร์ม จำกัด	-	-	25,000.00	25,000.00
รายได้ค่าเช่ารับล่วงหน้า				
บริษัทร่วม				
บริษัท แมคคีย์ ฟู้ด เซอร์วิสเซส (ประเทศไทย) จำกัด				
ยอดคงเหลือต้นปี	91,583,333.20	99,433,333.20	91,583,333.20	99,433,333.20
ส่วนที่ถึงกำหนดรับรู้ภายในหนึ่งปีต้นปี	7,850,000.00	7,850,000.00	7,850,000.00	7,850,000.00
หัก ส่วนที่รับรู้ระหว่างปี	(7,850,000.00)	(7,850,000.00)	(7,850,000.00)	(7,850,000.00)
ส่วนที่ถึงกำหนดรับรู้ภายในหนึ่งปี	(7,850,000.00)	(7,850,000.00)	(7,850,000.00)	(7,850,000.00)
ยอดคงเหลือปลายปี	83,733,333.20	91,583,333.20	83,733,333.20	91,583,333.20
เงินกู้ยืมระยะสั้น				
บริษัทย่อย				
ยอดคงเหลือต้นปี	-	-	-	40,000,000.00
เพิ่มขึ้น	-	-	15,000,000.00	5,000,000.00
ลดลง	-	-	-	(45,000,000.00)
ยอดคงเหลือปลายปี	-	-	15,000,000.00	-
กรรมการในบริษัทใหญ่				
ยอดคงเหลือต้นปี	-	-	-	-
เพิ่มขึ้น	16,000,000.00	-	16,000,000.00	-
ลดลง	-	-	-	-
ยอดคงเหลือปลายปี	16,000,000.00	-	16,000,000.00	-

(หน่วย : บาท)

	งบการเงินรวม		งบการเงินเฉพาะกิจการ	
	ณ วันที่ 31 ธันวาคม		ณ วันที่ 31 ธันวาคม	
	2561	2560	2561	2560
กรรมการในบริษัทย่อย				
ยอดคงเหลือต้นปี	103,000,000.00	-	-	-
เพิ่มขึ้น	-	103,000,000.00	-	-
ลดลง	(103,000,000.00)	-	-	-
ยอดคงเหลือปลายปี	-	103,000,000.00	-	-
บุคคลที่เกี่ยวข้องกันในบริษัทย่อย				
ยอดคงเหลือต้นปี	57,000,000.00	-	-	-
เพิ่มขึ้น	-	57,000,000.00	-	-
ลดลง	(57,000,000.00)	-	-	-
ยอดคงเหลือปลายปี	-	57,000,000.00	-	-
รวม	-	160,000,000.00	-	-
เงินกู้ยืมระยะยาว				
กรรมการในบริษัทใหญ่				
ยอดคงเหลือต้นปี	806,600,000.00	578,900,000.00	806,600,000.00	578,900,000.00
เพิ่มขึ้น	400,000,000.00	300,000,000.00	400,000,000.00	300,000,000.00
ลดลง	(88,300,000.00)	(72,300,000.00)	(88,300,000.00)	(72,300,000.00)
รวม	1,118,300,000.00	806,600,000.00	1,118,300,000.00	806,600,000.00
หัก ส่วนที่ถึงกำหนดชำระภายในหนึ่งปี	(284,000,000.00)	-	(284,000,000.00)	-
ยอดคงเหลือปลายปี	834,300,000.00	806,600,000.00	834,300,000.00	806,600,000.00
กรรมการในบริษัทย่อย				
ยอดคงเหลือต้นปี	136,900,000.00	158,200,000.00	-	-
เพิ่มขึ้น	103,000,000.00	-	-	-
ลดลง	(12,000,000.00)	(21,300,000.00)	-	-
ยอดคงเหลือปลายปี	227,900,000.00	136,900,000.00	-	-
บุคคลที่เกี่ยวข้องกันในบริษัทย่อย				
ยอดคงเหลือต้นปี	756,500,000.00	862,900,000.00	-	-
เพิ่มขึ้น	57,000,000.00	-	-	-
ลดลง	(115,700,000.00)	(106,400,000.00)	-	-
ยอดคงเหลือปลายปี	697,800,000.00	756,500,000.00	-	-
รวมส่วนที่ถึงกำหนดชำระภายในหนึ่งปี	284,000,000.00	-	284,000,000.00	-
รวมเงินกู้ยืมระยะยาว	1,760,000,000.00	1,700,000,000.00	834,300,000.00	806,600,000.00

ณ วันที่ 31 ธันวาคม 2561 เงินกู้ยืมระยะสั้นจากบริษัทย่อยทั้งจำนวน เป็นการกู้ยืมในรูปตัวสัญญาใช้เงินชนิดจ่ายคืนเมื่อทวงถาม คิดดอกเบี้ยในอัตราร้อยละ 1.68 ต่อปี

ณ วันที่ 31 ธันวาคม 2561 เงินกู้ยืมระยะสั้นจากบุคคลที่เกี่ยวข้องกันทั้งจำนวน เป็นการกู้ยืมในรูปแบบตั๋วสัญญาใช้เงิน ครอบคลุมภายใน 1 ปี คิดดอกเบี้ยในอัตราร้อยละ 3.25 ต่อปี และวันที่ 31 ธันวาคม 2560 เงินกู้ยืมระยะสั้นจากบุคคลที่เกี่ยวข้องกันทั้งจำนวนเป็นการกู้ยืมในรูปแบบตั๋วสัญญาใช้เงินครอบคลุมภายใน 1 ปี คิดดอกเบี้ยในอัตราร้อยละ 1.75 ต่อปี เมื่อครบกำหนดเงินกู้ยืมระยะสั้นได้รับการขยายระยะเวลาเป็นเงินกู้ยืมระยะยาวและคิดดอกเบี้ยในอัตราร้อยละ 3.50 ต่อปี

ณ วันที่ 31 ธันวาคม 2561 และ 2560 เงินกู้ยืมระยะยาวจากบุคคลที่เกี่ยวข้องกันทั้งจำนวนเป็นการกู้ยืมในรูปแบบตั๋วสัญญาใช้เงิน ครอบคลุมภายในปี 2562 ปี 2564 และปี 2567 คิดดอกเบี้ยในอัตราร้อยละ 3.25-5.50 ต่อปี เท่ากันทั้งสองปี

5.2 รายได้และค่าใช้จ่ายระหว่างกัน

(หน่วย : บาท)

นโยบายการ กำหนดราคา	งบการเงินรวม		งบการเงินเฉพาะกิจการ		
	สำหรับปีสิ้นสุดวันที่ 31 ธันวาคม				
	2561	2560	2561	2560	
รายการธุรกิจกับบริษัทย่อย					
(ตัดออกจากงบการเงินรวมแล้ว)					
ขายสินค้า	ราคาที่ตกลงร่วมกัน โดยอิงราคาตลาด	-	-	387,389,820.83	504,885,635.11
ซื้อสินค้า	ราคาที่ตกลงร่วมกัน โดยอิงราคาตลาด	-	-	4,406,622,739.69	4,547,169,521.67
รายได้ค่าเช่า	ราคาคามสัญญา	-	-	5,935,098.00	2,340,000.00
รายได้อื่น	ราคาทุนและราคาที่ตกลงร่วมกัน	-	-	26,309,478.20	22,557,601.61
เงินปันผลรับ	ตามมติที่ประชุมคณะกรรมการ	-	-	393,040,220.00	-
ค่าใช้จ่ายอื่น	ราคาทุน	-	-	7,428,271.69	6,294,483.12
ดอกเบี้ยจ่ายส่วนที่โอนเข้า งบกำไรขาดทุนเบ็ดเสร็จ	อัตราร้อยละ 1.68-1.75 ต่อปี	-	-	109,775.35	419,616.47
รายการธุรกิจกับบริษัทร่วม					
ขายสินค้า	ราคาที่ตกลงร่วมกัน โดยอิงราคาตลาด	6,782,330,900.85	5,736,200,664.09	1,685,086,759.40	1,296,476,541.00
ซื้อสินค้า	ราคาที่ตกลงร่วมกัน โดยอิงราคาตลาด	208,454,745.90	56,991,516.68	163,023,926.00	12,414,899.00
รายได้ค่าเช่า	ราคาคามสัญญา	19,986,877.04	18,917,077.04	16,959,786.99	15,889,986.99
รายได้อื่น	ราคาทุนและราคาตลาด	174,775,906.42	159,263,784.18	125,923,516.42	115,844,354.98
เงินปันผลรับ	ตามมติที่ประชุมสามัญผู้ถือหุ้น	48,999,900.00	48,999,900.00	48,999,900.00	48,999,900.00
ค่าใช้จ่ายอื่น	ราคาทุน	916,380.00	948,380.00	916,380.00	916,380.00
รายการธุรกิจกับบริษัทที่เกี่ยวข้องกัน					
ขายสินค้า	ราคาที่ตกลงร่วมกัน โดยอิงราคาตลาด	2,589,483,150.89	2,950,637,863.79	2,031,048,044.52	2,420,244,463.09
ซื้อสินค้า	ราคาที่ตกลงร่วมกัน โดยอิงราคาตลาด	2,888,640,178.50	2,789,197,814.88	-	-
รายได้ค่าเช่า	ราคาคามสัญญา	600,000.00	600,000.00	-	-
รายได้อื่น	ราคาทุนและราคาตลาด	32,044,995.11	23,581,092.76	2,601,459.41	1,776,232.64
ค่าเช่า	ราคาคามสัญญา	21,285,686.00	21,285,686.00	9,405,686.00	9,405,686.00
ค่าใช้จ่ายอื่น	ราคาทุนและราคาตลาด	63,613,002.38	75,512,928.85	2,225,097.94	2,163,926.85
รายการบุคคลที่เกี่ยวข้องกัน					
ดอกเบี้ยจ่ายส่วนที่โอนเข้า งบกำไรขาดทุนเบ็ดเสร็จ	อัตราร้อยละ 3.25, 5.50 ต่อปี	53,970,005.25	45,241,943.04	43,515,730.71	30,040,635.25
ดอกเบี้ยจ่ายส่วนที่โอนเข้าต้นทุน สินทรัพย์งานระหว่างก่อสร้าง	อัตราร้อยละ 1.68-5.50 ต่อปี	37,265,694.55	40,972,009.64	1,220,363.10	5,452,561.11

5.3 ค่าตอบแทนผู้บริหารที่สำคัญ

(หน่วย :บาท)

	งบการเงินรวม		งบการเงินเฉพาะกิจการ	
	สำหรับปีสิ้นสุดวันที่ 31 ธันวาคม			
	2561	2560	2561	2560
ผลประโยชน์ระยะสั้น	127,209,162.00	124,724,077.00	54,389,386.00	52,578,916.00
ผลประโยชน์หลังออกจากงาน	14,297,719.00	745,292.00	7,257,093.00	604,441.00
รวม	141,506,881.00	125,469,369.00	61,646,479.00	53,183,357.00

ค่าตอบแทนผู้บริหารนี้เป็นผลประโยชน์ที่จ่ายให้แก่ผู้บริหารและกรรมการของบริษัท ประกอบด้วย ค่าตอบแทนที่เป็นตัวเงิน ได้แก่ เงินเดือน ผลประโยชน์ที่เกี่ยวข้อง และค่าตอบแทนกรรมการรวมไปถึงผลประโยชน์ตอบแทนในรูปแบบอื่น ทั้งนี้ผู้บริหารของบริษัท หมายถึงบุคคลที่กำหนดตามกฎหมายว่าด้วยหลักทรัพย์และตลาดหลักทรัพย์

5.4 ลักษณะความสัมพันธ์ของบริษัท

ประกอบด้วย

ชื่อบริษัท	ลักษณะความสัมพันธ์
บริษัท ฟาร์มกรุงไทย จำกัด	บริษัทย่อย โดยการถือหุ้น และมีผู้บริหารร่วมกัน
บริษัท เอ็ม.เค.เอส.ฟาร์ม จำกัด	บริษัทย่อย โดยการถือหุ้น และมีผู้บริหารร่วมกัน
บริษัท จีเอฟ ฟู้ดส์ จำกัด	บริษัทย่อย โดยการถือหุ้น และมีผู้บริหารร่วมกัน
บริษัท กรุงไทยอาหาร จำกัด (มหาชน)	บริษัทย่อย โดยการถือหุ้น และมีผู้บริหารร่วมกัน
บริษัท จีพี บริดจิ่ง จำกัด	บริษัทย่อย โดยการถือหุ้น และมีผู้บริหารร่วมกัน
บริษัท แมคคีย์ ฟู้ด เซอร์วิสเซส (ประเทศไทย) จำกัด	บริษัทร่วม โดยการถือหุ้น
บริษัท จีเอฟพีที นิซิเร (ประเทศไทย) จำกัด	บริษัทร่วม โดยการถือหุ้น
บริษัท เอ็ม.เค.เอส.คอนโดทาวน์ จำกัด	บริษัทที่เกี่ยวข้องกัน โดยมีผู้บริหารร่วมกัน
บริษัท ป.เจริญพันธ์อาหารสัตว์ จำกัด	บริษัทที่เกี่ยวข้องกัน โดยมีผู้บริหารร่วมกัน
บริษัท ป.เจริญพันธ์ โปรตีน จำกัด	บริษัทที่เกี่ยวข้องกัน โดยมีผู้บริหารร่วมกัน
บริษัท กรุงไทยเพาะเลี้ยงสัตว์น้ำ จำกัด	บริษัทที่เกี่ยวข้องกัน โดยมีผู้บริหารร่วมกัน
NICHIREI FOODS INC.	บริษัทที่เกี่ยวข้องกัน โดยเป็นผู้ถือหุ้นรายใหญ่ของบริษัทร่วม
KEYSTONE FOODS (AP) LIMITED	บริษัทที่เกี่ยวข้องกันกับบริษัทร่วม โดยมีบริษัทใหญ่ร่วมกับบริษัทร่วม
บริษัท สุรพลนิชิเรฟู้ดส์ จำกัด	บริษัทที่เกี่ยวข้องกันกับบริษัทร่วม โดยมีบริษัทใหญ่ร่วมกับบริษัทร่วม
บริษัท สุรพลฟู้ดส์ จำกัด (มหาชน)	บริษัทที่เกี่ยวข้องกันกับบริษัทร่วม โดยเป็นผู้ถือหุ้นของ
	บริษัท สุรพลนิชิเรฟู้ดส์ จำกัด
บุคคลที่เกี่ยวข้องกัน	กรรมการและผู้ถือหุ้นและบุคคลซึ่งมีความเกี่ยวข้องกับกรรมการและผู้ถือหุ้น

6. เงินสดและรายการเทียบเท่าเงินสด

ประกอบด้วย

(หน่วย : บาท)

	งบการเงินรวม		งบการเงินเฉพาะกิจการ	
	ณ วันที่ 31 ธันวาคม		ณ วันที่ 31 ธันวาคม	
	2561	2560	2561	2560
เงินสดในมือ	1,354,106.03	522,000.00	889,106.03	55,000.00
เงินฝากธนาคารประเภทออมทรัพย์	568,364,972.07	428,836,482.10	81,881,202.35	80,876,915.01
เงินฝากธนาคารประเภทกระแสรายวัน	661,029,683.13	302,293,805.65	26,592,139.85	12,833,007.18
เช็คในมือ	9,346,545.50	4,611,241.00	-	-
รวม	1,240,095,306.73	736,263,528.75	109,362,448.23	93,764,922.19

7. ลูกหนี้การค้าและลูกหนี้อื่น

ประกอบด้วย

(หน่วย : บาท)

	งบการเงินรวม		งบการเงินเฉพาะกิจการ	
	ณ วันที่ 31 ธันวาคม		ณ วันที่ 31 ธันวาคม	
	2561	2560	2561	2560
ลูกหนี้การค้าบุคคลหรือกิจการที่เกี่ยวข้องกัน	575,057,230.87	671,354,153.80	285,621,995.52	429,198,851.39
ลูกหนี้การค้าบุคคลหรือกิจการอื่น	335,933,820.36	255,784,452.92	168,169,878.53	103,146,674.75
ตั๋วเงินรับบุคคลหรือกิจการอื่น	49,472,580.05	57,757,994.87	-	-
รวมลูกหนี้การค้าและตั๋วเงินรับ	960,463,631.28	984,896,601.59	453,791,874.05	532,345,526.14
หัก ค่าเพื่อหนี้สงสัยจะสูญ	(35,357,662.67)	(34,406,662.27)	-	-
รวมลูกหนี้การค้าและตั๋วเงินรับ-สุทธิ	925,105,968.61	950,489,939.32	453,791,874.05	532,345,526.14
ลูกหนี้อื่นบุคคลหรือกิจการที่เกี่ยวข้องกัน	16,658,437.38	15,793,267.00	10,410,741.49	11,375,159.14
ลูกหนี้อื่นบุคคลหรือกิจการอื่น	1,850,628.93	7,542,540.95	61,687.15	1,341,408.81
เงินทดรองจ่ายบุคคลหรือกิจการที่เกี่ยวข้องกัน	2,633.51	110,123.79	1,558,830.99	1,746,645.42
เงินทดรองจ่ายบุคคลหรือกิจการอื่น	1,659,416.32	5,680,826.93	91,700.00	85,300.00
ค่าใช้จ่ายจ่ายล่วงหน้าบุคคลหรือกิจการที่เกี่ยวข้องกัน	654,550.19	654,550.19	654,550.19	654,550.19
ค่าใช้จ่ายจ่ายล่วงหน้าบุคคลหรือกิจการอื่น	26,130,344.76	29,323,861.86	8,030,414.19	14,614,868.93
รายได้ค้างรับบุคคลหรือกิจการอื่น	2,911,164.36	3,839,912.50	1,375,857.19	1,818,854.16
รวมลูกหนี้อื่น	49,867,175.45	62,945,083.22	22,183,781.20	31,636,786.65
หัก ค่าเพื่อหนี้สงสัยจะสูญ	(170,000.00)	(170,000.00)	-	-
รวมลูกหนี้อื่น-สุทธิ	49,697,175.45	62,775,083.22	22,183,781.20	31,636,786.65
รวมลูกหนี้การค้าและลูกหนี้อื่น-สุทธิ	974,803,144.06	1,013,265,022.54	475,975,655.25	563,982,312.79

ลูกหนี้การค้าและตัวเงินรับ แยกตามอายุได้ดังนี้

7.1 ลูกหนี้การค้าบุคคลหรือกิจการที่เกี่ยวข้องกัน

(หน่วย : บาท)

	งบการเงินรวม		งบการเงินเฉพาะกิจการ	
	ณ วันที่ 31 ธันวาคม		ณ วันที่ 31 ธันวาคม	
	2561	2560	2561	2560
ลูกหนี้การค้าและตัวเงินรับ				
อยู่ในกำหนดชำระ	491,164,751.49	465,038,392.08	267,167,990.43	276,472,801.15
เกินกำหนดชำระ				
- ไม่เกิน 3 เดือน	83,892,479.38	206,315,761.72	18,454,005.09	152,726,050.24
รวม	575,057,230.87	671,354,153.80	285,621,995.52	429,198,851.39

โดยปกติระยะเวลาการให้สินเชื่อแก่ลูกค้าของกลุ่มบริษัทมีระยะเวลาประมาณ 1-180 วัน

7.2 ลูกหนี้การค้าบุคคลหรือกิจการอื่น

(หน่วย : บาท)

	งบการเงินรวม		งบการเงินเฉพาะกิจการ	
	ณ วันที่ 31 ธันวาคม		ณ วันที่ 31 ธันวาคม	
	2561	2560	2561	2560
ลูกหนี้การค้าและตัวเงินรับ				
อยู่ในกำหนดชำระ	273,972,150.06	220,120,979.92	131,340,734.03	81,530,469.38
เกินกำหนดชำระ				
- ไม่เกิน 3 เดือน	74,091,411.20	53,066,184.10	35,803,489.50	19,870,550.37
- มากกว่า 3 เดือน	37,342,839.15	40,355,283.77	1,025,655.00	1,745,655.00
รวม	385,406,400.41	313,542,447.79	168,169,878.53	103,146,674.75
หัก ค่าเผื่อนี้สงสัยจะสูญ	(35,357,662.67)	(34,406,662.27)	-	-
สุทธิ	350,048,737.74	279,135,785.52	168,169,878.53	103,146,674.75

โดยปกติระยะเวลาการให้สินเชื่อแก่ลูกค้าของกลุ่มบริษัทมีระยะเวลาประมาณ 1-60 วัน

รายการเคลื่อนไหวของค่าเผื่อนี้สงสัยจะสูญ-สูญหนี้การค้าและลูกหนี้อื่นกิจการอื่น
สำหรับปีสิ้นสุดวันที่ 31 ธันวาคม 2561 และ 2560 มีดังนี้

	(หน่วย : บาท)			
	งบการเงินรวม		งบการเงินเฉพาะกิจการ	
	ณ วันที่ 31 ธันวาคม		ณ วันที่ 31 ธันวาคม	
	2561	2560	2561	2560
ยอดคงเหลือต้นปี	34,576,662.27	33,950,587.82	-	-
ตั้งเพิ่มในระหว่างปี	3,078,621.00	3,089,434.75	-	-
ได้รับชำระคืนในระหว่างปี	(1,940,819.60)	(2,077,544.30)	-	-
ตัดจำหน่ายในระหว่างปี	(186,801.00)	(385,816.00)	-	-
ยอดคงเหลือปลายปี	35,527,662.67	34,576,662.27	-	-

ฝ่ายบริหารของบริษัท เชื่อว่าค่าเผื่อนี้สงสัยจะสูญตามที่บันทึกไว้เพียงพอในสถานการณ์
ปัจจุบันแล้ว

8. สินค้าคงเหลือ

ประกอบด้วย

	(หน่วย : บาท)			
	งบการเงินรวม		งบการเงินเฉพาะกิจการ	
	ณ วันที่ 31 ธันวาคม		ณ วันที่ 31 ธันวาคม	
	2561	2560	2561	2560
สินค้าสำเร็จรูปประเภทไม้แปรรูป	170,088,020.28	139,232,123.08	164,590,243.75	136,796,120.65
สินค้าสำเร็จรูปประเภทอาหารสัตว์	53,679,089.47	67,606,775.00	-	-
วัตถุดิบและเวชภัณฑ์	1,772,690,737.23	1,753,832,275.15	23,862,483.50	22,883,143.53
วัตถุดิบระหว่างทาง	336,150,388.50	404,334,229.27	-	-
สินค้าระหว่างผลิต	214,939,034.04	84,910,604.91	211,950,030.39	82,043,048.40
สินค้าชีวภาพส่วนที่หมุนเวียน				
ไข่เชื้อและงานระหว่างฟัก	100,594,078.71	97,087,525.14	-	-
งานระหว่างเลี้ยงไก่เนื้อ	360,803,948.85	478,990,913.42	-	-
ลูกไก่	37,202.04	-	-	-
อะไหล่ วัสดุโรงงาน วัสดุสิ้นเปลือง และอื่นๆ	551,846,962.36	595,091,183.26	123,908,848.98	96,699,215.77
รวม	3,560,829,461.48	3,621,085,629.23	524,311,606.62	338,421,528.35
หัก ค่าเผื่อมูลค่าสินค้าคงเหลือไม่เคลื่อนไหว	(2,878,872.85)	(2,878,872.85)	(2,878,872.85)	(2,878,872.85)
ค่าเผื่อมูลค่าสินค้าคงเหลือลดลง	(29,973,503.50)	(10,013,076.98)	(18,273,921.69)	(8,630,672.06)
สุทธิ	3,527,977,085.13	3,608,193,679.40	503,158,812.08	326,911,983.44

ประมาณการปริมาณทางกายภาพของสินทรัพย์ชีวภาพ ณ วันที่ 31 ธันวาคม 2561 และ 2560

มีดังนี้

	งบการเงินรวม	
	ณ วันที่	
	31 ธันวาคม 2561	31 ธันวาคม 2560
ไข่เชื้อ และงานระหว่างฟัก (หน่วย : ฟอง)	9,023,475	9,170,865
งานระหว่างเลี้ยงไก่เนื้อ (หน่วย : ตัว)	8,324,699	10,415,098
ลูกไก่ (หน่วย : ตัว)	3,262	-
รวม	17,351,436	19,585,963

(หน่วย : บาท)

	งบการเงินรวม		งบการเงินเฉพาะกิจการ	
	สำหรับปีสิ้นสุดวันที่ 31 ธันวาคม			
	2561	2560	2561	2560
ต้นทุนของสินค้าคงเหลือที่บันทึกเป็นค่าใช้จ่าย และได้รวมในบัญชีต้นทุนขาย				
- ต้นทุนขาย	14,243,598,130.82	14,148,882,685.80	7,587,875,482.80	7,412,825,298.73
- การปรับลดมูลค่าเป็นมูลค่าสุทธิที่คาดว่าจะได้รับ สุทธิ	19,960,426.52	2,032,078.08	9,643,249.63	2,423,560.81
	14,263,558,557.34	14,150,914,763.88	7,597,518,732.43	7,415,248,859.54

สำหรับปีสิ้นสุดวันที่ 31 ธันวาคม 2561 และ 2560 ค่าเผื่อมูลค่าสินค้าคงเหลือไม่เคลื่อนไหว
และค่าเผื่อมูลค่าสินค้าคงเหลือลดลงมีรายการเคลื่อนไหวดังนี้

(หน่วย : บาท)

	งบการเงินรวม		งบการเงินเฉพาะกิจการ	
	สำหรับปีสิ้นสุดวันที่ 31 ธันวาคม			
	2561	2560	2561	2560
ค่าเผื่อมูลค่าสินค้าคงเหลือไม่เคลื่อนไหว-ต้นปี	(2,878,872.85)	(2,878,872.85)	(2,878,872.85)	(2,878,872.85)
เพิ่มขึ้น/โอนกลับระหว่างปี	-	-	-	-
ค่าเผื่อมูลค่าสินค้าคงเหลือไม่เคลื่อนไหว-ปลายปี	(2,878,872.85)	(2,878,872.85)	(2,878,872.85)	(2,878,872.85)
ค่าเผื่อมูลค่าสินค้าคงเหลือลดลง-ต้นปี	(10,013,076.98)	(7,980,998.90)	(8,630,672.06)	(6,207,111.25)
เพิ่มขึ้นระหว่างปี	(20,091,670.72)	(2,423,560.81)	(9,643,249.63)	(2,423,560.81)
โอนกลับระหว่างปี	131,244.20	391,482.73	-	-
ค่าเผื่อมูลค่าสินค้าคงเหลือลดลง-ปลายปี	(29,973,503.50)	(10,013,076.98)	(18,273,921.69)	(8,630,672.06)

9. เงินลงทุนในบริษัทร่วม

ณ วันที่ 31 ธันวาคม 2561 และ 2560 บริษัทถือหุ้นในบริษัทร่วมโดยมีอัตราส่วนดังนี้

(หน่วย : บาท)

ชื่อบริษัท	ทุน		สัดส่วนร้อยละ		งบการเงินรวม		งบการเงินเฉพาะกิจการ	
	ชำระแล้ว		การลงทุน		วิธีส่วนได้เสีย		วิธีราคาทุน	
	2561	2560	2561	2560	ณ วันที่ 31 ธันวาคม 2561	2560	ณ วันที่ 31 ธันวาคม 2561	2560
เงินลงทุนในบริษัทร่วม								
- บริษัท แมคคีย์ ฟู๊ด เซอร์วิสเชส (ประเทศไทย) จำกัด	100,000,000.00	100,000,000.00	49.00	49.00	1,041,747,853.30	948,642,195.38	49,000,000.00	49,000,000.00
- บริษัท จีเอฟพีที นิซิเร (ประเทศไทย) จำกัด	3,014,000,000.00	3,014,000,000.00	49.00	49.00	1,645,768,276.70	1,723,127,378.66	1,476,859,700.00	1,476,859,700.00
รวม					2,687,516,130.00	2,671,769,574.04	1,525,859,700.00	1,525,859,700.00

ข้อมูลทางการเงินของบริษัทร่วม

ข้อมูลทางการเงินตามที่แสดงอยู่ในงบการเงินของบริษัทร่วมโดยสรุปมีดังนี้

(หน่วย : บาท)

ณ วันที่ 31 ธันวาคม

	2561	2560
บริษัท แมคคีย์ ฟู๊ด เซอร์วิสเชส (ประเทศไทย) จำกัด		
สินทรัพย์หมุนเวียน	1,299,437,232.18	1,192,391,478.28
สินทรัพย์ไม่หมุนเวียน	1,833,188,489.98	1,968,814,868.08
หนี้สินหมุนเวียน	(577,969,379.75)	(802,972,821.91)
หนี้สินไม่หมุนเวียน	(427,889,964.34)	(421,243,666.35)
สินทรัพย์สุทธิ	2,126,766,378.07	1,936,989,858.10
บริษัท จีเอฟพีที นิซิเร (ประเทศไทย) จำกัด		
สินทรัพย์หมุนเวียน	1,955,684,690.97	1,828,416,954.73
สินทรัพย์ไม่หมุนเวียน	1,962,643,088.44	2,243,256,937.43
หนี้สินหมุนเวียน	(503,627,166.27)	(499,268,727.08)
หนี้สินไม่หมุนเวียน	(36,818,436.70)	(40,134,865.56)
สินทรัพย์สุทธิ	3,377,882,176.44	3,532,270,299.52

(หน่วย : บาท)

สำหรับปีสิ้นสุดวันที่ 31 ธันวาคม

	2561	2560
บริษัท แมคคีย์ ฟู๊ด เซอร์วิสเชส (ประเทศไทย) จำกัด		
รายได้	6,050,227,856.02	4,888,430,540.60
กำไรจากการดำเนินงานต่อเนื่อง	289,776,519.97	351,070,414.46
กำไร(ขาดทุน)ก่อนภาษีจากการดำเนินงานที่ยกเลิก	-	-
กำไรสำหรับปี	289,776,519.97	351,070,414.46
กำไรขาดทุนเบ็ดเสร็จอื่น	-	-
กำไรขาดทุนเบ็ดเสร็จรวมสำหรับปี	289,776,519.97	351,070,414.46
เงินปันผลรับจากบริษัทร่วมระหว่างปี	48,999,900.00	48,999,900.00

บริษัท จีเอฟพีที นิธิเร (ประเทศไทย) จำกัด

รายได้	8,102,935,994.67	7,826,814,040.67
กำไร(ขาดทุน)จากการดำเนินงานต่อเนื่อง	(154,388,123.08)	213,735,450.15
กำไร(ขาดทุน)ก่อนภาษีจากการดำเนินงานที่ยกเลิก	-	-
กำไร(ขาดทุน)สำหรับปี	(154,388,123.08)	213,735,450.15
กำไรขาดทุนเบ็ดเสร็จอื่น	-	-
กำไรขาดทุนเบ็ดเสร็จรวมสำหรับปี	(154,388,123.08)	213,735,450.15
เงินปันผลรับจากบริษัทร่วมระหว่างปี	-	-

กระทบยอดข้อมูลทางการเงินข้างต้นกับมูลค่าตามบัญชีของส่วนได้เสียของบริษัทร่วมที่รับรู้

ในงบการเงินรวม

(หน่วย : บาท)

ณ วันที่ 31 ธันวาคม

	2561	2560
บริษัท แมคคีย์ ฟู๊ด เซอร์วิสเชส (ประเทศไทย) จำกัด		
สินทรัพย์สุทธิของบริษัทร่วม	2,126,766,378.07	1,936,989,858.10
สัดส่วนการถือหุ้นของบริษัท (ร้อยละ)	49.00	49.00
	1,042,115,525.25	949,125,030.47
รายการปรับปรุงอื่น	(367,671.95)	(482,835.09)
มูลค่าตามบัญชีของบริษัทในบริษัทร่วม	1,041,747,853.30	948,642,195.38

(หน่วย : บาท)

ณ วันที่ 31 ธันวาคม

2561

2560

บริษัท จีเอฟพีที นิชิเร (ประเทศไทย) จำกัด

สินทรัพย์สุทธิของบริษัทรวม 3,377,882,176.44 3,532,270,299.52

สัดส่วนการถือหุ้นของบริษัท (ร้อยละ) 49.00 49.00

1,655,162,266.46 1,730,812,446.76

รายการปรับปรุงอื่น (9,393,989.76) (7,685,068.10)

มูลค่าตามบัญชีของบริษัทในบริษัทรวม 1,645,768,276.70 1,723,127,378.66

รวมมูลค่าตามบัญชีของบริษัทในบริษัทรวม 2,687,516,130.00 2,671,769,574.04

10. เงินลงทุนในบริษัทย่อย

ณ วันที่ 31 ธันวาคม 2561 และ 2560 บริษัทถือหุ้นในบริษัทย่อยโดยมีอัตราส่วนดังนี้

(หน่วย : บาท)

ชื่อบริษัท	ทุน		สัดส่วนร้อยละ		วิธีการลงทุน		เงินปันผล	
	ชำระแล้ว		การลงทุน		ณ วันที่ 31 ธันวาคม		สำหรับปีสิ้นสุดวันที่ 31 ธันวาคม	
	2561	2560	2561	2560	2561	2560	2561	2560
เงินลงทุนในบริษัทย่อย								
- บริษัท เอ็ม.เค.เอส.ฟาร์ม จำกัด	550,000,000.00	550,000,000.00	99.99	99.99	549,999,910.00	549,999,910.00	-	-
- บริษัท ฟาร์มกรงไทย จำกัด	350,000,000.00	350,000,000.00	99.99	99.99	349,999,910.00	349,999,910.00	-	-
- บริษัท กรงไทยอาหาร จำกัด (มหาชน)	400,000,000.00	400,000,000.00	98.2601	98.1011	535,578,727.35	525,997,727.35	393,040,220.00	-
- บริษัท จีเอฟ ฟูดส์ จำกัด	160,000,000.00	160,000,000.00	99.99	99.99	159,999,100.00	159,999,100.00	-	-
- บริษัท จีที บริคคิ่ง จำกัด	200,000,000.00	200,000,000.00	99.99	99.99	200,499,895.00	200,499,895.00	-	-
รวม					1,796,077,542.35	1,786,496,542.35	393,040,220.00	-

สำหรับปีสิ้นสุดวันที่ 31 ธันวาคม 2561 บริษัทมีการลงทุนเพิ่มในบริษัท กรงไทยอาหาร จำกัด (มหาชน) ซึ่งเป็นบริษัทย่อยจำนวน 63,600 หุ้น จำนวน 9.58 ล้านบาท โดยสัดส่วนการถือหุ้นเพิ่มขึ้นจากอัตราร้อยละ 98.1011 เป็นอัตราร้อยละ 98.2601 ซึ่งเป็นการซื้อในราคาต่ำกว่าราคาตามบัญชี ส่งผลให้เกิดส่วนต่ำจากการซื้อเงินลงทุน จำนวน 1.21 ล้านบาท แสดงในส่วนของผู้ถือหุ้น เนื่องจากถือเป็นการเปลี่ยนแปลงของผู้ถือหุ้นภายหลังจากการควบคุมในบริษัทย่อยดังกล่าวแล้ว

ตามรายงานการประชุมคณะกรรมการบริษัท ครั้งที่ 9/2561 ของบริษัท กรงไทยอาหาร จำกัด (มหาชน) เมื่อวันที่ 12 พฤศจิกายน 2561 มีมติเป็นเอกฉันท์อนุมัติให้มีการจ่ายเงินปันผลระหว่างกาลสำหรับผลจากการดำเนินงานประจำปี 2551-2552 โดยเสนอจ่ายเงินปันผลหุ้นละ 10.00 บาท จำนวน 40,000,000 หุ้น รวมเป็นเงิน 400.00 ล้านบาท

11. สินทรัพย์ชีวภาพส่วนที่ไม่หมุนเวียน

11.1 ไก่ป๋วย่าพันธุ์

ประกอบด้วย

(หน่วย : บาท)

	งบการเงินรวม		
	ไก่ป๋วย่าพันธุ์	งานระหว่างเลี้ยงไก่ ป๋วย่าพันธุ์เล็กรุ่น	รวม
ราคาทุน :-			
ณ วันที่ 1 มกราคม 2560	93,713,480.61	78,520,546.88	172,234,027.49
ซื้อเพิ่ม	-	130,183,344.71	130,183,344.71
รับโอน	181,441,388.10	-	181,441,388.10
ค่าเสื่อมราคาที่ยังค้างเป็นต้นทุนงานระหว่างเลี้ยง	-	12,074,701.00	12,074,701.00
จำหน่าย	(139,393,287.83)	-	(139,393,287.83)
โอนออก	-	(181,441,388.10)	(181,441,388.10)
ณ วันที่ 31 ธันวาคม 2560	135,761,580.88	39,337,204.49	175,098,785.37
ซื้อเพิ่ม	-	125,154,964.78	125,154,964.78
รับโอน	138,820,646.59	-	138,820,646.59
ค่าเสื่อมราคาที่ยังค้างเป็นต้นทุนงานระหว่างเลี้ยง	-	14,400,262.24	14,400,262.24
จำหน่าย	(158,418,607.35)	-	(158,418,607.35)
โอนออก	-	(138,820,646.59)	(138,820,646.59)
ณ วันที่ 31 ธันวาคม 2561	116,163,620.12	40,071,784.92	156,235,405.04
ค่าเสื่อมพันธุ์สะสม :-			
ณ วันที่ 1 มกราคม 2560	(51,049,067.19)	-	(51,049,067.19)
ค่าเสื่อมพันธุ์ประจำปี	(142,851,071.95)	-	(142,851,071.95)
ค่าเสื่อมพันธุ์สำหรับส่วนที่จำหน่าย/ปลดระวาง	129,627,698.03	-	129,627,698.03
ณ วันที่ 31 ธันวาคม 2560	(64,272,441.11)	-	(64,272,441.11)
ค่าเสื่อมพันธุ์ประจำปี	(125,682,837.18)	-	(125,682,837.18)
ค่าเสื่อมพันธุ์สำหรับส่วนที่จำหน่าย/ปลดระวาง	138,210,938.57	-	138,210,938.57
ณ วันที่ 31 ธันวาคม 2561	(51,744,339.72)	-	(51,744,339.72)
มูลค่าสุทธิตามบัญชี :-			
ณ วันที่ 31 ธันวาคม 2560	71,489,139.77	39,337,204.49	110,826,344.26
ณ วันที่ 31 ธันวาคม 2561	64,419,280.40	40,071,784.92	104,491,065.32
ค่าเสื่อมพันธุ์ที่แสดงอยู่ในกำไรขาดทุนสำหรับปี			
สิ้นสุดวันที่ 31 ธันวาคม 2560			142,851,071.95
สิ้นสุดวันที่ 31 ธันวาคม 2561			125,682,837.18

11.2 ไก่พ่อแม่พันธุ์

ประกอบด้วย

(หน่วย : บาท)

	งบการเงินรวม		
	ไก่พ่อแม่พันธุ์	งานระหว่างเลี้ยงไก่ พ่อแม่พันธุ์เล็กรุ่น	รวม
ราคาทุน :-			
ณ วันที่ 1 มกราคม 2560	343,354,684.64	207,551,757.10	550,906,441.74
ซื้อเพิ่ม	-	470,369,895.25	470,369,895.25
รับโอน	544,942,964.27	-	544,942,964.27
ค่าเสื่อมราคาที่ยังเป็นต้นทุนงานระหว่างเลี้ยง	-	30,181,018.95	30,181,018.95
จำหน่าย	(540,347,183.76)	-	(540,347,183.76)
โอนออก	-	(544,942,964.27)	(544,942,964.27)
ณ วันที่ 31 ธันวาคม 2560	347,950,465.15	163,159,707.03	511,110,172.18
ซื้อเพิ่ม	-	527,573,937.85	527,573,937.85
รับโอน	544,075,709.06	-	544,075,709.06
ค่าเสื่อมราคาที่ยังเป็นต้นทุนงานระหว่างเลี้ยง	-	32,510,546.98	32,510,546.98
จำหน่าย	(529,239,903.73)	-	(529,239,903.73)
โอนออก	-	(544,075,709.06)	(544,075,709.06)
ณ วันที่ 31 ธันวาคม 2561	362,786,270.48	179,168,482.80	541,954,753.28
ค่าเสื่อมพันธุ์สะสม :-			
ณ วันที่ 1 มกราคม 2560	(144,127,006.07)	-	(144,127,006.07)
ค่าเสื่อมพันธุ์ประจำปี	(427,056,681.47)	-	(427,056,681.47)
ค่าเสื่อมพันธุ์สำหรับส่วนที่จำหน่าย/ปลดระวาง	426,295,602.61	-	426,295,602.61
ณ วันที่ 31 ธันวาคม 2560	(144,888,084.93)	-	(144,888,084.93)
ค่าเสื่อมพันธุ์ประจำปี	(429,319,458.64)	-	(429,319,458.64)
ค่าเสื่อมพันธุ์สำหรับส่วนที่จำหน่าย/ปลดระวาง	428,377,359.88	-	428,377,359.88
ณ วันที่ 31 ธันวาคม 2561	(145,830,183.69)	-	(145,830,183.69)
มูลค่าสุทธิตามบัญชี :-			
ณ วันที่ 31 ธันวาคม 2560	203,062,380.22	163,159,707.03	366,222,087.25
ณ วันที่ 31 ธันวาคม 2561	216,956,086.79	179,168,482.80	396,124,569.59
ค่าเสื่อมพันธุ์ที่แสดงอยู่ในกำไรขาดทุนสำหรับปี			
สิ้นสุดวันที่ 31 ธันวาคม 2560			427,056,681.47
สิ้นสุดวันที่ 31 ธันวาคม 2561			429,319,458.64

ประมาณการปริมาณทางกายภาพของสินทรัพย์ชีวภาพ ณ วันที่ 31 ธันวาคม 2561 และ 2560
มีดังนี้

(หน่วย : ตัว)

	งบการเงินรวม	
	สำหรับปีสิ้นสุดวันที่ 31 ธันวาคม	
	2561	2560
ไก่ป๋วย่าพันธุ์และไก่พ่อแม่พันธุ์	497,648	494,872
ไก่ป๋วย่าพันธุ์ระหว่างเลี้ยงและไก่พ่อแม่พันธุ์ระหว่างเลี้ยง	491,616	414,009
รวม	989,264	908,881

12. อสังหาริมทรัพย์เพื่อการลงทุน

ประกอบด้วย

(หน่วย : บาท)

	งบการเงินรวม		
	ที่ดินและ ส่วนปรับปรุงที่ดิน	อาคาร	รวม
ราคาทุน :-			
ณ วันที่ 1 มกราคม 2560	264,645,714.80	111,682,219.42	376,327,934.22
ซื้อสินทรัพย์	602,100.00	18,628,273.56	19,230,373.56
ณ วันที่ 31 ธันวาคม 2560	265,247,814.80	130,310,492.98	395,558,307.78
ซื้อสินทรัพย์	2,000,000.00	-	2,000,000.00
ณ วันที่ 31 ธันวาคม 2561	267,247,814.80	130,310,492.98	397,558,307.78
ค่าเสื่อมราคาสะสม :-			
ณ วันที่ 1 มกราคม 2560	(237,447.65)	(34,026,125.93)	(34,263,573.58)
ค่าเสื่อมราคาประจำปี	(48,497.55)	(6,304,362.05)	(6,352,859.60)
ณ วันที่ 31 ธันวาคม 2560	(285,945.20)	(40,330,487.98)	(40,616,433.18)
ค่าเสื่อมราคาประจำปี	(48,497.55)	(6,303,985.93)	(6,352,483.48)
ณ วันที่ 31 ธันวาคม 2561	(334,442.75)	(46,634,473.91)	(46,968,916.66)
ค่าเพื่อการด้อยค่าของสินทรัพย์ :-			
ณ วันที่ 1 มกราคม 2560	(850,146.00)	(23,809.10)	(873,955.10)
ณ วันที่ 31 ธันวาคม 2560	(850,146.00)	(23,809.10)	(873,955.10)
โอนกลับรายการค่าเพื่อการด้อยค่า	32,500.00	23,809.10	56,309.10
ณ วันที่ 31 ธันวาคม 2561	(817,646.00)	-	(817,646.00)
มูลค่าสุทธิตามบัญชี :-			
ณ วันที่ 31 ธันวาคม 2560	264,111,723.60	89,956,195.90	354,067,919.50
ณ วันที่ 31 ธันวาคม 2561	266,095,726.05	83,676,019.07	349,771,745.12
ค่าเสื่อมราคาที่แสดงอยู่ในกำไรขาดทุนสำหรับปี			
สิ้นสุดวันที่ 31 ธันวาคม 2560			6,352,859.60
สิ้นสุดวันที่ 31 ธันวาคม 2561			6,352,483.48

(หน่วย : บาท)

งบการเงินเฉพาะกิจการ

	ที่ดินและ ส่วนปรับปรุงที่ดิน	อาคาร	รวม
ราคาทุน :-			
ณ วันที่ 1 มกราคม 2560	125,553,808.57	275,258,202.97	400,812,011.54
ณ วันที่ 31 ธันวาคม 2560	125,553,808.57	275,258,202.97	400,812,011.54
รับ โอน	-	48,108,125.33	48,108,125.33
ณ วันที่ 31 ธันวาคม 2561	125,553,808.57	323,366,328.30	448,920,136.87
ค่าเสื่อมราคาสะสม :-			
ณ วันที่ 1 มกราคม 2560	(237,447.65)	(198,710,797.91)	(198,948,245.56)
ค่าเสื่อมราคาประจำปี	(48,497.55)	(5,292,328.45)	(5,340,826.00)
ณ วันที่ 31 ธันวาคม 2560	(285,945.20)	(204,003,126.36)	(204,289,071.56)
ค่าเสื่อมราคาประจำปี	(48,497.55)	(7,697,733.30)	(7,746,230.85)
ณ วันที่ 31 ธันวาคม 2561	(334,442.75)	(211,700,859.66)	(212,035,302.41)
ค่าเพื่อการด้อยค่าของสินทรัพย์ :-			
ณ วันที่ 1 มกราคม 2560	(42,400.00)	-	(42,400.00)
ณ วันที่ 31 ธันวาคม 2560	(42,400.00)	-	(42,400.00)
โอนกลับรายการค่าเพื่อการด้อยค่า	600.00	-	600.00
ณ วันที่ 31 ธันวาคม 2561	(41,800.00)	-	(41,800.00)
มูลค่าสุทธิตามบัญชี :-			
ณ วันที่ 31 ธันวาคม 2560	125,225,463.37	71,255,076.61	196,480,539.98
ณ วันที่ 31 ธันวาคม 2561	125,177,565.82	111,665,468.64	236,843,034.46
ค่าเสื่อมราคา que แสดงอยู่ในกำไรขาดทุนสำหรับปี			
สิ้นสุดวันที่ 31 ธันวาคม 2560			5,340,826.00
สิ้นสุดวันที่ 31 ธันวาคม 2561			7,746,230.85

- งบการเงินรวม

ณ วันที่ 31 ธันวาคม 2561 และ 2560 กลุ่มบริษัทได้นำอสังหาริมทรัพย์เพื่อการลงทุนมูลค่าราคาทุนจำนวน 103.04 ล้านบาท มูลค่าตามบัญชีจำนวน 68.61 ล้านบาท และมูลค่าราคาทุนจำนวน 103.04 ล้านบาท มูลค่าตามบัญชีจำนวน 73.51 ล้านบาท ตามลำดับ เป็นหลักทรัพย์ค้ำประกันสินเชื่อที่กลุ่มบริษัทได้รับจากธนาคารพาณิชย์และสถาบันการเงินตามหมายเหตุประกอบงบการเงินข้อที่ 16

ณ วันที่ 31 ธันวาคม 2561 อสังหาริมทรัพย์เพื่อการลงทุน มีมูลค่ายุติธรรมตามรายงานการประเมินราคาในเดือนมกราคม และกรกฎาคมถึงกันยายน 2561 จำนวน 1,300.99 ล้านบาท และ ณ วันที่ 31 ธันวาคม 2560 มีมูลค่ายุติธรรมตามรายงานการประเมินราคาในเดือนพฤศจิกายน 2558 จำนวน 1,118.00 ล้านบาท ทั้งนี้มูลค่ายุติธรรมของอสังหาริมทรัพย์เพื่อการลงทุนประเมินโดยผู้ประเมินราคาอิสระที่ได้รับความเห็นชอบจากสำนักงานคณะกรรมการกำกับหลักทรัพย์และตลาดหลักทรัพย์ โดยใช้วิธีเปรียบเทียบราคาตลาด (Market Approach) และวิธีคิดจากรายได้ (Income Approach) สำหรับการประเมินราคาที่ดิน และวิธีคิดต้นทุน (Cost Approach) สำหรับการประเมินราคาอาคารและสิ่งปลูกสร้าง ทั้งนี้ มูลค่ายุติธรรมของอสังหาริมทรัพย์เพื่อการลงทุนเป็นลำดับชั้นระดับที่ 3

สำหรับปีสิ้นสุดวันที่ 31 ธันวาคม 2561 และ 2560 อสังหาริมทรัพย์เพื่อการลงทุนก่อให้เกิดรายได้ค่าเช่า ซึ่งรับรู้ในกำไรขาดทุนจำนวน 33.01 ล้านบาท และ 27.98 ล้านบาท ตามลำดับ

- งบการเงินเฉพาะกิจการ

ณ วันที่ 31 ธันวาคม 2561 และ 2560 บริษัทได้นำอสังหาริมทรัพย์เพื่อการลงทุนมูลค่าราคาทุนจำนวน 313.61 ล้านบาท มูลค่าตามบัญชีจำนวน 111.84 ล้านบาท และมูลค่าราคาทุนจำนวน 265.50 ล้านบาท มูลค่าตามบัญชีจำนวน 70.10 ล้านบาท ตามลำดับ เป็นหลักทรัพย์ค้ำประกันสินเชื่อที่กลุ่มบริษัทได้รับจากธนาคารพาณิชย์และสถาบันการเงิน ตามหมายเหตุประกอบงบการเงินข้อที่ 16

ณ วันที่ 31 ธันวาคม 2561 อสังหาริมทรัพย์เพื่อการลงทุน มีมูลค่ายุติธรรมตามรายงานการประเมินราคาในเดือนกรกฎาคมถึงกันยายน 2561 จำนวน 1,273.40 ล้านบาท และ ณ วันที่ 31 ธันวาคม 2560 มีมูลค่ายุติธรรมตามรายงานการประเมินราคาในเดือนพฤศจิกายน 2558 จำนวน 955.27 ล้านบาท ทั้งนี้มูลค่ายุติธรรมของอสังหาริมทรัพย์เพื่อการลงทุนประเมินโดยผู้ประเมินราคาอิสระที่ได้รับความเห็นชอบจากสำนักงานคณะกรรมการกำกับหลักทรัพย์และตลาดหลักทรัพย์ โดยใช้วิธีเปรียบเทียบราคาตลาด (Market Approach) และวิธีคิดจากรายได้ (Income Approach) สำหรับการประเมินราคาที่ดิน และวิธีคิดต้นทุน (Cost Approach) สำหรับการประเมินราคาอาคารและสิ่งปลูกสร้าง ทั้งนี้ มูลค่ายุติธรรมของอสังหาริมทรัพย์เพื่อการลงทุนเป็นลำดับชั้นระดับที่ 3

สำหรับปีสิ้นสุดวันที่ 31 ธันวาคม 2561 และ 2560 อสังหาริมทรัพย์เพื่อการลงทุนก่อให้เกิดรายได้ค่าเช่า ซึ่งรับรู้ในกำไรขาดทุนจำนวน 23.23 ล้านบาท และ 18.51 ล้านบาท ตามลำดับ

13. ที่ดิน อาคารและอุปกรณ์

ประกอบด้วย

รายละเอียด	งบการเงินรวม						รวม			
	ที่ดินและ ส่วนปรับปรุงที่ดิน	อาคารสิ่งปลูกสร้าง และส่วนปรับปรุง	เครื่องจักร และอุปกรณ์	เครื่องมือเครื่องใช้	เครื่องใช้สำนักงาน	ยานพาหนะ		สินทรัพย์ชั่วคราวอื่น และภาระระหว่างประกอบ และภาระระหว่างประกอบ	ภาระทาง ภาษีได้หักยงพากรา	
รายละเอียด :										
ณ วันที่ 1 มกราคม 2560	581,688,675.42	6,680,031,508.00	3,082,356,607.64	1,121,538,276.24	453,185,827.55	917,371,376.24	851,751.00	2,063,885,879.97	687,902.85	14,901,597,804.91
ซื้อเพิ่ม	22,112,067.74	2,516,230.19	57,303,480.51	15,833,461.73	18,702,449.80	85,893,382.96	-	728,780,742.91	916,838.73	932,058,654.57
โอนเข้า	3,648,227.29	1,020,993,787.49	275,622,038.10	97,415,619.61	11,845,833.84	93,637,165.44	-	355,273,788.03	3,549,174.34	1,861,985,636.14
จำหน่าย/ตัดจำหน่าย	-	(27,848,307.66)	(9,403,021.39)	(7,589,480.24)	(10,057,530.95)	(8,621,488.16)	-	(5,629,201.25)	-	(69,149,029.65)
โอนออก	-	-	-	-	-	-	-	(1,514,241,007.87)	-	(1,514,241,007.87)
ณ วันที่ 31 ธันวาคม 2560	607,448,970.45	7,675,693,218.02	3,405,879,104.86	1,227,197,877.34	473,676,582.24	1,088,280,356.48	851,751.00	1,628,070,201.79	5,153,915.92	16,112,252,088.10
ซื้อเพิ่ม	263,126.80	853,360.12	19,500,796.02	31,493,953.75	16,597,877.96	61,645,513.38	-	763,552,232.23	2,634,542.29	896,541,402.55
โอนเข้า	6,989,659.28	348,546,050.57	253,995,453.59	62,875,851.76	5,765,446.75	36,579,826.26	-	331,054,265.65	1,268,190.46	1,047,074,744.32
จำหน่าย/ตัดจำหน่าย	-	(35,601,889.46)	(14,139,948.69)	(24,628,624.39)	(8,021,337.27)	(41,832,982.77)	(50,000.00)	(4,341,233.32)	-	(128,616,015.90)
โอนออก	-	-	-	(1,174,000.00)	-	-	-	(756,107,581.75)	-	(756,107,581.75)
ณ วันที่ 31 ธันวาคม 2561	614,701,756.53	7,989,490,739.25	3,665,235,405.78	1,295,765,058.46	488,018,569.68	1,144,672,793.35	801,751.00	1,962,227,884.60	9,056,648.67	17,169,970,607.32
ค่าเสื่อมราคาสะสม :-										
ณ วันที่ 1 มกราคม 2560	(30,407,071.96)	(3,160,832,048.25)	(2,246,456,748.68)	(935,751,215.81)	(387,118,336.67)	(708,714,382.68)	(835,723.10)	-	-	(7,470,115,527.15)
ค่าเสื่อมราคาประจำปี	(2,404,985.90)	(287,989,260.40)	(187,646,810.85)	(76,831,205.10)	(27,409,488.31)	(102,034,924.88)	(6,526.20)	-	-	(684,323,201.64)
ค่าเสื่อมราคาสีหรับส่วนที่จำหน่าย/ตัดจำหน่าย	-	24,672,323.80	9,302,163.37	7,542,472.83	9,847,769.43	8,621,464.16	-	-	-	59,986,193.59
ณ วันที่ 31 ธันวาคม 2560	(32,812,057.86)	(3,424,148,984.85)	(2,424,801,396.16)	(1,005,039,948.08)	(404,680,055.55)	(802,127,843.40)	(842,249.30)	-	-	(8,094,452,535.20)
ค่าเสื่อมราคาประจำปี	(2,709,187.06)	(318,094,506.29)	(218,767,580.80)	(85,146,967.20)	(27,144,139.29)	(100,642,735.20)	(6,526.20)	-	-	(752,511,641.74)
ค่าเสื่อมราคาสีหรับส่วนที่จำหน่าย/ตัดจำหน่าย	-	34,488,405.91	15,288,699.28	24,690,800.61	7,848,111.53	41,824,575.63	49,999.00	-	-	124,190,591.96
ณ วันที่ 31 ธันวาคม 2561	(35,521,244.92)	(3,707,755,085.23)	(2,628,280,277.38)	(1,065,496,114.67)	(423,976,083.31)	(860,946,002.97)	(798,776.30)	-	-	(8,722,773,584.98)
ค่าเสื่อมราคาสุทธิของสินทรัพย์ :-										
ณ วันที่ 31 ธันวาคม 2560	(42,400,000)	-	-	-	-	-	-	-	-	(42,400,000)
โอนกลับรายการค่าเสื่อมราคาตัดค่า	600,000	-	-	-	-	-	-	-	-	600,000
ณ วันที่ 31 ธันวาคม 2561	(41,800,000)	-	-	-	-	-	-	-	-	(41,800,000)
มูลค่าสุทธิตามบัญชี :-										
ณ วันที่ 31 ธันวาคม 2560	574,594,512.59	4,251,544,233.17	981,077,708.70	222,157,929.26	68,996,526.69	286,152,593.08	9,501.70	1,628,070,201.79	5,153,915.92	8,017,757,122.90
ณ วันที่ 31 ธันวาคม 2561	579,138,711.61	4,281,735,654.02	1,036,955,128.40	230,268,943.79	64,042,486.37	283,726,790.38	2,974.50	1,962,227,884.60	9,056,648.67	8,447,155,222.34
สำหรับปีสิ้นสุดวันที่ 31 ธันวาคม 2560										
ค่าเสื่อมราคาที่เกิดขึ้นในกำไรขาดทุน	-	-	-	-	-	-	-	-	-	639,948,924.93
ค่าเสื่อมราคาที่ใช้โอนเข้า/โอนออกระหว่างสิ่ง	-	-	-	-	-	-	-	-	-	42,255,719.95
ค่าเสื่อมราคาที่ใช้โอนเข้า/โอนออกระหว่างสิ่ง	-	-	-	-	-	-	-	-	-	2,118,556.76
สำหรับปีสิ้นสุดวันที่ 31 ธันวาคม 2561										
ค่าเสื่อมราคาที่เกิดขึ้นในกำไรขาดทุน	-	-	-	-	-	-	-	-	-	702,253,722.95
ค่าเสื่อมราคาที่ใช้โอนเข้า/โอนออกระหว่างสิ่ง	-	-	-	-	-	-	-	-	-	46,910,809.22
ค่าเสื่อมราคาที่ใช้โอนเข้า/โอนออกระหว่างสิ่ง	-	-	-	-	-	-	-	-	-	3,347,109.57

(หน่วย : บาท)

(หน่วย : บาท)

งบการเงินเฉพาะกิจการ

ที่ดินและ ส่วนปรับปรุงที่ดิน	อาคารสิ่งปลูกสร้าง และส่วนปรับปรุง	เครื่องจักร และอุปกรณ์	เครื่องมือ เครื่องใช้	ยานพาหนะ	งานระหว่างก่อสร้าง และงานระหว่างประกอบ	สินทรัพย์ ระหว่างทาง	รวม
177,518,230.12	919,812,517.92	1,264,493,932.11	167,464,791.39	150,388,286.10	394,202,407.63	28,001.12	3,271,081,822.58
66,740.24	2,416,230.19	10,057,225.07	2,301,783.56	5,313,354.00	126,371,328.98	26,034,082.20	179,611,635.50
1,222,752.29	232,254,738.38	118,975,674.06	1,885,939.40	-	54,601,396.15	92,981.09	413,933,223.72
-	-	-	(325,123.93)	-	(142,366,706.40)	-	(147,725,524.08)
-	-	-	-	-	(377,526,872.01)	(26,148,281.95)	(403,675,153.96)
178,807,722.65	1,154,483,486.49	1,393,526,831.24	171,327,390.42	155,701,640.10	55,281,554.35	6,782.46	3,313,226,003.76
263,126.80	853,360.12	8,916,023.06	5,926,172.18	15,922,094.95	157,315,793.58	10,923,778.55	207,682,556.15
6,989,659.28	15,174,708.72	26,639,572.69	2,567,940.46	839,272.74	17,356,546.36	25,863.49	70,894,140.49
-	(4,882,671.47)	(12,356,770.51)	(1,854,745.67)	(10,147,968.15)	(1,357,878.32)	-	(32,181,768.71)
-	(48,108,125.33)	-	-	-	(57,961,081.40)	(10,956,424.50)	(117,025,631.23)
186,060,508.73	1,117,520,758.53	1,416,725,656.48	177,966,757.39	162,315,039.64	170,634,934.57	-	3,442,595,300.46
(30,407,071.96)	(529,503,719.24)	(955,729,912.50)	(151,973,597.40)	(181,380,194.33)	-	-	(1,971,758,718.43)
(2,404,985.90)	(30,171,238.21)	(72,896,943.16)	(6,297,437.54)	(9,989,672.04)	-	-	(129,416,137.71)
-	-	-	317,091.24	-	-	-	5,277,132.25
(32,812,057.86)	(559,676,957.45)	(1,028,626,855.66)	(157,953,943.70)	(184,076,014.18)	-	-	(2,095,897,723.89)
(2,709,187.06)	(38,373,297.76)	(79,192,187.55)	(6,239,322.26)	(11,077,438.81)	-	-	(145,308,118.39)
-	4,882,670.47	12,356,750.51	1,851,395.68	10,147,963.15	-	-	30,820,422.40
(35,521,244.92)	(593,167,584.74)	(1,095,462,292.70)	(162,341,870.28)	(133,681,370.70)	-	-	(2,210,385,419.88)
145,995,664.79	594,806,529.04	364,899,975.58	13,373,446.72	22,949,745.06	55,281,554.35	6,782.46	1,217,328,279.87
150,539,263.81	524,353,173.79	321,263,363.78	15,624,887.11	28,633,668.94	170,634,934.57	-	1,232,209,880.58

รายการ :-

ณ วันที่ 1 มกราคม 2560

ซื้อเพิ่ม

โอนเข้า

จำหน่าย/ตัดจำหน่าย

โอนออก

ณ วันที่ 31 ธันวาคม 2560

ซื้อเพิ่ม

โอนเข้า

จำหน่าย/ตัดจำหน่าย

โอนออก

ณ วันที่ 31 ธันวาคม 2561

ค่าเสื่อมราคาสะสม :-

ณ วันที่ 1 มกราคม 2560

ค่าเสื่อมราคาประจำปี

ค่าเสื่อมราคาสำหรับส่วนที่จำหน่าย/ตัดจำหน่าย

ณ วันที่ 31 ธันวาคม 2560

ค่าเสื่อมราคาประจำปี

ค่าเสื่อมราคาสำหรับส่วนที่จำหน่าย/ตัดจำหน่าย

ณ วันที่ 31 ธันวาคม 2561

มูลค่าสุทธิตามบัญชี :-

ณ วันที่ 31 ธันวาคม 2560

ณ วันที่ 31 ธันวาคม 2561

ค่าเสื่อมราคาที่อยู่ในกำไรขาดทุนสำหรับปี

สิ้นสุดวันที่ 31 ธันวาคม 2560

สิ้นสุดวันที่ 31 ธันวาคม 2561

129,416,137.71

145,308,118.39

- งบการเงินรวม

สำหรับปีสิ้นสุดวันที่ 31 ธันวาคม 2561 และ 2560 กลุ่มบริษัทได้รวมต้นทุนการกู้ยืมเข้าเป็นราคาทุนของงานระหว่างก่อสร้างจำนวน 38.55 ล้านบาท และ 46.21 ล้านบาท ตามลำดับ ซึ่งเป็นต้นทุนการกู้ยืมที่เกิดจากเงินกู้ที่กู้มาเพื่อวัตถุประสงค์ทั่วไป โดยคำนวณจากอัตราดอกเบี้ยตั้งขึ้นเป็นทุน ซึ่งเป็นอัตราดอกเบี้ยถ่วงน้ำหนักแต่ละเดือนของเงินกู้ทั้งสิ้นที่กู้มาเพื่อวัตถุประสงค์ทั่วไป อัตราดอกเบี้ยร้อยละ 1.68-5.50 ต่อปี เท่ากันทั้งสองปี

ณ วันที่ 31 ธันวาคม 2561 และ 2560 กลุ่มบริษัทมีที่ดินพร้อมสิ่งปลูกสร้างและเครื่องจักรราคาทุนจำนวน 2,745.74 ล้านบาท มูลค่าตามบัญชีจำนวน 1,283.00 ล้านบาท และราคาทุนจำนวน 2,722.50 ล้านบาท มูลค่าตามบัญชีจำนวน 1,331.63 ล้านบาท ตามลำดับ และที่จะมีขึ้นในภายหน้าเป็นหลักทรัพย์ค้ำประกันสินเชื่อที่กลุ่มบริษัทได้รับจากธนาคารพาณิชย์และสถาบันการเงินตามหมายเหตุประกอบงบการเงินข้อที่ 16

ณ วันที่ 31 ธันวาคม 2561 และ 2560 กลุ่มบริษัทมีสินทรัพย์ที่คำนวณค่าเสื่อมราคาหมดแล้วแต่ยังใช้งานอยู่ โดยมีราคาทุนจำนวน 4,810.43 ล้านบาท มูลค่าตามบัญชีจำนวน 378,022.00 บาท และราคาทุนจำนวน 4,644.76 ล้านบาท มูลค่าตามบัญชีจำนวน 389,863.00 บาท ตามลำดับ

- งบการเงินเฉพาะกิจการ

สำหรับปีสิ้นสุดวันที่ 31 ธันวาคม 2561 และ 2560 บริษัทได้รวมต้นทุนการกู้ยืมเข้าเป็นราคาทุนของงานระหว่างก่อสร้าง 2.51 ล้านบาท และ 10.32 ล้านบาท ตามลำดับ ซึ่งเป็นต้นทุนการกู้ยืมที่เกิดจากเงินกู้ที่กู้มาเพื่อวัตถุประสงค์ทั่วไป โดยคำนวณจากอัตราดอกเบี้ยตั้งขึ้นเป็นทุน ซึ่งเป็นอัตราดอกเบี้ยถ่วงน้ำหนักแต่ละเดือนของเงินกู้ทั้งสิ้นที่กู้มาเพื่อวัตถุประสงค์ทั่วไป อัตราดอกเบี้ยร้อยละ 1.68-5.50 ต่อปี เท่ากันทั้งสองปี

ณ วันที่ 31 ธันวาคม 2561 และ 2560 บริษัทได้นำที่ดิน พร้อมอาคาร และส่วนปรับปรุงอาคารราคาทุนจำนวน 844.80 ล้านบาท และ 874.68 ล้านบาท ตามลำดับ มูลค่าตามบัญชี 401.48 ล้านบาท และ 457.86 ล้านบาท ตามลำดับ และที่จะมีขึ้นในอนาคตไปค้ำประกันสินเชื่อที่บริษัทได้รับจากธนาคารพาณิชย์และสถาบันการเงิน ตามหมายเหตุประกอบงบการเงินข้อที่ 16

ณ วันที่ 31 ธันวาคม 2561 และ 2560 บริษัทมีสินทรัพย์ที่คำนวณค่าเสื่อมราคาหมดแล้วแต่ยังใช้งานอยู่ โดยมีราคาทุน 1,558.25 ล้านบาท มูลค่าตามบัญชี 15,490.00 บาท และราคาทุน 1,532.52 ล้านบาท มูลค่าตามบัญชี 15,258.00 บาท ตามลำดับ

14. สินทรัพย์ภายใต้การตัดบัญชี

สินทรัพย์และหนี้สินภายใต้การตัดบัญชี ณ วันที่ 31 ธันวาคม 2561 และ 2560 มีดังนี้

(หน่วย : บาท)

	งบการเงินรวม		งบการเงินเฉพาะกิจการ	
	ณ วันที่ 31 ธันวาคม		ณ วันที่ 31 ธันวาคม	
	2561	2560	2561	2560
สินทรัพย์ภายใต้การตัดบัญชี	275,951,838.29	297,731,750.49	198,458,598.46	229,440,718.74
หนี้สินภายใต้การตัดบัญชี	(100,800.00)	(100,800.00)	-	-
สุทธิ	275,851,038.29	297,630,950.49	198,458,598.46	229,440,718.74

รายการเคลื่อนไหวของสินทรัพย์และหนี้สินภายใต้การตัดบัญชีที่เกิดขึ้นในระหว่างปีสิ้นสุดวันที่ 31 ธันวาคม 2561 และ 2560 มีดังนี้

(หน่วย : บาท)

	งบการเงินรวม				งบการเงินเฉพาะกิจการ			
	ณ วันที่	บันทึกเป็น	บันทึกเป็น	ณ วันที่	ณ วันที่	บันทึกเป็น	บันทึกเป็น	ณ วันที่
	1 มกราคม 2561	รายได้หรือ ค่าใช้จ่ายใน กำไรขาดทุน (หมายเหตุฯ 27.1)	รายได้หรือ ค่าใช้จ่ายใน เบ็ดเสร็จอื่น (หมายเหตุฯ 27.2)	31 ธันวาคม 2561	1 มกราคม 2561	รายได้หรือ ค่าใช้จ่ายใน กำไรขาดทุน (หมายเหตุฯ 27.1)	รายได้หรือ ค่าใช้จ่ายใน เบ็ดเสร็จอื่น (หมายเหตุฯ 27.2)	31 ธันวาคม 2561
สินทรัพย์ภายใต้การตัดบัญชี								
ลูกหนี้การค้าและลูกหนี้อื่น	6,226,875.27	5,465.39	-	6,232,340.66	-	-	-	-
สินค้าคงเหลือ	1,793,577.49	3,356,415.03	-	5,149,992.52	1,524,629.02	2,259,932.41	-	3,784,561.43
เงินลงทุนในบริษัทย่อย	16,785,536.90	-	-	16,785,536.90	16,785,536.90	-	-	16,785,536.90
ไปป์ว่าพันธุ	4,270,612.51	(2,245,948.46)	-	2,024,664.05	-	-	-	-
ไปป์พ่อแม่พันธุ	15,954,550.45	716,159.01	-	16,670,709.46	-	-	-	-
ที่ดิน อาคารและอุปกรณ์	68,223.34	(22,739.50)	-	45,483.84	-	-	-	-
ภาวะผูกพันผลประโยชน์พนักงาน	66,990,857.30	17,402,178.58	(80,217.88)	84,312,818.00	25,489,035.59	7,334,747.81	334,423.87	33,158,207.27
ขาดทุนภายใต้การตัดบัญชี	185,641,517.23	(40,911,224.37)	-	144,730,292.86	185,641,517.23	(40,911,224.37)	-	144,730,292.86
รวม	297,731,750.49	(21,699,694.32)	(80,217.88)	275,951,838.29	229,440,718.74	(31,316,544.15)	334,423.87	198,458,598.46
หนี้สินภายใต้การตัดบัญชี								
เจ้าหนี้การค้าและเจ้าหนี้อื่น	(100,800.00)	-	-	(100,800.00)	-	-	-	-
รวม	(100,800.00)	-	-	(100,800.00)	-	-	-	-
สุทธิ	297,630,950.49	(21,699,694.32)	(80,217.88)	275,851,038.29	229,440,718.74	(31,316,544.15)	334,423.87	198,458,598.46

(หน่วย : บาท)

	งบการเงินรวม		งบการเงินเฉพาะกิจการ			
	ณ วันที่	บันทึกเป็นรายได้	ณ วันที่	บันทึกเป็นรายได้	ณ วันที่	
	1 มกราคม 2560	หรือค่าใช้จ่ายใน กำไรขาดทุน (หมายเหตุฯ 27.1)	31 ธันวาคม 2560	1 มกราคม 2560	หรือค่าใช้จ่ายใน กำไรขาดทุน (หมายเหตุฯ 27.1)	31 ธันวาคม 2560
สินทรัพย์ถาวรที่ได้รับการตัดบัญชี						
ลูกหนี้การค้าและลูกหนี้อื่น	6,252,126.28	(25,251.01)	6,226,875.27	-	-	-
สินค้าคงเหลือ	1,749,384.44	44,193.05	1,793,577.49	1,484,661.92	39,967.10	1,524,629.02
เงินลงทุนในบริษัทย่อย	16,785,536.90	-	16,785,536.90	16,785,536.90	-	16,785,536.90
ไม้ป่าพันธุ์	3,451,115.91	819,496.60	4,270,612.51	-	-	-
ไม้ป่าพันธุ์	12,864,832.50	3,089,717.95	15,954,550.45	-	-	-
ที่ดิน อาคารและอุปกรณ์	90,962.84	(22,739.50)	68,223.34	-	-	-
ภาวะผูกพันผลประโยชน์พนักงาน	64,893,888.84	2,096,968.46	66,990,857.30	24,966,425.04	522,610.55	25,489,035.59
ขาดทุนถาวรที่ยังไม่เกิดขึ้น 5 ปี	267,557,728.46	(81,916,211.23)	185,641,517.23	267,557,728.46	(81,916,211.23)	185,641,517.23
รวม	373,645,576.17	(75,913,825.68)	297,731,750.49	310,794,352.32	(81,353,633.58)	229,440,718.74
หนี้สินถาวรที่ได้รับการตัดบัญชี						
เจ้าหนี้การค้าและเจ้าหนี้อื่น	(100,800.00)	-	(100,800.00)	-	-	-
รวม	(100,800.00)	-	(100,800.00)	-	-	-
สุทธิ	373,544,776.17	(75,913,825.68)	297,630,950.49	310,794,352.32	(81,353,633.58)	229,440,718.74

15. สินทรัพย์ไม่มีตัวตน

ประกอบด้วย

(หน่วย : บาท)

	งบการเงินรวม		งบการเงินเฉพาะกิจการ	
	ณ วันที่	บันทึกเป็นรายได้	ณ วันที่	บันทึกเป็นรายได้
ราคาทุน :-				
ณ วันที่ 1 มกราคม 2560			53,538,199.85	40,587,619.44
ซื้อเพิ่ม			3,466,468.69	3,466,468.69
ณ วันที่ 31 ธันวาคม 2560			57,004,668.54	44,054,088.13
ซื้อเพิ่ม			464,917.76	174,145.26
โอนเข้า			51,588,963.58	-
ณ วันที่ 31 ธันวาคม 2561			109,058,549.88	44,228,233.39
ค่าตัดจำหน่ายสะสม :-				
ณ วันที่ 1 มกราคม 2560			(27,344,730.79)	(27,057,675.77)
ค่าตัดจำหน่ายสำหรับปี			(8,549,406.02)	(5,104,749.31)
ณ วันที่ 31 ธันวาคม 2560			(35,894,136.81)	(32,162,425.08)
ค่าตัดจำหน่ายสำหรับปี			(15,723,515.75)	(4,661,922.88)
ณ วันที่ 31 ธันวาคม 2561			(51,617,652.56)	(36,824,347.96)
มูลค่าสุทธิตามบัญชี :-				
ณ วันที่ 31 ธันวาคม 2560			21,110,531.73	11,891,663.05
ณ วันที่ 31 ธันวาคม 2561			57,440,897.32	7,403,885.43
ค่าตัดจำหน่ายที่อยู่ในกำไรขาดทุน				
สำหรับปีสิ้นสุดวันที่ 31 ธันวาคม 2560			8,549,406.02	5,104,749.31
สำหรับปีสิ้นสุดวันที่ 31 ธันวาคม 2561			15,723,515.75	4,661,922.88

16. สินเชื่อและการค้ำประกันจากสถาบันการเงิน

วงเงินเบิกเกินบัญชี เงินกู้ยืมระยะสั้นและเงินกู้ยืมระยะยาวจากสถาบันการเงิน เพื่อกิจการคิดและเจ้าหน้าที่ทรัพย์สินของกลุ่มบริษัท ตามหมายเหตุประกอบงบการเงินข้อที่ 31.1 ค้ำประกันโดยที่ดินพร้อมสิ่งปลูกสร้าง โรงงาน อาคารชุดเพื่อเช่า เครื่องจักรและอุปกรณ์ที่มีอยู่และที่จะมีขึ้นในอนาคตของกลุ่มบริษัท และได้โอนผลประโยชน์จากการประกันภัยในทรัพย์สินของกลุ่มบริษัทให้กับสถาบันการเงิน

ณ วันที่ 31 ธันวาคม 2561 และ 2560 กลุ่มบริษัทได้รับสินเชื่อในรูปของวงเงินกู้ยืมระยะยาวจากบุคคลที่เกี่ยวข้องกันโดยมีวงเงินรวมจำนวน 2,000.00 ล้านบาท โดยมีอัตราดอกเบี้ยไม่เกินร้อยละ 5.50 ต่อปี และมีระยะเวลาการกู้ยืมไม่เกิน 10 ปี เริ่มตั้งแต่วันที่ 1 กุมภาพันธ์ 2557 ถึงวันที่ 31 มกราคม 2567 โดยไม่มีหลักทรัพย์ค้ำประกัน ตามรายงานการประชุมวิสามัญผู้ถือหุ้นของบริษัท ครั้งที่ 1/2556 เมื่อวันที่ 12 ธันวาคม 2556

ณ วันที่ 31 ธันวาคม 2561 และ 2560 บริษัทได้รับสินเชื่อในรูปของวงเงินกู้ยืมระยะยาวจากบุคคลที่เกี่ยวข้องกันโดยมีวงเงินจำนวน 300.00 ล้านบาท โดยมีอัตราดอกเบี้ยไม่เกินร้อยละ 3.25 ต่อปี และมีระยะเวลาการกู้ยืมไม่เกิน 3 ปี เริ่มตั้งแต่วันที่ 1 มีนาคม 2560 ถึงวันที่ 28 กุมภาพันธ์ 2562 โดยไม่มีหลักทรัพย์ค้ำประกัน ตามรายงานการประชุมคณะกรรมการบริษัท ครั้งที่ 2/2560 เมื่อวันที่ 22 กุมภาพันธ์ 2560

ณ วันที่ 31 ธันวาคม 2561 บริษัทได้รับสินเชื่อในรูปของวงเงินกู้ยืมระยะยาวจากบุคคลที่เกี่ยวข้องกันโดยมีวงเงินจำนวน 400.00 ล้านบาท โดยมีอัตราดอกเบี้ยไม่เกินร้อยละ 3.25 ต่อปี และมีระยะเวลาการกู้ยืมไม่เกิน 3 ปี เริ่มตั้งแต่วันที่ 2 มีนาคม 2561 ถึงวันที่ 1 มีนาคม 2564 โดยไม่มีหลักทรัพย์ค้ำประกัน ตามรายงานการประชุมคณะกรรมการบริษัท ครั้งที่ 2/2561 เมื่อวันที่ 28 กุมภาพันธ์ 2561

ณ วันที่ 31 ธันวาคม 2561 บริษัทย่อยแห่งหนึ่งได้รับวงเงินสินเชื่อในรูปของวงเงินกู้ระยะสั้นจากบุคคลที่เกี่ยวข้องกัน วงเงินจำนวน 160.00 ล้านบาท โดยมีอัตราดอกเบี้ยไม่เกินร้อยละ 1.75 ต่อปี และมีระยะเวลาการกู้ยืมไม่เกิน 1 ปี เริ่มตั้งแต่วันที่ 25 สิงหาคม 2560 ถึง 24 สิงหาคม 2561 และไม่มีหลักทรัพย์ค้ำประกัน เมื่อครบกำหนดชำระ เงินกู้ยืมระยะสั้นได้รับการขยายระยะเวลาเป็นเงินกู้ยืมระยะยาว วงเงินจำนวน 160.00 ล้านบาท โดยมีอัตราดอกเบี้ยไม่เกินร้อยละ 3.50 ต่อปี และมีระยะเวลาการกู้ยืมไม่เกิน 3 ปี เริ่มตั้งแต่วันที่ 25 สิงหาคม 2561 ถึง 24 สิงหาคม 2564 และไม่มีหลักทรัพย์ค้ำประกัน

17. เงินกู้ยืมระยะสั้นจากสถาบันการเงิน

ณ วันที่ 31 ธันวาคม 2561 และ 2560 เงินกู้ยืมระยะสั้นจากสถาบันการเงิน เป็นเงินกู้ยืมจากธนาคารพาณิชย์หลายแห่งในรูปตัวสัญญาใช้เงินอายุ 1 เดือน และเมื่อทวงถาม โดยมีการคิดดอกเบี้ยในอัตราร้อยละ 1.68-1.95 ต่อปี และ 1.68-1.71 ต่อปี ตามลำดับ

18. เจ้าหนี้การค้าและเจ้าหนี้อื่น

ประกอบด้วย

	(หน่วย : บาท)			
	งบการเงินรวม		งบการเงินเฉพาะกิจการ	
	ณ วันที่ 31 ธันวาคม		ณ วันที่ 31 ธันวาคม	
	2561	2560	2561	2560
เจ้าหนี้การค้าบุคคลหรือกิจการที่เกี่ยวข้องกัน	21,148,204.47	992,681.52	339,030,443.86	289,984,931.70
เจ้าหนี้การค้าบุคคลหรือกิจการอื่น	861,746,913.86	698,161,525.78	177,464,177.67	159,943,509.36
รวมเจ้าหนี้การค้า	882,895,118.33	699,154,207.30	516,494,621.53	449,928,441.06
เจ้าหนี้อื่นบุคคลหรือกิจการที่เกี่ยวข้องกัน	66,340.00	-	403,716.05	204,543.99
เจ้าหนี้อื่นบุคคลหรือกิจการอื่น	49,108,286.50	40,022,482.22	14,732,421.42	16,220,866.32
เจ้าหนี้ค่าทรัพย์สิน	14,916,872.83	19,648,304.02	4,447,869.16	14,452,695.31
ค่าใช้จ่ายค้างจ่ายบุคคลหรือกิจการที่เกี่ยวข้องกัน	7,656,319.76	13,354,462.01	2,370,256.78	643,000.07
ค่าใช้จ่ายค้างจ่ายบุคคลหรือกิจการอื่น	152,949,817.86	142,167,812.18	80,242,393.21	73,276,121.01
เงินรับล่วงหน้าบุคคลหรือกิจการที่เกี่ยวข้องกัน	-	-	25,000.00	25,000.00
เงินรับล่วงหน้าบุคคลหรือกิจการอื่น	35,824,094.83	9,672,261.95	27,689,744.61	4,286,174.06
รวมเจ้าหนี้อื่น	260,521,731.78	224,865,322.38	129,911,401.23	109,108,400.76
รวมเจ้าหนี้การค้าและเจ้าหนี้อื่น	1,143,416,850.11	924,019,529.68	646,406,022.76	559,036,841.82

19. เงินกู้ยืมระยะยาวจากสถาบันการเงิน

ประกอบด้วย

	(หน่วย : บาท)	
	งบการเงินรวม/งบการเงินเฉพาะกิจการ	
	ณ วันที่ 31 ธันวาคม	
	2561	2560
เงินกู้ยืมระยะยาวจากสถาบันการเงิน	-	66,700,000.00
หัก ส่วนของเงินกู้ยืมระยะยาวที่ถึงกำหนดชำระในปี	-	(66,700,000.00)
สุทธิ	-	-

การเปลี่ยนแปลงของเงินกู้ยืมระยะยาว สำหรับปีสิ้นสุดวันที่ 31 ธันวาคม 2561 และ 2560 มีดังนี้

	(หน่วย : บาท)	
	งบการเงินรวม/งบการเงินเฉพาะกิจการ	
	สำหรับปีสิ้นสุดวันที่ 31 ธันวาคม	
	2561	2560
ยอดคงเหลือต้นปี	66,700,000.00	275,020,000.00
จ่ายคืนระหว่างปี	(66,700,000.00)	(208,320,000.00)
ยอดคงเหลือปลายปี	-	66,700,000.00

ณ วันที่ 31 ธันวาคม 2560 เงินกู้ยืมระยะยาวเป็นเงินกู้ยืมจากสถาบันการเงินคงเหลือจำนวน 66.70 ล้านบาท ซึ่งมีกำหนดจ่ายคืนเงินต้น และดอกเบี้ย ทุก 3 เดือน จำนวน 12 งวด งวดละ 33.33 ล้านบาท และในงวดสุดท้ายตกลงชำระเท่ากับจำนวนเงินต้นและดอกเบี้ยที่ยังคงค้างตามสัญญาให้ครบถ้วน เริ่มชำระงวดแรกในเดือนกรกฎาคม 2558 โดยมีอัตราดอกเบี้ยร้อยละ 3.25 ต่อปี

20. ภาวะผูกพันผลประโยชน์พนักงาน

ภาวะผูกพันผลประโยชน์พนักงานมีรายละเอียดดังนี้

(หน่วย : บาท)

	งบการเงินรวม		งบการเงินเฉพาะกิจการ	
	ณ วันที่ 31 ธันวาคม		ณ วันที่ 31 ธันวาคม	
	2561	2560	2561	2560
มูลค่าปัจจุบันของภาวะผูกพันต้นปี	384,967,033.00	365,940,471.00	157,445,945.00	151,735,172.00
ต้นทุนการให้บริการปัจจุบัน	30,787,575.00	27,216,758.00	13,628,860.00	11,851,229.00
ต้นทุนบริการในอดีต	110,619,060.00	-	47,858,610.00	-
ดอกเบี้ยจ่าย	7,061,388.00	6,677,894.00	3,329,596.00	3,163,756.00
ผลขาดทุนจากการประมาณการตามหลัก				
คณิตศาสตร์ประกันกัน	7,480,647.00	-	1,845,199.00	-
หัก ผลประโยชน์จ่ายระหว่างปี	(20,794,002.00)	(14,868,090.00)	(10,592,562.00)	(9,304,212.00)
มูลค่าปัจจุบันของภาวะผูกพันปลายปี	520,121,701.00	384,967,033.00	213,515,648.00	157,445,945.00

การเปลี่ยนแปลงผล(กำไร)ขาดทุนจากการประมาณการตามหลักคณิตศาสตร์ประกันกันที่รับรู้ในกำไรขาดทุนเบ็ดเสร็จอื่น ซึ่งรวมไว้ในกำไรสะสมที่ยังไม่ได้จัดสรร มีดังนี้

(หน่วย : บาท)

	งบการเงินรวม		งบการเงินเฉพาะกิจการ	
	สำหรับปีสิ้นสุดวันที่ 31 ธันวาคม		สำหรับปีสิ้นสุดวันที่ 31 ธันวาคม	
	2561	2560	2561	2560
ราคาตามบัญชีต้นปี	(5,876,165.31)	(5,876,165.31)	1,984,616.24	1,984,616.24
รับรู้ในระหว่างปี	7,480,647.00	-	1,845,199.00	-
ราคาตามบัญชีปลายปี	1,604,481.69	(5,876,165.31)	3,829,815.24	1,984,616.24

ค่าใช้จ่ายที่รับรู้ในงบกำไรขาดทุนเบ็ดเสร็จสำหรับปีสิ้นสุดวันที่ 31 ธันวาคม 2561 และ 2560 มีดังนี้

(หน่วย : บาท)

	งบการเงินรวม		งบการเงินเฉพาะกิจการ	
	สำหรับปีสิ้นสุดวันที่ 31 ธันวาคม		สำหรับปีสิ้นสุดวันที่ 31 ธันวาคม	
	2561	2560	2561	2560
รับรู้เป็นราคาทุนของสินทรัพย์				
ที่ดิน อาคารและอุปกรณ์	390,237.16	286,037.98	-	-

(หน่วย : บาท)

	งบการเงินรวม		งบการเงินเฉพาะกิจการ	
	สำหรับปีสิ้นสุดวันที่ 31 ธันวาคม			
	2561	2560	2561	2560
รับรู้ในกำไรขาดทุน				
ต้นทุนขาย	99,667,192.81	26,763,746.61	47,499,458.00	12,521,651.00
ค่าใช้จ่ายในการบริหาร	48,410,593.03	6,844,867.41	17,317,608.00	2,493,334.00
รวม	148,077,785.84	33,608,614.02	64,817,066.00	15,014,985.00
รับรู้ในกำไรขาดทุนเบ็ดเสร็จอื่น				
(กำไร)ขาดทุนจากการประมาณการตามหลักคณิตศาสตร์ประกันภัย				
ส่วนที่เกิดจากการเปลี่ยนแปลงข้อสมมติฐานทางการเงิน	(1,425,345.00)	-	(550,482.00)	-
ส่วนที่เกิดจากการเปลี่ยนแปลงข้อสมมติฐานทางประชากรศาสตร์	2,249,652.00	-	891,595.00	-
ส่วนที่เกิดจากการเปลี่ยนแปลงการปรับปรุงจากประสบการณ์	6,656,340.00	-	1,504,086.00	-
รวม	7,480,647.00	-	1,845,199.00	-

ข้อสมมติฐานจากการประมาณการตามหลักคณิตศาสตร์ประกันภัยที่ใช้คำนวณประมาณการหนี้สินผลประโยชน์พนักงานสิ้นสุดวันที่ 31 ธันวาคม 2561 และ 2560 มีดังนี้

	2561	2560
อัตราคิดลด	ร้อยละ 1.76-4.05	ร้อยละ 2.60
อัตราการขึ้นเงินเดือนโดยเฉลี่ย	ร้อยละ 5.00	ร้อยละ 5.00
อัตราการหมุนเวียนพนักงาน	ตามช่วงอายุของพนักงาน	ตามช่วงอายุของพนักงาน
อายุเกษียณ	55 ปี	55 ปี

การวิเคราะห์ความอ่อนไหว

การเปลี่ยนแปลงในแต่ละข้อสมมติฐานที่เกี่ยวข้องในการประมาณการตามหลักคณิตศาสตร์ประกันภัยที่อาจเป็นไปได้อย่างสมเหตุสมผล ณ วันที่รายงาน โดยถือว่าข้อสมมติฐานอื่นๆ คงที่ จะมีผลกระทบต่อภาระผูกพันผลประโยชน์ที่กำหนดไว้เป็นจำนวนเงินสำหรับปีสิ้นสุดวันที่ 31 ธันวาคม 2561 และ 2560 มีดังนี้

	(หน่วย : บาท)			
	งบการเงินรวม		งบการเงินเฉพาะกิจการ	
	ณ วันที่ 31 ธันวาคม			
	2561	2560	2561	2560
อัตราคิดลด เพิ่มขึ้นร้อยละ 1.00	(22,494,332.00)	(19,339,443.00)	(9,724,200.00)	(9,296,420.00)
อัตราคิดลด ลดลงร้อยละ 1.00	25,224,323.00	21,863,966.00	10,889,264.00	10,518,794.00
อัตราการขึ้นเงินเดือน เพิ่มขึ้นร้อยละ 1.00	24,386,233.00	26,811,955.00	10,526,929.00	12,857,515.00
อัตราการขึ้นเงินเดือน ลดลงร้อยละ 1.00	(22,211,895.00)	(23,990,245.00)	(9,601,755.00)	(11,493,081.00)
อัตราการหมุนเวียนของพนักงาน เพิ่มขึ้นร้อยละ 20.00	(18,675,546.00)	(23,588,426.00)	(7,932,781.00)	(11,406,534.00)
อัตราการหมุนเวียนของพนักงาน ลดลงร้อยละ 20.00	22,731,038.00	29,929,653.00	9,524,944.00	14,494,733.00

เมื่อวันที่ 13 ธันวาคม 2561 สภานิติบัญญัติแห่งชาติได้มีมติผ่านร่างพระราชบัญญัติคุ้มครองแรงงานฉบับใหม่ ซึ่งกฎหมายดังกล่าวอยู่ในระหว่างรอประกาศในราชกิจจานุเบกษา พระราชบัญญัติคุ้มครองแรงงานฉบับใหม่นี้กำหนดอัตราค่าชดเชยเพิ่มเติมกรณีนายจ้างเลิกจ้าง สำหรับลูกจ้างซึ่งทำงานติดต่อกันครบ 20 ปีขึ้นไปให้มีสิทธิได้รับค่าชดเชยไม่น้อยกว่าค่าจ้างอัตราสุดท้าย 400 วัน การเปลี่ยนแปลงดังกล่าวถือเป็นการแก้ไขโครงการสำหรับโครงการผลประโยชน์หลังออกจากงาน และมีผลกระทบให้กลุ่มบริษัทมีหนี้สินภาระผูกพันผลประโยชน์พนักงานเพิ่มขึ้น ทั้งนี้กลุ่มบริษัทได้บันทึกผลกระทบจากการเปลี่ยนแปลงดังกล่าวโดยรับรู้ต้นทุนบริการในอดีตเป็นค่าใช้จ่ายทันทีในกำไรขาดทุนแล้ว

21. รายได้ค่าเช่ารับล่วงหน้า

ประกอบด้วย

	(หน่วย : บาท)			
	งบการเงินรวม		งบการเงินเฉพาะกิจการ	
	ณ วันที่ 31 ธันวาคม		ณ วันที่ 31 ธันวาคม	
	2561	2560	2561	2560
รายได้ค่าเช่ารับล่วงหน้า				
กิจการที่เกี่ยวข้องกัน	91,583,333.20	99,433,333.20	91,583,333.20	99,433,333.20
กิจการอื่น	33,519,737.72	34,842,885.26	-	-
รวมรายได้ค่าเช่ารับล่วงหน้า	125,103,070.92	134,276,218.46	91,583,333.20	99,433,333.20
หัก ส่วนที่ถึงกำหนดรับรู้เป็นรายได้ในหนึ่งปี				
กิจการที่เกี่ยวข้องกัน	(7,850,000.00)	(7,850,000.00)	(7,850,000.00)	(7,850,000.00)
กิจการอื่น	(1,323,147.54)	(1,323,147.54)	-	-
รวมส่วนที่ถึงกำหนดรับรู้เป็นรายได้ในหนึ่งปี	(9,173,147.54)	(9,173,147.54)	(7,850,000.00)	(7,850,000.00)
สุทธิ	115,929,923.38	125,103,070.92	83,733,333.20	91,583,333.20

การเปลี่ยนแปลงของรายได้ค่าเช่ารับล่วงหน้าสำหรับปีสิ้นสุดวันที่ 31 ธันวาคม 2561 และ 2560 มีดังนี้

	(หน่วย : บาท)			
	งบการเงินรวม		งบการเงินเฉพาะกิจการ	
	สำหรับปีสิ้นสุดวันที่ 31 ธันวาคม			
	2561	2560	2561	2560
รายได้ค่าเช่ารับล่วงหน้าต้นปี	134,276,218.46	143,449,366.00	99,433,333.20	107,283,333.20
หัก รายได้ค่าเช่ารับล่วงหน้าที่รับรู้เป็นรายได้ในระหว่างปี	(9,173,147.54)	(9,173,147.54)	(7,850,000.00)	(7,850,000.00)
รายได้ค่าเช่ารับล่วงหน้าปลายปี	125,103,070.92	134,276,218.46	91,583,333.20	99,433,333.20

รายได้ค่าเช่ารับล่วงหน้า-กิจการที่เกี่ยวข้องกันเป็นรายได้รับล่วงหน้า ที่บริษัทได้ทำสัญญาให้เช่าที่ดิน และอาคารรวมถึงบริการที่เกี่ยวข้องกับบริษัทที่เกี่ยวข้องกันแห่งหนึ่ง สัญญามีอายุระยะเวลา 20 ปี ครบกำหนดปี 2573 ภายใต้สัญญาดังกล่าวบริษัท จะได้รับค่าเช่าและค่าบริการรับล่วงหน้าตามอัตราที่ระบุในสัญญา บริษัทรับรู้รายได้ค่าเช่าจากสัญญาเช่าดังกล่าว ตามวิธีเส้นตรงตลอดอายุสัญญาเช่า

รายได้ค่าเช่ารับล่วงหน้า-กิจการอื่นเป็นรายได้รับล่วงหน้าจากสัญญาให้เช่าที่ดินที่บริษัทย่อยแห่งหนึ่งได้จดทะเบียนสิทธิการเช่าที่ดินให้กับบริษัทแห่งหนึ่ง สัญญามีกำหนดระยะเวลาเช่า 30 ปี โดยให้เริ่มนับตั้งแต่วันที่ครบกำหนด 6 เดือน หลังจากวันจดทะเบียนสิทธิการเช่า ครบกำหนดปี 2586 ภายใต้สัญญาดังกล่าว บริษัทย่อยจะได้รับค่าตอบแทนการจดสิทธิการเช่า และค่าเช่าเป็นอัตรารายเดือนตามที่ระบุในสัญญา บริษัทย่อยรับรู้รายได้ค่าเช่าจากสัญญาเช่าดังกล่าวตามวิธีเส้นตรงตลอดอายุสัญญาเช่า

22. ทุนเรือนหุ้น

การเปลี่ยนแปลงของทุนเรือนหุ้นสำหรับปีสิ้นสุดวันที่ 31 ธันวาคม 2561 มีดังนี้

	จำนวนหุ้น (หน่วย : หุ้น)	หุ้นสามัญ (หน่วย : บาท)
ทุนจดทะเบียน(มูลค่าหุ้นละ 1.00 บาท)		
ณ วันที่ 1 มกราคม 2561	1,400,000,000	1,400,000,000
ออกหุ้นเพิ่มระหว่างปี	-	-
ณ วันที่ 31 ธันวาคม 2561	1,400,000,000	1,400,000,000
ทุนที่ออกและเรียกชำระแล้ว(มูลค่าหุ้นละ 1.00 บาท)		
ณ วันที่ 1 มกราคม 2561	1,253,821,000	1,253,821,000
ออกหุ้นเพิ่มระหว่างปี	-	-
ณ วันที่ 31 ธันวาคม 2561	1,253,821,000	1,253,821,000

การจัดการความเสี่ยงในส่วนของทุน

วัตถุประสงค์ของกลุ่มบริษัทในการบริหารทางการเงิน คือ การดำรงไว้ซึ่งความสามารถในการดำเนินงานอย่างต่อเนื่อง การดำรงไว้ซึ่งโครงสร้างของทุนที่เหมาะสมและการรักษาอัตราส่วนหนี้สินต่อทุนไม่ให้เกินข้อกำหนดของสัญญาเงินกู้ยืม

ณ วันที่ 31 ธันวาคม 2561 และ 2560 งบการเงินรวมแสดงอัตราส่วนหนี้สินต่อทุนเป็น 0.42 : 1 และ 0.43 : 1 ตามลำดับ และงบการเงินเฉพาะกิจการแสดงอัตราส่วนหนี้สินต่อทุนเป็น 1.34 : 1 และ 1.29 : 1 ตามลำดับ

23. ส่วนเกินทุนและสำรองตามกฎหมาย

ส่วนเกินมูลค่าหุ้น

ตามบทบัญญัติแห่งพระราชบัญญัติบริษัทมหาชนจำกัด พ.ศ. 2535 มาตรา 51 ในกรณีที่บริษัทเสนอขายหุ้นสูงกว่ามูลค่าหุ้นที่จดทะเบียนไว้ บริษัทต้องนำค่าหุ้นส่วนเกินนี้ตั้งเป็นทุนสำรอง (“ส่วนเกินมูลค่าหุ้น”) ส่วนเกินมูลค่าหุ้นนี้จะนำไปจ่ายเป็นเงินปันผลไม่ได้

สำรองตามกฎหมาย

ตามบทบัญญัติแห่งพระราชบัญญัติบริษัทมหาชนจำกัด พ.ศ. 2535 มาตรา 116 บริษัทจะต้องจัดสรรทุนสำรอง (“สำรองตามกฎหมาย”) อย่างน้อยร้อยละ 5 ของกำไรสุทธิประจำปีหลังจากหักขาดทุนสะสมยกมา (ถ้ามี) จนกว่าทุนสำรองดังกล่าวมีจำนวนไม่น้อยกว่าร้อยละ 10 ของทุนจดทะเบียน เงินสำรองนี้จะนำไปจ่ายเป็นเงินปันผลไม่ได้ทั้งนี้บริษัทได้จัดสรรทุนสำรองตามกฎหมายครบร้อยละ 10 ของทุนจดทะเบียนตามที่กฎหมายกำหนดแล้ว

24. เงินสนับสนุนจากรัฐบาล

ตามงบการเงินรวม ณ วันที่ 31 ธันวาคม 2560 บริษัทย่อยแห่งหนึ่งได้รับเงินสนับสนุนจากสถาบันวิจัยและพัฒนาพลังงานมหาวิทยาลัยเชียงใหม่ (มช.) ตามสัญญาการดำเนินงานเพื่อการก่อสร้างและติดตั้งระบบก๊าซชีวภาพในโครงการส่งเสริมการผลิตก๊าซชีวภาพ สนับสนุน โดย กองทุนเพื่อส่งเสริมการอนุรักษ์พลังงาน สำนักงานนโยบายและแผนพลังงาน ลงวันที่ 30 ธันวาคม 2557 จำนวน 6.03 ล้านบาท โดยแบ่งจ่ายเป็นงวด ดังนี้

<u>งวดที่</u>	<u>จำนวนเงิน</u>	<u>เงื่อนไขการจ่ายเงิน</u>
	<u>ล้านบาท</u>	
1	0.90	- เมื่อทำสัญญากับ มช.แล้วเสร็จสมบูรณ์
2	1.81	- เมื่อดำเนินการก่อสร้างฯและติดตั้งเสร็จรวมไม่น้อยกว่าร้อยละ 60
3	1.21	- เมื่อดำเนินการก่อสร้างฯ และติดตั้งแล้วเสร็จทั้งหมด
4	1.51	- เริ่มต้นเดินระบบฯ และสามารถผลิตก๊าซชีวภาพได้ และมีการนำก๊าซชีวภาพที่ผลิตได้ไปใช้เพื่อผลิตเป็นพลังงานทดแทนคิดเป็นค่าพลังงานที่ขบเท่าไม่น้อยกว่าร้อยละ 80
5	0.60	- เมื่อดำเนินการเดินระบบผลิตก๊าซชีวภาพครบ 12 เดือน
รวม	<u>6.03</u>	

ทั้งนี้บริษัทขอต้องดำเนินการก่อสร้างและติดตั้งระบบให้แล้วเสร็จภายใน 24 เดือน นับตั้งแต่วันที่ลงนามในสัญญา กรณีที่บริษัท ไม่สามารถดำเนินการได้ภายในระยะเวลาที่กำหนด มข. มีสิทธิบอกเลิกสัญญาหรือยกเลิกการจ่ายเงินสนับสนุนแก่บริษัทที่ยังคงเหลือทั้งหมดหรือบางส่วนและมีสิทธิริบหลักค้ำประกันตามสัญญานี้ เป็นเบี้ยปรับทั้งหมดหรือบางส่วน รวมทั้งมีสิทธิเรียกร้องค่าเสียหายอื่นๆ (ถ้ามี) จากบริษัท เพื่อเป็นการชดเชยค่าเสียหายในการดำเนินงานของ มข. เว้นแต่จะจ่ายค่าชดเชยจากเหตุสุดวิสัย และบริษัทยังมีภาระผูกพันจากสัญญาว่าจ้างที่ปรึกษาในโครงการดังกล่าว ซึ่งบริษัทจะต้องชำระค่าที่ปรึกษาในอัตราร้อยละ 50 ของมูลค่าที่ได้รับตามสัญญาการดำเนินงานเพื่อการก่อสร้างและติดตั้งระบบก๊าซชีวภาพ โดยจ่ายชำระค่าที่ปรึกษาดังกล่าวตามเงื่อนไขการจ่ายเงินข้างต้น

สำหรับปีสิ้นสุดวันที่ 31 ธันวาคม 2560 บริษัทขอรับรู้เงินอุดหนุนจากรัฐบาลเป็นรายได้อื่นในงบกำไรขาดทุนจำนวน 1.66 ล้านบาท

25. การจ่ายเงินปันผล

- 25.1 ตามรายงานการประชุมสามัญผู้ถือหุ้นประจำปี 2561 ของบริษัท เมื่อวันที่ 5 เมษายน 2561 มีมติเป็นเอกฉันท์อนุมัติให้มีการจ่ายเงินปันผลจากกำไรสะสมที่ยังไม่ได้จัดสรรที่ได้รับสิทธิยกเว้นภาษีเงินได้นิติบุคคล โดยเสนอจ่ายเงินปันผลหุ้นละ 0.30 บาท จำนวนหุ้นสามัญที่มีสิทธิได้รับเงินปันผลมีจำนวน 1,253,821,000 หุ้น เป็นจำนวน 376.15 ล้านบาท (จ่ายจริงจำนวน 376.06 ล้านบาท) ปัจจุบันจ่ายเงินปันผลแล้วทั้งจำนวน
- 25.2 ตามรายงานการประชุมสามัญผู้ถือหุ้นประจำปี 2560 ของบริษัท เมื่อวันที่ 5 เมษายน 2560 มีมติเป็นเอกฉันท์อนุมัติให้มีการจ่ายเงินปันผลจากกำไรสะสมที่ยังไม่ได้จัดสรรที่ได้รับสิทธิยกเว้นภาษีเงินได้นิติบุคคล โดยเสนอจ่ายเงินปันผลหุ้นละ 0.30 บาท จำนวนหุ้นสามัญที่มีสิทธิได้รับเงินปันผลมีจำนวน 1,253,821,000 หุ้น เป็นจำนวน 376.15 ล้านบาท (จ่ายจริงจำนวน 376.02 ล้านบาท) ปัจจุบันจ่ายเงินปันผลแล้วทั้งจำนวน

26. ค่าใช้จ่ายตามลักษณะ

ประกอบด้วย

(หน่วย : บาท)

	งบการเงินรวม		งบการเงินเฉพาะกิจการ	
	สำหรับปีสิ้นสุดวันที่ 31 ธันวาคม		สำหรับปีสิ้นสุดวันที่ 31 ธันวาคม	
	2561	2560	2561	2560
การเปลี่ยนแปลงในสินค้าสำเร็จรูปและงานระหว่างทำ	(32,312,706.84)	(91,142,581.26)	(157,701,105.09)	13,342,827.63
วัตถุดิบใช้ไปและค่าใช้จ่ายการผลิตอื่น	10,329,644,437.18	10,521,213,122.28	6,173,427,673.16	5,952,797,987.51
ขาดทุนจากมูลค่าสินค้าคงเหลือลดลง	19,960,426.52	2,032,078.08	9,643,249.63	2,423,560.81
ค่าใช้จ่ายพนักงาน	2,608,821,756.23	2,392,771,965.80	1,369,914,046.46	1,241,405,693.20
ค่าตอบแทนผู้บริหาร	141,506,881.00	125,469,369.00	61,646,479.00	53,183,357.00
ค่าเสื่อมราคา	708,606,206.43	646,301,784.53	153,054,349.24	134,756,963.71
ค่าเสื่อมพันธุ์	555,002,295.82	569,907,753.42	-	-
ค่าใช้จ่ายตัดจ่าย	15,723,515.75	8,549,406.02	4,661,922.88	5,104,749.31
ค่าขนส่ง	302,419,684.76	321,577,264.78	95,829,724.36	97,959,831.78
ค่าเช่าตามสัญญาเช่าดำเนินงาน	26,329,854.60	26,549,301.75	9,405,686.00	9,420,086.00
ค่าสาธารณูปโภค	665,263,008.06	662,772,431.49	244,804,938.98	240,570,353.62
ค่าธรรมเนียม	8,061,886.25	13,171,081.60	4,107,434.73	4,013,496.01
ค่าใช้จ่ายในการเดินทาง	56,129,135.82	41,430,191.98	11,229,190.69	10,409,268.93
ค่าส่งเสริมการขาย	12,480,574.16	21,577,468.61	802,379.53	754,512.43
ขาดทุนจากการขายไก่ป๋วย่าพันธุ์ปลดระวาง	12,191,910.98	2,691,014.60	-	-
ขาดทุนจากการขายไก่พ่อแม่พันธุ์ปลดระวาง	25,888,782.85	22,932,309.15	-	-
ค่าใช้จ่ายอื่น	179,861,941.02	179,311,679.47	55,849,768.15	51,225,734.36
รวม	15,635,579,590.59	15,467,115,641.30	8,036,675,737.72	7,817,368,422.30

27. ค่าใช้จ่าย(รายได้)ภาษีเงินได้

27.1 ภาษีเงินได้ที่รับรู้ในกำไรขาดทุน

(หน่วย : บาท)

	งบการเงินรวม		งบการเงินเฉพาะกิจการ	
	สำหรับปีสิ้นสุดวันที่ 31 ธันวาคม		สำหรับปีสิ้นสุดวันที่ 31 ธันวาคม	
	2561	2560	2561	2560
ค่าใช้จ่ายภาษีเงินได้ของปีปัจจุบัน	230,541,412.39	229,573,208.11	-	-
ภาษีเงินได้รอการตัดบัญชี (หมายเหตุ 14)				
การเปลี่ยนแปลงของผลต่างชั่วคราว	21,699,694.32	75,913,825.68	31,316,544.15	81,353,633.58
ค่าใช้จ่าย(รายได้)ภาษีเงินได้	252,241,106.71	305,487,033.79	31,316,544.15	81,353,633.58

27.2 ภาษีเงินได้ที่ได้รับรู้ในกำไรขาดทุนเบ็ดเสร็จอื่น

(หน่วย : บาท)

	งบการเงินรวม		งบการเงินเฉพาะกิจการ	
	สำหรับปีสิ้นสุดวันที่ 31 ธันวาคม 2561			
ผล(กำไร)ขาดทุนจากการประมาณการตาม				
หลักคณิตศาสตร์ประกันภัย	7,881,736.40	(401,089.40)	173,079.67	1,672,119.33
อัตรากำไรเงินได้นิติบุคคล	ร้อยละ 0	ร้อยละ 20	ร้อยละ 0	ร้อยละ 20
ภาษีเงินได้เกี่ยวกับกำไรขาดทุนเบ็ดเสร็จอื่น	-	(80,217.88)	-	334,423.87

รายการกระทบยอดจำนวนเงินระหว่างค่าใช้จ่ายภาษีเงินได้กับผลคูณของกำไรทางบัญชีกับอัตรากำไรที่ใช้สำหรับปีสิ้นสุดวันที่ 31 ธันวาคม 2561 และ 2560 สามารถแสดงได้ดังนี้

(หน่วย : บาท)

	งบการเงินเฉพาะกิจการ			
	2561		2560	
กำไรทางบัญชีก่อนภาษีเงินได้นิติบุคคล	82,634,851.42	334,998,598.64	378,529,419.46	22,991,306.67
อัตรากำไรเงินได้นิติบุคคล	ร้อยละ 0	ร้อยละ 20	ร้อยละ 0	ร้อยละ 20
กำไรทางบัญชีก่อนภาษีเงินได้นิติบุคคลคูณอัตรากำไร	-	66,999,719.73	-	4,598,261.33
ผลกระทบทางภาษีของรายได้และค่าใช้จ่ายที่ไม่ถือเป็นรายได้หรือค่าใช้จ่ายทางภาษี ดังนี้				
ค่าเสื่อมราคารถยนต์ที่มีมูลค่าเกิน 1 ล้านบาท	-	837,556.59	-	726,354.79
ขาดทุนจากมูลค่าสินค้าคงเหลือลดลง	-	2,259,932.41	-	39,967.10
ภาระผูกพันผลประโยชน์พนักงาน	-	7,334,747.81	-	522,610.55
เงินปันผลรับ	-	(88,408,024.00)	-	(9,799,980.00)
ขาดทุนทางภาษียกมา	-	(185,641,517.23)	-	(267,557,728.46)
ขาดทุนทางภาษีที่ยังไม่ได้ใช้	-	197,073,984.33	-	271,804,619.76
อื่นๆ	-	(456,399.64)	-	(334,105.07)
รวม	-	-	-	-
การเปลี่ยนแปลงของผลแตกต่างชั่วคราว	-	(31,316,544.15)	-	(81,353,633.58)
ค่าใช้จ่ายภาษีเงินได้ที่แสดงอยู่ในงบกำไรขาดทุนเบ็ดเสร็จ	-	(31,316,544.15)	-	(81,353,633.58)

28. กำไรต่อหุ้นขั้นพื้นฐาน

กำไรต่อหุ้นขั้นพื้นฐานคำนวณโดยหารกำไรสำหรับปีที่เป็นของผู้ถือหุ้นของบริษัท (ไม่รวมกำไรขาดทุนเบ็ดเสร็จอื่น) ด้วยจำนวนหุ้นสามัญที่ออกจำหน่ายแล้วระหว่างปี

	งบการเงินรวม		งบการเงินเฉพาะกิจการ	
	สำหรับปีสิ้นสุดวันที่ 31 ธันวาคม			
	2561	2560	2561	2560
กำไรสำหรับปี (หน่วย : บาท)	1,037,972,570.23	1,662,187,761.16	386,316,905.91	320,167,092.55
จำนวนหุ้นสามัญที่ออกจำหน่ายแล้ว (หน่วย : หุ้น)	1,253,821,000	1,253,821,000	1,253,821,000	1,253,821,000
กำไรต่อหุ้น (บาท/หุ้น)	0.83	1.33	0.31	0.26

29. การเสนอข้อมูลทางการเงินจำแนกตามส่วนงาน

กลุ่มบริษัทประกอบธุรกิจเกี่ยวกับธุรกิจชำแหละไก่ ธุรกิจฟาร์มเลี้ยงไก่เนื้อ ธุรกิจอาหารสัตว์ ธุรกิจฟาร์มเลี้ยงไก่พ่อแม่พันธุ์ ธุรกิจจำหน่ายลูกไก่ ธุรกิจผลิตและจำหน่ายผลิตภัณฑ์อาหารแปรรูป และธุรกิจฟาร์มเลี้ยงไก่ปู่ย่าพันธุ์ กำไร(ขาดทุน)จากการดำเนินงานของแต่ละส่วนงานนั้นเกิดขึ้นจาก ยอดรายได้หักต้นทุนขาย และค่าใช้จ่ายในการขายและบริหารที่ระบุได้ของส่วนงานธุรกิจนั้น

ข้อมูลเกี่ยวกับการดำเนินงานตามประเภทส่วนงานทางธุรกิจของกลุ่มบริษัทมีดังนี้

(หน่วย : ล้านบาท)

	งบการเงินรวม							รายการ ตัดบัญชี	รวม
	สำหรับปี สิ้นสุดวันที่ 31 ธันวาคม 2561								
	ส่วนงาน ธุรกิจ ชำแหละไก่	ส่วนงาน ธุรกิจฟาร์ม เลี้ยงไก่เนื้อ	ส่วนงาน ธุรกิจ อาหารสัตว์	ส่วนงาน ธุรกิจ ไก่พ่อแม่พันธุ์	ส่วนงาน ธุรกิจ จำหน่ายลูกไก่	ส่วนงาน ธุรกิจผลิตภัณฑ์ อาหารแปรรูป	ส่วนงาน ธุรกิจ ไก่ปู่ย่าพันธุ์		
รายได้จากการขาย-ลูกค้าทั่วไป	7,545.44	4,871.09	3,129.01	127.79	105.12	708.44	160.13	-	16,647.02
- โอนระหว่างส่วนงาน	387.39	4,662.39	5,940.58	1,429.54	-	6.06	199.87	(12,625.83)	-
	7,932.83	9,533.48	9,069.59	1,557.33	105.12	714.50	360.00	(12,625.83)	16,647.02
กำไร(ขาดทุน)จากการดำเนินงาน	50.23	278.69	721.14	217.11	(30.32)	(3.85)	75.29		1,308.29
ส่วนแบ่งกำไรจากเงินลงทุนในบริษัทร่วม									71.13
ต้นทุนทางการเงิน									(78.74)
ค่าใช้จ่ายภาษีเงินได้									(252.24)
กำไรสำหรับปี									1,048.44
กำไรขาดทุนเบ็ดเสร็จอื่น									(4.46)
กำไรขาดทุนเบ็ดเสร็จส่วนที่เป็นของส่วนได้เสียที่ไม่มีอำนาจควบคุม									(10.50)
กำไรขาดทุนเบ็ดเสร็จส่วนที่เป็นของบริษัท จีเอฟพีที จำกัด (มหาชน)									1,033.48
สินทรัพย์ตามส่วนงาน									
- สินทรัพย์ถาวร	1,054.56	3,726.69	1,596.51	1,164.77	-	197.55	456.57		8,196.65
- สินทรัพย์ถาวรส่วนกลาง	177.65	-	63.79	-	-	-	-		241.44
- สินทรัพย์อื่น ๆ	1,291.71	1,077.27	2,401.72	624.30	4.60	66.11	288.58		5,754.29
สินทรัพย์ที่ไม่ได้เป็นส่วน									3,937.28
สินทรัพย์รวม									18,129.66

สำหรับปีสิ้นสุดวันที่ 31 ธันวาคม 2561 กลุ่มบริษัทมีลูกค้ารายใหญ่ที่มูลค่าการขายสูงกว่า ร้อยละ 10 ของรายได้จากการขายจำนวน 1 ราย ซึ่งเป็นบริษัทที่เกี่ยวข้องกัน มูลค่าการขายรวม 5,096.02 ล้านบาท

(หน่วย : ล้านบาท)

	งบการเงินรวม							รายการ ตัดบัญชี	รวม
	สำหรับปี สิ้นสุดวันที่ 31 ธันวาคม 2560								
	ส่วนงาน ธุรกิจ ข้าวทะเลไก่	ส่วนงาน ธุรกิจฟาร์ม เลี้ยงไก่เนื้อ	ส่วนงาน ธุรกิจ อาหารสัตว์	ส่วนงาน ธุรกิจ ไก่พ่อแม่พันธุ์	ส่วนงาน ธุรกิจ จำหน่ายลูกไก่	ส่วนงาน ธุรกิจผลิตภัณฑ์ อาหารแปรรูป	ส่วนงาน ธุรกิจ ไก่ปุ๋ยพันธุ์		
รายได้จากการขาย-ลูกค้าทั่วไป	7,554.13	4,474.50	3,379.98	108.76	323.25	826.66	261.19	-	16,928.47
- โอนระหว่างส่วนงาน	504.89	4,542.65	5,825.81	1,500.78	-	4.52	180.46	(12,559.11)	-
	8,059.02	9,017.15	9,205.79	1,609.54	323.25	831.18	441.65	(12,559.11)	16,928.47
กำไร(ขาดทุน)จากการดำเนินงาน	411.72	369.65	576.38	233.60	43.04	(0.52)	145.72		1,779.59
ส่วนแบ่งกำไรจากเงินลงทุนในบริษัทร่วม									272.02
ต้นทุนทางการเงิน									(74.36)
ค่าใช้จ่ายภาษีเงินได้									(305.49)
กำไรสำหรับปี									1,671.76
กำไรขาดทุนเบ็ดเสร็จส่วนที่เป็นของส่วนได้เสียที่ไม่มีอำนาจควบคุม									(9.57)
กำไรขาดทุนเบ็ดเสร็จส่วนที่เป็นของบริษัท จีเอฟพีที จำกัด (มหาชน)									1,662.19
สินทรัพย์ตามส่วนงาน									
- สินทรัพย์ถาวร	1,030.14	3,506.90	1,545.11	1,102.09	-	168.38	409.12		7,761.74
- สินทรัพย์ถาวรส่วนกลาง	187.19	-	63.67	-	-	-	-		250.86
- สินทรัพย์อื่น ๆ	1,210.15	1,181.62	2,398.12	585.08	9.13	63.33	277.89		5,725.32
สินทรัพย์ที่ไม่ได้เป็นส่วน									3,541.48
สินทรัพย์รวม									17,279.40

สำหรับปีสิ้นสุดวันที่ 31 ธันวาคม 2560 กลุ่มบริษัทมีลูกค้ารายใหญ่ที่มีมูลค่าการขายสูงกว่าร้อยละ 10 ของรายได้จากการขายจำนวน 1 ราย ซึ่งเป็นบริษัทที่เกี่ยวข้องกัน มูลค่าการขายรวม 4,439.20 ล้านบาท

เกณฑ์ในการกำหนดราคาโอนระหว่างส่วนงานของบริษัทกับบริษัทย่อยและบริษัทร่วม (แสดงไว้ในหมายเหตุ 5.2)

ส่วนเกณฑ์ในการกำหนดราคาโอนระหว่างส่วนงานของบริษัทย่อยและบริษัทร่วมที่เกิดขึ้นระหว่างกันที่มีสาระสำคัญ มีดังนี้

รายการ	นโยบายการกำหนดราคา
ขายสินค้า	ราคาที่ตกลงร่วมกันโดยอิงราคาตลาด
ซื้อสินค้า	ราคาที่ตกลงร่วมกันโดยอิงราคาตลาด
รายได้อื่น	ราคาทุนและราคาตลาด และราคาที่ตกลงร่วมกันตามสัญญา

สำหรับปีสิ้นสุดวันที่ 31 ธันวาคม 2561 และ 2560 กลุ่มบริษัทมียอดขายสุทธิในประเทศ และต่างประเทศต่อยอดขายสุทธิรวม ดังนี้

(หน่วย : ร้อยละต่อยอดขายสุทธิรวม)

	ตามงบการเงินรวม	
	สำหรับปีสิ้นสุดวันที่ 31 ธันวาคม	
	2561	2560
ยอดขายสุทธิในประเทศ	74.84	75.47
ยอดขายสุทธิต่างประเทศ	25.16	24.53

30. เครื่องมือทางการเงิน

30.1 นโยบายการบริหารความเสี่ยงทางการเงิน

กลุ่มบริษัทมีนโยบายในการลดความเสี่ยงทางการเงินโดยใช้เครื่องมือทางการเงินเกี่ยวกับการทำสัญญาซื้อขายเงินตราต่างประเทศล่วงหน้า (Forward Contract) และการทำสัญญาใช้อัตราดอกเบี้ยคงที่แทนการใช้อัตราตลาด (Floating Interest Rate) อย่างไรก็ตามกลุ่มบริษัทไม่มีนโยบายที่จะใช้เครื่องมือทางการเงินดังกล่าวเพื่อการเก็งกำไรหรือเพื่อการค้า

30.2 ความเสี่ยงจากอัตราดอกเบี้ย

ความเสี่ยงด้านอัตราดอกเบี้ยเกิดจากการเปลี่ยนแปลงของอัตราดอกเบี้ยในอนาคต ซึ่งจะมีผลกระทบต่อการดำเนินงานและกระแสเงินสดของกลุ่มบริษัท โดยกลุ่มบริษัทมีสินทรัพย์และหนี้สินที่มีความเสี่ยงจากอัตราดอกเบี้ยดังนี้

(หน่วย : บาท)

	งบการเงินรวม						อัตราดอกเบี้ย (ร้อยละต่อปี)
	ณ วันที่ 31 ธันวาคม 2561						
	อัตราดอกเบี้ยคงที่		อัตราดอกเบี้ย		รวม	อัตราดอกเบี้ย	
ภายใน 1 ปี	2 ถึง 5 ปี	มากกว่า 5 ปี	ปรับขึ้นลง ตามราคาตลาด	ไม่มีดอกเบี้ย			
สินทรัพย์ทางการเงิน							
เงินสดและรายการเทียบเท่าเงินสด	-	-	-	707,615,980.26	532,479,326.47	1,240,095,306.73	0.10-0.50
ลูกหนี้การค้าและลูกหนี้อื่น	-	-	-	-	974,803,144.06	974,803,144.06	-
	-	-	-	707,615,980.26	1,507,282,470.53	2,214,898,450.79	
หนี้สินทางการเงิน							
เงินกู้ยืมระยะสั้นจากสถาบันการเงิน	1,380,000,000.00	-	-	-	-	1,380,000,000.00	1.68-1.95
เงินกู้ยืมระยะสั้นจากบุคคลที่เกี่ยวข้องกัน	16,000,000.00	-	-	-	-	16,000,000.00	3.25
เจ้าหนี้การค้าและเจ้าหนี้อื่น	-	-	-	-	1,143,416,850.11	1,143,416,850.11	-
เงินกู้ยืมระยะยาวจากบุคคลที่เกี่ยวข้องกัน	284,000,000.00	560,000,000.00	1,200,000,000.00	-	-	2,044,000,000.00	3.25-5.50
ประมาณการหนี้สินหมุนเวียนอื่น	1,541,684.25	-	-	-	-	1,541,684.25	7.50
	1,681,541,684.25	560,000,000.00	1,200,000,000.00	-	1,143,416,850.11	4,584,958,534.36	

(หน่วย : บาท)

	งบการเงินรวม						อัตราดอกเบี้ย
	ณ วันที่ 31 ธันวาคม 2560						
	อัตราดอกเบี้ยคงที่		อัตราดอกเบี้ย		ไม่มีดอกเบี้ย	รวม	
ภายใน 1 ปี	2 ถึง 5 ปี	มากกว่า 5 ปี	ปรับขึ้นลงตามราคาตลาด	อัตราดอกเบี้ย			
สินทรัพย์ทางการเงิน							(ร้อยละต่อปี)
เงินสดและรายการเทียบเท่าเงินสด	-	-	-	488,741,907.12	247,521,621.63	736,263,528.75	0.00-0.625
ลูกหนี้การค้าและลูกหนี้อื่น	-	-	-	-	1,013,265,022.54	1,013,265,022.54	-
	-	-	-	488,741,907.12	1,260,786,644.17	1,749,528,551.29	
หนี้สินทางการเงิน							
เงินกู้ยืมระยะสั้นจากสถาบันการเงิน	1,650,000,000.00	-	-	-	-	1,650,000,000.00	1.68-1.71
เงินกู้ยืมระยะสั้นจากบุคคลที่เกี่ยวข้องกัน	160,000,000.00	-	-	-	-	160,000,000.00	1.75
เจ้าหนี้การค้าและเจ้าหนี้อื่น	-	-	-	-	924,019,529.68	924,019,529.68	-
เงินกู้ยืมระยะยาวจากสถาบันการเงิน	66,700,000.00	-	-	-	-	66,700,000.00	3.25
เงินกู้ยืมระยะยาวจากบุคคลที่เกี่ยวข้องกัน	-	300,000,000.00	1,400,000,000.00	-	-	1,700,000,000.00	3.25,5.50
ประมาณการหนี้สินหมุนเวียนอื่น	1,541,684.25	-	-	-	-	1,541,684.25	7.50
	1,878,241,684.25	300,000,000.00	1,400,000,000.00	-	924,019,529.68	4,502,261,213.93	

(หน่วย : บาท)

	งบการเงินเฉพาะกิจการ						อัตราดอกเบี้ย
	ณ วันที่ 31 ธันวาคม 2561						
	อัตราดอกเบี้ยคงที่		อัตราดอกเบี้ย		ไม่มีดอกเบี้ย	รวม	
ภายใน 1 ปี	2 ถึง 5 ปี	มากกว่า 5 ปี	ปรับขึ้นลงตามราคาตลาด	อัตราดอกเบี้ย			
สินทรัพย์ทางการเงิน							(ร้อยละต่อปี)
เงินสดและรายการเทียบเท่าเงินสด	-	-	-	108,473,342.20	889,106.03	109,362,448.23	0.362
ลูกหนี้การค้าและลูกหนี้อื่น	-	-	-	-	475,975,655.25	475,975,655.25	-
	-	-	-	108,473,342.20	476,082,001.28	584,555,343.48	
หนี้สินทางการเงิน							
เงินกู้ยืมระยะสั้นจากสถาบันการเงิน	1,380,000,000.00	-	-	-	-	1,380,000,000.00	1.68-1.95
เงินกู้ยืมระยะสั้นจากบริษัทย่อย	15,000,000.00	-	-	-	-	15,000,000.00	1.68
เงินกู้ยืมระยะสั้นจากบุคคลที่เกี่ยวข้องกัน	16,000,000.00	-	-	-	-	16,000,000.00	3.25
เจ้าหนี้การค้าและเจ้าหนี้อื่น	-	-	-	-	646,406,022.76	646,406,022.76	-
เงินกู้ยืมระยะยาวจากบุคคลที่เกี่ยวข้องกัน	284,000,000.00	400,000,000.00	434,300,000.00	-	-	1,118,300,000.00	3.25-5.50
	1,695,000,000.00	400,000,000.00	434,300,000.00	-	646,406,022.76	3,175,706,022.76	

(หน่วย : บาท)

	งบการเงินเฉพาะกิจการ						อัตราดอกเบี้ย
	ณ วันที่ 31 ธันวาคม 2560						
	อัตราดอกเบี้ยคงที่		อัตราดอกเบี้ย		ไม่มีดอกเบี้ย	รวม	
ภายใน 1 ปี	2 ถึง 5 ปี	มากกว่า 5 ปี	ปรับขึ้นลงตามราคาตลาด	อัตราดอกเบี้ย			
สินทรัพย์ทางการเงิน							(ร้อยละต่อปี)
เงินสดและรายการเทียบเท่าเงินสด	-	-	-	80,876,915.01	12,888,007.18	93,764,922.19	0.362
ลูกหนี้การค้าและลูกหนี้อื่น	-	-	-	-	563,982,312.79	563,982,312.79	-
	-	-	-	80,876,915.01	576,870,319.97	657,747,234.98	
หนี้สินทางการเงิน							
เงินกู้ยืมระยะสั้นจากสถาบันการเงิน	1,650,000,000.00	-	-	-	-	1,650,000,000.00	1.68-1.71
เจ้าหนี้การค้าและเจ้าหนี้อื่น	-	-	-	-	559,036,841.82	559,036,841.82	-
เงินกู้ยืมระยะยาวจากสถาบันการเงิน	66,700,000.00	-	-	-	-	66,700,000.00	3.25
เงินกู้ยืมระยะยาวจากบุคคลที่เกี่ยวข้องกัน	-	300,000,000.00	506,600,000.00	-	-	806,600,000.00	3.25,5.50
	1,716,700,000.00	300,000,000.00	506,600,000.00	-	559,036,841.82	3,082,336,841.82	

30.3 ความเสี่ยงจากอัตราแลกเปลี่ยน

กลุ่มบริษัทมีนโยบายป้องกันความเสี่ยงด้านอัตราแลกเปลี่ยนทั้งหมดที่เกิดจากการรับชำระค่าสินค้าและจ่ายชำระค่าสินค้าในสกุลเงินตราต่างประเทศโดยการทำสัญญาซื้อ-ขายเงินตราต่างประเทศล่วงหน้ากับสถาบันการเงินหลายแห่งสำหรับการรับและจ่ายชำระค่าสินค้าและวัตถุดิบ ดังนี้

	งบการเงินรวม		งบการเงินเฉพาะกิจการ	
	ณ วันที่ 31 ธันวาคม 2561	2560	ณ วันที่ 31 ธันวาคม 2561	2560
สินทรัพย์				
มูลค่าตามสัญญาซื้อขายเงินตราต่างประเทศล่วงหน้า				
(ล้านดอลลาร์สหรัฐอเมริกา)	16.13	3.76	16.13	3.76
(ล้านยูโร)	-	0.19	-	0.19
มูลค่าตามสัญญาซื้อขายเงินตราต่างประเทศ (ล้านบาท)	522.71	130.42	522.71	130.42
มูลค่ายุติธรรมของมูลค่าซื้อขายเงินตราต่างประเทศ (ล้านบาท)	519.20	129.40	519.20	129.40
หนี้สิน				
มูลค่าตามสัญญาซื้อขายเงินตราต่างประเทศล่วงหน้า				
(ล้านดอลลาร์สหรัฐอเมริกา)	42.87	25.67	0.28	-
(ล้านยูโร)	-	0.16	-	0.15
มูลค่าตามสัญญาซื้อขายเงินตราต่างประเทศ (ล้านบาท)	1,381.54	864.29	9.02	5.13
มูลค่ายุติธรรมของมูลค่าซื้อขายเงินตราต่างประเทศ (ล้านบาท)	1,375.42	840.05	8.95	5.06

มูลค่ายุติธรรมของสัญญาซื้อขายเงินตราต่างประเทศล่วงหน้าคำนวณโดยใช้อัตราที่กำหนดโดยธนาคารคู่สัญญาเหล่านั้น ณ วันที่ในงบแสดงฐานะการเงิน

นอกเหนือจากรายการที่ได้ทำการป้องกันความเสี่ยงไว้แล้ว กลุ่มบริษัทมีสินทรัพย์และหนี้สินที่ไม่ได้ป้องกันความเสี่ยง โดยมีรายละเอียดดังนี้

	งบการเงินรวม		งบการเงินเฉพาะกิจการ	
	ณ วันที่ 31 ธันวาคม	ณ วันที่ 31 ธันวาคม	ณ วันที่ 31 ธันวาคม	ณ วันที่ 31 ธันวาคม
	2561	2560	2561	2560
สินทรัพย์ที่ไม่ได้ป้องกันความเสี่ยง				
(ด้านดอลลาร์สหรัฐอเมริกา)	-	2.19	-	2.19
(ด้านยูโร)	0.33	0.39	0.33	0.39
(ด้านเยน)	-	12.04	-	12.04
หนี้สินที่ไม่ได้ป้องกันความเสี่ยง				
(ด้านดอลลาร์สหรัฐอเมริกา)	0.10	0.04	-	-
(ด้านยูโร)	0.29	0.39	-	0.11

30.4 ความเสี่ยงด้านการให้สินเชื่อ

บริษัทมีความเสี่ยงด้านการให้สินเชื่อไม่มากนัก เนื่องจากในส่วนที่เป็นการส่งออก บริษัทให้ลูกค้าโอนเงินให้บริษัทก่อนจึงจะส่งมอบสินค้า และลูกค้าอีกส่วนหนึ่งจะเปิดเคดิตออฟเครดิตรมาให้กับบริษัท และเมื่อทำการส่งมอบสินค้า บริษัทสามารถขายตัวกับธนาคารได้ทันทีส่วนลูกค้าที่เป็นการขายในประเทศ ลูกค้าที่เป็นผู้ซื้อรายย่อยทั่วไปจะซื้อสินค้าเป็นเงินสด ส่วนลูกค้าที่เป็นผู้ส่งออกรายใหญ่ บริษัทจะพิจารณาการให้วงเงินสินเชื่อเป็นราย ๆ ไป ทั้งนี้ขึ้นอยู่กับปริมาณการซื้อสินค้าและความสามารถในการชำระเงินของลูกค้า นั้น สำหรับบริษัทย่อยมีความเสี่ยงด้านการให้สินเชื่อจากการไม่ได้รับชำระหนี้จากลูกหนี้การค้าทั่วไป โดยมีการพิจารณาความสามารถในการจ่ายชำระหนี้ของลูกหนี้การค้าทั่วไปแต่ละรายในการพิจารณาให้สินเชื่อและพิจารณาให้ลูกหนี้การค้านำหลักทรัพย์มาค้ำประกันด้วย สำหรับลูกหนี้การค้าที่คาดว่าจะไม่ได้รับชำระหนี้ได้พิจารณาตั้งค่าเผื่อหนี้สงสัยจะสูญไว้เพียงพอแล้ว ส่วนลูกหนี้การค้าบริษัทที่เกี่ยวข้องกัน กลุ่มบริษัทเชื่อว่าไม่มีความเสี่ยงจากการที่ลูกหนี้การค้าบริษัทที่เกี่ยวข้องกันจะไม่ชำระหนี้ เนื่องจากลูกหนี้มีการค้างชำระอยู่ในเครดิตทอมปกติ มีสภาพคล่องทางการเงินดี และมีความสามารถในการจ่ายชำระหนี้ได้

30.5 มูลค่ายุติธรรม

เนื่องจากสินทรัพย์ทางการเงินและหนี้สินทางการเงินส่วนใหญ่จัดอยู่ในประเภทระยะสั้นและเงินกู้ยืมระยะยาว มีอัตราดอกเบี้ยใกล้เคียงกับอัตราในตลาด กลุ่มบริษัทจึงเชื่อว่ามูลค่าตามบัญชีของสินทรัพย์และหนี้สินทางการเงินดังกล่าว แสดงมูลค่าไม่แตกต่างจากมูลค่ายุติธรรมอย่างมีสาระสำคัญ

31. ภาวะผูกพันและหนี้สินที่อาจจะเกิดขึ้น

นอกจากหนี้สินตามที่ปรากฏในงบแสดงฐานะการเงิน ณ วันที่ 31 ธันวาคม 2561 และ 2560 กลุ่มบริษัทยังมีภาวะผูกพันอื่นดังนี้

31.1 ภาวะผูกพันจากวงเงินสินเชื่อระยะสั้นจากสถาบันการเงิน

	งบการเงินรวม							
	ณ วันที่ 31 ธันวาคม							
	2561		2560					
สกุลเงิน (หน่วย : ล้านบาท)	วงเงิน ทั้งสิ้น	วงเงิน ใช้ไป	วงเงิน คงเหลือ	วงเงิน ทั้งสิ้น	วงเงิน ใช้ไป	วงเงิน คงเหลือ		
วงเงินเฉพาะของบริษัทฯ								
หนังสือค้ำประกัน	บาท	374.00	60.05	313.95	374.00	59.52	314.48	
เงินเบิกเกินบัญชี	บาท	242.00	-	242.00	242.00	-	242.00	
เงินกู้ยืมระยะสั้น เลตเตอร์ออฟเครดิต ทรัสต์รีซีท แพ็คเกจเครดิต และสัญญาซื้อขายเงินตรา ต่างประเทศล่วงหน้า	บาท	10,036.89	2,806.49	7,230.40	10,114.50	2,017.05	8,097.45	
เงินกู้ยืมระยะสั้น เลตเตอร์ออฟเครดิต ทรัสต์รีซีท และ สัญญาซื้อขายเงินตราต่างประเทศล่วงหน้า	ดอลลาร์สหรัฐ	118.50	17.16	101.34	118.50	3.32	115.18	
เงินกู้ยืมระยะยาว	บาท	-	-	-	66.70	66.70	-	
บัตรเครดิตน้ำมัน	บาท	28.70	0.06	28.64	28.70	0.05	28.65	
เช็คเรียกเก็บล่วงหน้า	บาท	30.00	-	30.00	30.00	-	30.00	
วงเงินร่วมกับบริษัทในกลุ่มเดียวกัน								
หนังสือค้ำประกัน	(1) บาท	120.00	51.69	68.31	120.00	51.69	68.31	
เงินกู้ยืมระยะสั้น เลตเตอร์ออฟเครดิต ทรัสต์รีซีท แพ็คเกจเครดิต ชิปปิ้งการ์รันตีและสัญญาซื้อขาย เงินตราต่างประเทศล่วงหน้า	(2) บาท	1,200.00	673.53	526.47	1,200.00	860.85	339.15	
เงินเบิกเกินบัญชี เงินกู้ยืมระยะสั้น หนังสือค้ำประกัน เลตเตอร์ออฟเครดิต ทรัสต์รีซีท และสัญญาซื้อขาย เงินตราต่างประเทศล่วงหน้า	(3) ดอลลาร์สหรัฐ	6.50	-	6.50	6.50	1.33	5.17	
เงินกู้ยืมระยะสั้น	(4) บาท	200.00	-	200.00	200.00	-	200.00	
เลตเตอร์ออฟเครดิต และสัญญาซื้อขายเงินตรา ต่างประเทศล่วงหน้า	(5) บาท	62.88	1.48	61.40	62.88	1.21	61.67	
สัญญาซื้อขายเงินตราต่างประเทศล่วงหน้า	(6) บาท	900.00	348.07	551.93	900.00	115.25	784.75	
บัตรเครดิตน้ำมัน	(7) บาท	50.00	-	50.00	50.00	-	50.00	

		งบการเงินเฉพาะกิจการ						
		ณ วันที่ 31 ธันวาคม						
		2561			2560			
		สกุลเงิน	วงเงิน	วงเงิน	วงเงิน	วงเงิน	วงเงิน	
		(หน่วย : ล้านบาท)	ทั้งสิ้น	ใช้ไป	คงเหลือ	ทั้งสิ้น	คงเหลือ	
วงเงินเฉพาะของบริษัทฯ								
	เงินเบิกเกินบัญชี	บาท	96.00	-	96.00	96.00	-	96.00
	เงินกู้ยืมระยะสั้น เลตเตอร์ออฟเครดิต ทรัสต์รีซีท แพ็คกิ้งเครดิตและสัญญาซื้อขายเงินตราต่างประเทศล่วงหน้า	บาท	3,494.93	1,347.05	2,147.88	3,494.93	1,453.68	2,041.25
	เลตเตอร์ออฟเครดิต ทรัสต์รีซีท และสัญญาซื้อขายเงินตราต่างประเทศล่วงหน้า	ดอลลาร์สหรัฐ	68.00	10.88	57.12	68.00	2.31	65.69
	เงินกู้ยืมระยะยาว	บาท	-	-	-	66.70	66.70	-
	บัตรเครดิตน้ำมัน	บาท	0.50	0.02	0.48	0.50	0.02	0.48
วงเงินร่วมกับบริษัทในกลุ่มเดียวกัน								
	หนังสือค้ำประกัน	(1) บาท	120.00	51.59	68.41	120.00	51.69	68.31
	เงินกู้ยืมระยะสั้น เลตเตอร์ออฟเครดิต ทรัสต์รีซีท แพ็คกิ้งเครดิต ชิปปิ้งการันตีและสัญญาซื้อขายเงินตราต่างประเทศล่วงหน้า	(2) บาท	1,200.00	212.77	987.23	1,200.00	260.00	940.00
	เงินเบิกเกินบัญชี เงินกู้ยืมระยะสั้น หนังสือค้ำประกัน เลตเตอร์ออฟเครดิต ทรัสต์รีซีท และสัญญาซื้อขายเงินตราต่างประเทศล่วงหน้า	(3) ดอลลาร์สหรัฐ	6.50	-	6.50	6.50	-	6.50
	บัตรเครดิตน้ำมัน	(7) บาท	50.00	-	50.00	50.00	-	50.00

- (1) ณ วันที่ 31 ธันวาคม 2561 และ 2560 บริษัทได้รับสินเชื่อกับบริษัทย่อยแห่งหนึ่งในรูปแบบของหนังสือค้ำประกันจำนวน 120.00 ล้านบาทเท่ากันทั้งสองปี
- (2) ณ วันที่ 31 ธันวาคม 2561 และ 2560 บริษัทได้รับสินเชื่อกับบริษัทย่อยสามแห่งในรูปแบบของวงเงินสินเชื่อเงินกู้ยืมระยะสั้น เลตเตอร์ออฟเครดิต ทรัสต์รีซีท แพ็คกิ้งเครดิต ชิปปิ้งการันตี และสัญญาซื้อขายเงินตราต่างประเทศล่วงหน้าจำนวน 1,200.00 ล้านบาท เท่ากันทั้งสองปี
- (3) ณ วันที่ 31 ธันวาคม 2561 และ 2560 บริษัทได้รับสินเชื่อกับบริษัทย่อยสามแห่งโดยมีวงเงินสินเชื่อรวมจำนวน 6.50 ล้านดอลลาร์สหรัฐอเมริกา ซึ่งแบ่งเป็นวงเงินย่อยสำหรับสินเชื่อเงินเบิกเกินบัญชีจำนวน 30.00 ล้านบาท เงินกู้ยืมระยะสั้นจำนวน 200.00 ล้านบาท หนังสือค้ำประกันจำนวน 80.00 ล้านบาท ส่วนที่เหลือใช้เป็นวงเงินสินเชื่อ เลตเตอร์ออฟเครดิต ทรัสต์รีซีท และสัญญาซื้อขายเงินตราต่างประเทศล่วงหน้า เท่ากันทั้งสองปี
- (4) ณ วันที่ 31 ธันวาคม 2561 และ 2560 บริษัทย่อยสองแห่งได้รับสินเชื่อกันในรูปแบบของวงเงินกู้ยืมระยะสั้นจำนวน 200.00 ล้านบาท เท่ากันทั้งสองปี

- (5) ณ วันที่ 31 ธันวาคม 2561 และ 2560 บริษัทย่อยสองแห่งได้รับสินเชื่อร่วมกันในรูปของวงเงินสินเชื่อเลตเตอร์ออฟเครดิตจำนวน 10.00 ล้านบาท และสัญญาซื้อขายเงินตราต่างประเทศล่วงหน้าจำนวน 52.88 ล้านบาท เท่ากันทั้งสองปี
- (6) ณ วันที่ 31 ธันวาคม 2561 และ 2560 บริษัทย่อยห้าแห่งได้รับสินเชื่อร่วมกันในรูปของวงเงินสัญญาซื้อขายเงินตราต่างประเทศล่วงหน้าจำนวน 900.00 ล้านบาท เท่ากันทั้งสองปี
- (7) ณ วันที่ 31 ธันวาคม 2561 และ 2560 บริษัทได้รับสินเชื่อร่วมกับบริษัทย่อยสี่แห่ง ในรูปของวงเงินสินเชื่อบัตรเครดิตน้ำมันจำนวน 50.00 ล้านบาท เท่ากันทั้งสองปี

31.2 กลุ่มบริษัทมีภาระผูกพันในฐานะผู้เช่า/ผู้ใช้บริการกับบริษัทที่เกี่ยวข้องกัน บุคคล และบริษัทอื่นเกี่ยวกับสัญญาบริการและสัญญาเช่าพื้นที่อาคาร และสัญญาเช่าที่ดิน สัญญามีอายุ 3 ถึง 20 ปี โดยมีจำนวนเงินขั้นต่ำที่ต้องจ่ายในอนาคตทั้งสิ้นภายใต้สัญญาบริการ และสัญญาเช่า ดังนี้

	(หน่วย : ล้านบาท)			
	งบการเงินรวม		งบการเงินเฉพาะกิจการ	
	ณ วันที่ 31 ธันวาคม 2561	2560	ณ วันที่ 31 ธันวาคม 2561	2560
ภาระผูกพันกับบริษัทที่เกี่ยวข้องกัน				
สัญญาเช่าพื้นที่อาคาร/ที่ดิน				
- มูลค่าที่ต้องจ่ายภายใน 1 ปี	25.21	17.25	9.22	5.86
- มูลค่าที่ต้องจ่ายเกินกว่า 1 ปี ไม่เกิน 5 ปี	41.86	12.81	17.54	5.06
- มูลค่าที่ต้องจ่ายเกินกว่า 5 ปี	3.84	5.43	3.84	5.07
รวม	70.91	35.49	30.60	15.99
ภาระผูกพันกับบริษัทอื่น				
สัญญาบริการสัญญาเช่าความเร็วสูง				
- มูลค่าที่ต้องจ่ายภายใน 1 ปี	3.47	3.46	-	-
- มูลค่าที่ต้องจ่ายเกินกว่า 1 ปี ไม่เกิน 5 ปี	0.59	3.89	-	-
รวม	4.06	7.35	-	-

31.3 กลุ่มบริษัทได้ทำสัญญาให้เช่าที่ดินในฐานะผู้ให้เช่ากับบริษัทอื่น สัญญาให้เช่ามีอายุ 3 ถึง 30 ปี โดยมีรายได้ค่าเช่ารับล่วงหน้าส่วนหนึ่งตามหมายเหตุประกอบงบการเงินข้อ 21 อย่างไรก็ตาม กลุ่มบริษัทมีจำนวนเงินขั้นต่ำที่จะได้รับในอนาคตทั้งสิ้นภายใต้สัญญาให้เช่าระยะยาว ดังนี้

(หน่วย : ล้านบาท)

	งบการเงินรวม		งบการเงินเฉพาะกิจการ	
	ณ วันที่ 31 ธันวาคม		ณ วันที่ 31 ธันวาคม	
	2561	2560	2561	2560
- ภายใน 1 ปี	1.83	1.87	-	-
- เกินกว่า 1 ปี แต่ไม่เกิน 5 ปี	6.66	6.80	-	-
- เกินกว่า 5 ปี	42.46	44.12	-	-
รวม	50.95	52.79	-	-

31.4 กลุ่มบริษัทมีภาระผูกพันเกี่ยวกับรายจ่ายฝ่ายทุนที่มีสาระสำคัญ ดังนี้

(หน่วย : ล้านบาท)

	งบการเงินรวม		งบการเงินเฉพาะกิจการ	
	ณ วันที่ 31 ธันวาคม		ณ วันที่ 31 ธันวาคม	
ภาระผูกพันเกี่ยวกับรายจ่ายฝ่ายทุน	15.77	22.98	9.00	10.06

32. ลำดับชั้นของมูลค่ายุติธรรม

ณ วันที่ 31 ธันวาคม 2561 และ 2560 กลุ่มบริษัทมีสินทรัพย์บางรายการที่วัดมูลค่าด้วยมูลค่ายุติธรรมหรือเปิดเผยมูลค่ายุติธรรมไว้แยกแยะตามระดับของข้อมูลที่ใช้ในการวัดมูลค่ายุติธรรม ได้ดังนี้

(หน่วย : ล้านบาท)

	งบการเงินรวม							
	ณ วันที่ 31 ธันวาคม 2561				ณ วันที่ 31 ธันวาคม 2560			
	ระดับ 1	ระดับ 2	ระดับ 3	รวม	ระดับ 1	ระดับ 2	ระดับ 3	รวม
สินทรัพย์ที่เปิดเผยมูลค่ายุติธรรม								
อสังหาริมทรัพย์เพื่อการลงทุน (หมายเหตุ 12)	-	-	1,300.99	1,300.99	-	-	1,118.00	1,118.00
สัญญาซื้อขายเงินตราต่างประเทศล่วงหน้า (หมายเหตุ 30.3)	-	519.20	-	519.20	-	129.40	-	129.40
หนี้สินที่เปิดเผยมูลค่ายุติธรรม								
สัญญาซื้อขายเงินตราต่างประเทศล่วงหน้า (หมายเหตุ 30.3)	-	1,375.42	-	1,375.42	-	840.05	-	840.05

(หน่วย : ล้านบาท)

งบการเงินเฉพาะกิจการ

	ณ วันที่ 31 ธันวาคม 2561				ณ วันที่ 31 ธันวาคม 2560			
	ระดับ 1	ระดับ 2	ระดับ 3	รวม	ระดับ 1	ระดับ 2	ระดับ 3	รวม
สินทรัพย์ที่เปิดเผยมูลค่ายุติธรรม								
อสังหาริมทรัพย์เพื่อการลงทุน (หมายเหตุ 12)	-	-	1,273.40	1,273.40	-	-	955.27	955.27
สัญญาซื้อขายเงินตราต่างประเทศล่วงหน้า (หมายเหตุ 30.3)	-	519.20	-	519.20	-	129.40	-	129.40
หนี้สินที่เปิดเผยมูลค่ายุติธรรม								
สัญญาซื้อขายเงินตราต่างประเทศล่วงหน้า (หมายเหตุ 30.3)	-	8.95	-	8.95	-	5.06	-	5.06

33. สิทธิประโยชน์จากการส่งเสริมการลงทุน

กลุ่มบริษัทได้รับบัตรส่งเสริมการลงทุนจากคณะกรรมการส่งเสริมการลงทุน โดยได้รับสิทธิประโยชน์ตามพระราชบัญญัติส่งเสริมการลงทุน พ.ศ. 2520 ตามมาตรา 25, 26, 28, 31วรรค 1, 31วรรค 2, 31 วรรค 3, 31 วรรค 4, 34, 36(1), 36(2) และมาตรา 37 สิทธิประโยชน์ที่ได้รับรวมทั้งการได้รับยกเว้นอากรขาเข้าสำหรับเครื่องจักรตามที่อนุมัติ ยกเว้นภาษีเงินได้นิติบุคคลสำหรับกำไรสุทธิเป็นระยะเวลา 8 ปี และให้ได้รับยกเว้นภาษีเงินได้นิติบุคคลสำหรับกำไรสุทธิที่ได้จากการประกอบกิจการที่ได้รับการส่งเสริมรวมกันไม่เกินร้อยละ 100 ของเงินลงทุนไม่รวมค่าที่ดินและทุนหมุนเวียนมีกำหนดเวลา 8 ปี นับแต่วันที่เริ่มมีรายได้จากการประกอบกิจการตามรายละเอียดดังนี้

ส่วนของบริษัท

ลำดับ	บัตรส่งเสริมเลขที่	ลงวันที่	ประเภทกิจการที่ส่งเสริม	วันที่เริ่มมีรายได้	วันหมดอายุ
1.	1329(2)/2552	24 เมษายน 2552	ผลิตไก่ชำแหละ	1 กรกฎาคม 2554	30 มิถุนายน 2562
2.	1051(3)/2553	18 มกราคม 2553	ผลิตอาหารสำเร็จรูปจากเนื้อไก่	15 มกราคม 2554	14 มกราคม 2562

ส่วนของบริษัทย่อย

ลำดับ	บัตรส่งเสริมเลขที่	ลงวันที่	ประเภทกิจการที่ส่งเสริม	วันที่เริ่มมีรายได้	วันหมดอายุ
1.	1233(2)/2557	25 กุมภาพันธ์ 2557	ผลิตลูกไก่พ่อแม่พันธุ์เนื้อ	1 ธันวาคม 2557	30 พฤศจิกายน 2565
2.	1571(2)/2551	6 มิถุนายน 2551	เลี้ยงไก่เนื้อ	17 เมษายน 2553	16 เมษายน 2561
3.	2085(2)/2551	19 พฤศจิกายน 2551	เลี้ยงไก่เนื้อ	8 ตุลาคม 2553	7 ตุลาคม 2561
4.	1341(2)/2552	28 เมษายน 2552	เลี้ยงไก่เนื้อ	9 มิถุนายน 2554	8 มิถุนายน 2562
5.	1470(2)/2552	5 มิถุนายน 2552	เลี้ยงไก่เนื้อ	5 มิถุนายน 2554	4 มิถุนายน 2562
6.	1591(2)/2553	8 มิถุนายน 2553	ผลิตลูกไก่	22 สิงหาคม 2556	21 สิงหาคม 2564
7.	1897(2)/2553	24 สิงหาคม 2553	เลี้ยงไก่เนื้อ	25 ตุลาคม 2554	24 ตุลาคม 2562
8.	1898(2)/2553	24 สิงหาคม 2553	เลี้ยงไก่เนื้อ	30 สิงหาคม 2557	29 สิงหาคม 2565

ลำดับ	บัตรส่งเสริมเลขที่	ลงวันที่	ประเภทกิจการที่ส่งเสริม	วันที่เริ่มมีรายได้	วันหมดอายุ
9.	2106(2)/2553	19 ตุลาคม 2553	เลี้ยงไก่เนื้อ	23 กุมภาพันธ์ 2559	22 กุมภาพันธ์ 2567
10.	2108(2)/2553	19 ตุลาคม 2553	เลี้ยงไก่เนื้อ	28 สิงหาคม 2557	27 สิงหาคม 2565
11.	1674(2)/2554	9 มิถุนายน 2554	เลี้ยงไก่เนื้อ	23 ธันวาคม 2557	22 ธันวาคม 2565
12.	1022(2)/2555	12 มกราคม 2555	เลี้ยงไก่เนื้อ	21 กุมภาพันธ์ 2559	20 กุมภาพันธ์ 2567
13.	2084(2)/2557	3 กันยายน 2557	เลี้ยงไก่เนื้อ	25 กรกฎาคม 2558	24 กรกฎาคม 2566
14.	1187(2)/2553	24 กุมภาพันธ์ 2553	ผลิตลูกไก่	ยังไม่มีรายได้	-
15.	2107(2)/2553	19 ตุลาคม 2553	เลี้ยงไก่เนื้อ	7 เมษายน 2560	6 เมษายน 2568
16.	2083(2)/2557	3 กันยายน 2557	เลี้ยงไก่เนื้อ	30 กรกฎาคม 2561	29 กรกฎาคม 2569
17.	2085(2)/2557	3 กันยายน 2557	เลี้ยงไก่เนื้อ	10 เมษายน 2560	9 เมษายน 2568
18.	2086(2)/2557	3 กันยายน 2557	เลี้ยงไก่เนื้อ	ยังไม่มีรายได้	-
19.	2576(2)/2557	26 ธันวาคม 2557	เลี้ยงไก่เนื้อ	ยังไม่มีรายได้	-
20.	2577(2)/2557	26 ธันวาคม 2557	เลี้ยงไก่เนื้อ	ยังไม่มีรายได้	-
21.	2578(2)/2557	26 ธันวาคม 2557	เลี้ยงไก่เนื้อ	ยังไม่มีรายได้	-
22.	1974(2)/2556	9 กรกฎาคม 2556	ผลิตหรือดองอาหารหรือสิ่ง ปรุงแต่งอาหาร	3 มกราคม 2561	2 มกราคม 2569

(หน่วย : บาท)

งบการเงินเฉพาะกิจการ

สำหรับปีสิ้นสุดวันที่ 31 ธันวาคม 2561

	กิจการที่ได้รับ	กิจการที่ไม่ได้รับ	รวม
	การส่งเสริมการลงทุน	การส่งเสริมการลงทุน	
รายได้จากการขาย	3,420,874,109.96	4,511,954,665.15	7,932,828,775.11
ต้นทุนขาย	(3,137,970,295.30)	(4,459,548,437.13)	(7,597,518,732.43)
กำไรขั้นต้น	282,903,814.66	52,406,228.02	335,310,042.68
กำไรจากอัตราแลกเปลี่ยน	12,156,667.30	6,060.18	12,162,727.48
รายได้อื่น	9,744,541.58	574,201,744.81	583,946,286.39
ค่าใช้จ่ายในการขาย	(75,401,028.62)	(52,288,991.17)	(127,690,019.79)
ค่าใช้จ่ายในการบริหาร	(114,609,777.39)	(196,857,208.11)	(311,466,985.50)
ต้นทุนทางการเงิน	(32,159,366.11)	(42,469,235.09)	(74,628,601.20)
กำไรก่อนภาษีเงินได้	82,634,851.42	334,998,598.64	417,633,450.06
ค่าใช้จ่ายภาษีเงินได้	-	(31,316,544.15)	(31,316,544.15)
กำไรสำหรับปี	82,634,851.42	303,682,054.49	386,316,905.91
ขาดทุนจากการประมาณการตาม หลักคณิตศาสตร์ประกันภัย	(173,079.67)	(1,672,119.33)	(1,845,199.00)
ภาษีเงินได้เกี่ยวกับกำไรขาดทุนเบ็ดเสร็จอื่น	-	334,423.87	334,423.87
กำไรขาดทุนเบ็ดเสร็จรวมสำหรับปี	82,461,771.75	302,344,359.03	384,806,130.78

(หน่วย : บาท)

	งบการเงินเฉพาะกิจการ		
	สำหรับปีสิ้นสุดวันที่ 31 ธันวาคม 2560		
	กิจการที่ได้รับ	กิจการที่ไม่ได้รับ	รวม
	การส่งเสริมการลงทุน	การส่งเสริมการลงทุน	
รายได้จากการขาย	3,780,488,719.26	4,278,530,647.51	8,059,019,366.77
ต้นทุนขาย	(3,235,988,017.41)	(4,179,260,842.13)	(7,415,248,859.54)
กำไรขั้นต้น	544,500,701.85	99,269,805.38	643,770,507.23
กำไรจากอัตราแลกเปลี่ยน	31,258,378.84	7,163,779.91	38,422,158.75
รายได้อื่น	16,943,542.94	164,891,070.56	181,834,613.50
ค่าใช้จ่ายในการขาย	(75,530,181.97)	(46,416,832.13)	(121,947,014.10)
ค่าใช้จ่ายในการบริหาร	(110,954,570.02)	(169,217,978.64)	(280,172,548.66)
ต้นทุนทางการเงิน	(27,688,452.18)	(32,698,538.41)	(60,386,990.59)
กำไรก่อนภาษีเงินได้	378,529,419.46	22,991,306.67	401,520,726.13
ค่าใช้จ่ายภาษีเงินได้	-	(81,353,633.58)	(81,353,633.58)
กำไรขาดทุนเบ็ดเสร็จรวมสำหรับปี	378,529,419.46	(58,362,326.91)	320,167,092.55

34. คดีความฟ้องร้อง

เมื่อวันที่ 18 ธันวาคม 2558 บริษัทย่อยสองแห่งถูกบุคคลภายนอกฟ้องละเมิดและเรียกค่าเสียหายจากสัญญาประนีประนอมยอมความ ต่อมาเมื่อวันที่ 7 ธันวาคม 2559 ศาลชั้นต้นพิพากษาให้มีคำสั่งให้เพิกถอนหมายบังคับคดี ฉบับลงวันที่ 21 ธันวาคม 2558 และต่อมาเมื่อวันที่ 7 กุมภาพันธ์ 2560 โจทก์ได้ยื่นอุทธรณ์ และศาลอุทธรณ์พิพากษาให้บริษัทย่อยดังกล่าวชำระหนี้ให้แก่บุคคลภายนอกจำนวน 1.88 ล้านบาท พร้อมดอกเบี้ยอัตราร้อยละ 7.50 ต่อปี นับแต่วันที่ 28 พฤศจิกายน 2558 เป็นต้นไป

ต่อมาเมื่อวันที่ 27 กันยายน 2560 บริษัทย่อยสองแห่งได้ยื่นฎีกาต่อศาล คดีอยู่ระหว่างการพิจารณาของศาลซึ่งยังไม่ทราบผลที่แน่นอน อย่างไรก็ตาม บริษัทย่อยแห่งหนึ่งเป็นผู้รับผิดชอบค่าเสียหายเพียงผู้เดียวและได้บันทึกประมาณการหนี้สินที่อาจเกิดขึ้นจากคดีดังกล่าวไว้แล้วจำนวน 1.54 ล้านบาท (รวมดอกเบี้ย) โดยเป็นยอดหลังจากหักเงินที่จ่ายส่วนแรกในสัญญาประนีประนอมยอมความแล้ว

35. รายการปรับปรุงงบการเงินปีก่อน

กลุ่มบริษัทมีการปรับปรุงงบการเงินปีก่อน โดยการปรับลดมูลค่าสินทรัพย์ภาษีเงินได้รอการตัดบัญชี และค่าใช้จ่ายภาษีเงินได้รอตัดบัญชี จำนวน 86.16 ล้านบาท เนื่องจากกลุ่มบริษัทไม่สามารถใช้สิทธิในผลขาดทุนสะสมทางภาษีดังกล่าว ซึ่งแสดงผลกระทบได้ ดังนี้

	(หน่วย : บาท)		
	งบการเงินรวม		
	ก่อนการปรับปรุงใหม่	ปรับปรุงใหม่ เพิ่ม(ลด)	หลังการปรับปรุงใหม่
งบแสดงฐานะการเงิน ณ วันที่ 31 ธันวาคม 2560			
สินทรัพย์ภาษีเงินได้รอการตัดบัญชี	383,794,053.02	(86,163,102.53)	297,630,950.49
กำไรสะสม	10,102,303,391.11	(86,163,102.53)	10,016,140,288.58
งบกำไรขาดทุนเบ็ดเสร็จ สำหรับปีสิ้นสุดวันที่ 31 ธันวาคม 2560			
ค่าใช้จ่ายภาษีเงินได้	219,323,931.26	86,163,102.53	305,487,033.79
กำไรสำหรับปี	1,748,350,863.69	(86,163,102.53)	1,662,187,761.16
กำไรต่อหุ้น (บาท/หุ้น)	1.39	(0.06)	1.33
(หน่วย : บาท)			
	งบการเงินเฉพาะกิจการ		
	ก่อนการปรับปรุงใหม่	ปรับปรุงใหม่ เพิ่ม(ลด)	หลังการปรับปรุงใหม่
	ก่อนการปรับปรุงใหม่	ปรับปรุงใหม่ เพิ่ม(ลด)	หลังการปรับปรุงใหม่
งบแสดงฐานะการเงิน ณ วันที่ 31 ธันวาคม 2560			
สินทรัพย์ภาษีเงินได้รอการตัดบัญชี	315,603,821.27	(86,163,102.53)	229,440,718.74
กำไรสะสม	775,483,016.74	(86,163,102.53)	689,319,914.21
งบกำไรขาดทุนเบ็ดเสร็จ สำหรับปีสิ้นสุดวันที่ 31 ธันวาคม 2560			
รายได้(ค่าใช้จ่าย)ภาษีเงินได้	4,809,468.95	(86,163,102.53)	(81,353,633.58)
กำไรสำหรับปี	406,330,195.08	(86,163,102.53)	320,167,092.55
กำไรต่อหุ้น (บาท/หุ้น)	0.32	(0.06)	0.26

36. รายการจัดประเภทงบการเงินปีก่อน

รายการบางรายการในงบการเงิน ณ วันที่ 31 ธันวาคม 2560 ได้มีการจัดประเภทรายการใหม่ เพื่อให้สอดคล้องกับการนำเสนองบการเงิน ณ วันที่ 31 ธันวาคม 2561 ซึ่งไม่มีผลกระทบต่อส่วนของผู้ถือหุ้นตามที่รายงานไปแล้ว ประกอบด้วยรายการดังต่อไปนี้

	(หน่วย : บาท)		
	ก่อนการจัดประเภทใหม่	จัดประเภทใหม่ เพิ่ม(ลด)	หลังการจัดประเภทใหม่
งบแสดงฐานะการเงิน ณ วันที่ 31 ธันวาคม 2560			
ที่ดิน อาคาร และอุปกรณ์	8,012,603,206.98	5,153,915.92	8,017,757,122.90
งานระหว่างเพาะปลูกต้นยางพารา	5,153,915.92	(5,153,915.92)	-

37. การอนุมัติงบการเงิน

กรรมการผู้มีอำนาจอนุมัติของบริษัท จีเอฟพีที จำกัด (มหาชน) ได้อนุมัติให้ออกงบการเงินแล้ว เมื่อวันที่ 18 กุมภาพันธ์ 2562



GOOD FOOD
GOOD LIFE

การแสดงผลตามตัวชี้วัด GRI

DISCLOSURE	DESCRIPTION	PAGE NUMBER
GRI 102: GENERAL DISCLOSURES		
Organizational profile		
GRI 102-1	Name of the organization	8-9, 20-23
GRI 102-2	Activities, brands, products, and services	8-9
GRI 102-3	Location of headquarters	8-9, 20-23
GRI 102-4	Location of operations	8-9
GRI 102-5	Ownership and legal form	8-9, 66-67
GRI 102-6	Markets served	27, 29
GRI 102-7	Scale of the organization	8-9, 20-23, 27, 139
GRI 102-8	Information on employees and other workers	139
GRI 102-9	Supply chain	8-9
GRI 102-10	Significant changes to the organization and its supply chain	24-25
GRI 102-11	Precautionary Principle or approach	116-118
GRI 102-12	External initiatives	149
GRI 102-13	Membership of associations	149
Strategy		
GRI 102-14	Statement from senior decision-maker	6-7
GRI 102-15	Key impacts, risks, and opportunities	116-118
Ethics and integrity		
GRI 102-16	Values, principles, standards, and norms of behavior	1, 145-147
GRI 102-17	Mechanisms for advice and concerns about ethics	145-147
Governance		
GRI 102-18	Governance structure	84-110
Stakeholder engagement		
GRI 102-40	List of stakeholder groups	125-127
GRI 102-41	Collective bargaining agreements	139
GRI 102-42	Identifying and selecting stakeholders	124-127
GRI 102-43	Approach to stakeholder engagement	125-127
GRI 102-44	Key topics and concerns raised	125-128
Reporting practice		
GRI 102-45	Entities included in the consolidated financial statements	17
GRI 102-46	Defining report content and topic Boundaries	124-128
GRI 102-47	List of material topics	125-128
GRI 102-50	Reporting period	4
GRI 102-51	Date of most recent report	4
GRI 102-52	Reporting cycle	4
GRI 102-53	Contact point for questions regarding the report	4
GRI 102-54	Claims of reporting in accordance with the GRI Standards	4
GRI 102-55	GRI content index	4

DISCLOSURE	DESCRIPTION	PAGE NUMBER
GRI 103: MANAGEMENT APPROACH		
GRI 103-1	Explanation of the material topic and its Boundary	125-128
GRI 103-2	The management approach and its components	138, 152
Economic		
GRI 201: ECONOMIC PERFORMANCE		
GRI 201-1	Direct economic value generated and distributed	27
GRI 201-2	Financial implications and other risks and opportunities due to climate change	116-118
GRI 201-4	Financial assistance received from government	14, 27
GRI 205: ANTI-CORRUPTION		
GRI 205-1	Operations assessed for risks related to corruption	116-118
GRI 205-2	Communication and training about anti-corruption policies and procedures	146
GRI 205-3	Confirmed incidents of corruption and actions taken	146
GRI 206: ANTI-COMPETITIVE BEHAVIOR		
GRI 206-1	Legal actions for anti-competitive behavior, anti-trust, and monopoly practices	145
Environmental		
GRI 301: MATERIALS		
GRI 301-1	Materials used by weight or volume	153
GRI 302: ENERGY		
GRI 302-1	Energy consumption within the organization	151
GRI 302-4	Reduction of energy consumption	151
GRI 303: WATER AND EFFLUENTS		
GRI 303-1	Interactions with water as a shared resource	150
GRI 303-3	Water withdrawal	150, 152
GRI 305: EMISSIONS		
GRI 305-7	Nitrogen oxides (NOX), sulfur oxides (SOX), and other significant air emissions	152
GRI 306: EFFLUENTS AND WASTE		
GRI 306-1	Water discharge by quality and destination	152
GRI 306-2	Waste by type and disposal method	152
GRI 306-3	Significant spills	152
GRI 307: ENVIRONMENTAL COMPLIANCE		
GRI 307-1	Non-compliance with environmental laws and regulations	145, 152
Social		
GRI 401: EMPLOYMENT		
GRI 401-1	New employee hires and employee turnover	139
GRI 401-3	Parental leave	139
GRI 403: OCCUPATIONAL HEALTH AND SAFETY		
GRI 403-5	Worker training on occupational health and safety	142, 144
GRI 403-9	Work-related injuries	141

DISCLOSURE	DESCRIPTION	PAGE NUMBER
GRI 404: TRAINING AND EDUCATION		
GRI 404-1	Average hours of training per year per employee	144
GRI 404-2	Programs for upgrading employee skills and transition assistance programs	144
GRI 406: NON-DISCRIMINATION		
GRI 406-1	Incidents of discrimination and corrective actions taken	138
GRI 408: CHILD LABOR		
GRI 408-1	Operations and suppliers at significant risk for incidents of child labor	138
GRI 409: FORCED OR COMPULSORY LABOR		
GRI 409-1	Operations and suppliers at significant risk for incidents of forced or compulsory labor	138
GRI 412: HUMAN RIGHTS ASSESSMENT		
GRI 412-1	Operations that have been subject to human rights reviews or impact assessments	138
GRI 413: LOCAL COMMUNITIES		
GRI 413-1	Operations with local community engagement, impact assessments, and development programs	148-149
GRI 414: SUPPLIER SOCIAL ASSESSMENT		
GRI 414-1	New suppliers that were screened using social criteria	138
GRI 414-2	Negative social impacts in the supply chain and actions taken	138
GRI 419: SOCIOECONOMIC COMPLIANCE		
GRI 419-1	Non-compliance with laws and regulations in the social and economic area	145



บริษัท จีเอฟพีที จำกัด (มหาชน)

312 ถนนพระรามที่ 2 บางมด
จอมทอง กรุงเทพมหานคร 10150

โทรศัพท์ 0-2473-8000

โทรสาร 0-2473-8398

www.gfpt.co.th

