

# คู่มือการใช้งาน

## ระบบการประชุมผู้ถือหุ้นผ่านสื่ออิเล็กทรอนิกส์



### DAP e-Shareholder Meeting

# สารบัญ

1

เตรียมพร้อมก่อนใช้งาน  
ระบบการประชุมผู้ถือหุ้นผ่านสื่ออิเล็กทรอนิกส์  
(DAP e-Shareholder Meeting)

---

2

ขั้นตอนการลงทะเบียนผ่านระบบ (e-Registration)

---

3

ขั้นตอนการเข้าร่วมประชุม

---

4

การใช้งานฟังก์ชันคำถาม (e-Question) และ  
ฟังก์ชันลงคะแนนเสียง (e-Voting)

---

5

การตั้งค่ารหัสผ่านใหม่ (Reset Password)

---

# 1

## เตรียมพร้อมก่อนใช้งาน

ระบบการประชุมผู้ถือหุ้นผ่านสื่ออิเล็กทรอนิกส์ (DAP e-Shareholder Meeting)



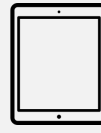
เตรียมอุปกรณ์อิเล็กทรอนิกส์ที่**มีกล้องถ่ายรูป** เพื่อใช้ลงทะเบียนการเข้าประชุม



PC Computer



Notebook



Tablet



Mobile



สามารถเข้าสู่ระบบ DAP e-Shareholder Meeting ผ่าน Web Browser



Google Chrome (แนะนำ)



Safari



Internet Explorer

### เอกสารที่ต้องใช้สำหรับการลงทะเบียน

#### บุคคลธรรมดา



บัตรประจำตัวประชาชน

หรือ



หนังสือเดินทาง

#### นิติบุคคล



หนังสือรับรองนิติบุคคล



บัตรประจำตัวประชาชน

หรือ



หนังสือเดินทาง

1

## เตรียมพร้อมก่อนใช้งาน

ระบบการประชุมผู้ถือหุ้นผ่านสื่ออิเล็กทรอนิกส์ (DAP e-Shareholder Meeting)



ช่องทางการลงทะเบียนเข้าประชุมสำหรับผู้ถือหุ้น

1

ลงทะเบียนด้วยตนเองผ่านระบบ DAP e-Shareholder Meeting (e-Registration)

เข้าประชุมด้วยตนเอง

บุคคลธรรมดาไทย บุคคลต่างชาติ นิติบุคคล

มอบฉันทะให้ผู้อื่น (ก)

มอบฉันทะให้กรรมการอิสระ (ข)



\* กรณีมอบฉันทะให้ผู้อื่น (ข) สามารถลงทะเบียนได้โดยส่งเอกสารไปยังบริษัท (ช่องทางที่ 2)

2

ลงทะเบียนโดยส่งเอกสารไปยังบริษัท\*

ผู้ถือหุ้นส่งเอกสารยืนยันตัวตน ไปยังบริษัทจดทะเบียนเพื่อลงทะเบียนเข้าประชุม ตามที่ระบุในหนังสือ  
เชิญประชุมผู้ถือหุ้น

เจ้าหน้าที่บริษัทจดทะเบียน ตรวจสอบข้อมูล และลงทะเบียนให้กับผู้ถือหุ้น โดยระบบจะแจ้งผลการ  
ลงทะเบียน พร้อม username ในการเข้าประชุมให้ผู้ถือหุ้นต่อไป

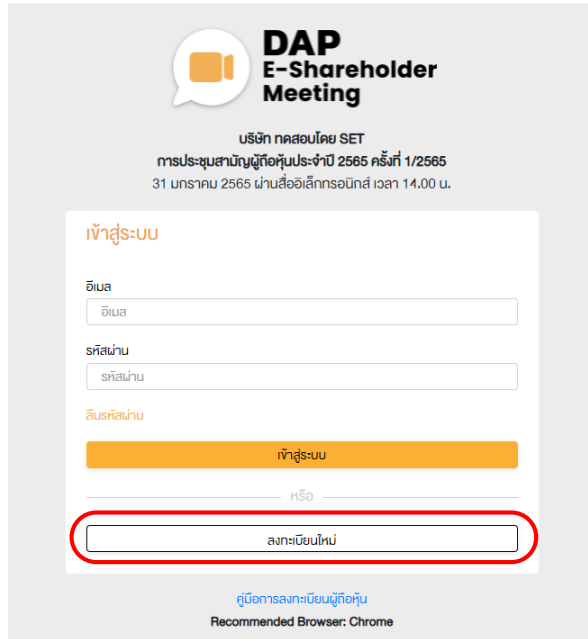
\* กรุณาศึกษารายละเอียดการลงทะเบียน อาทิ เอกสาร / ช่องทางการนำส่งเอกสาร ตามที่ระบุในหนังสือเชิญประชุมผู้ถือหุ้น

### กรณีมอบฉันทะ

สำหรับผู้ถือหุ้นที่ไม่สะดวกเข้าร่วมประชุม สามารถมอบฉันทะได้  
กรุณาศึกษารายละเอียดการมอบฉันทะ ได้ในหนังสือเชิญประชุมผู้ถือหุ้น

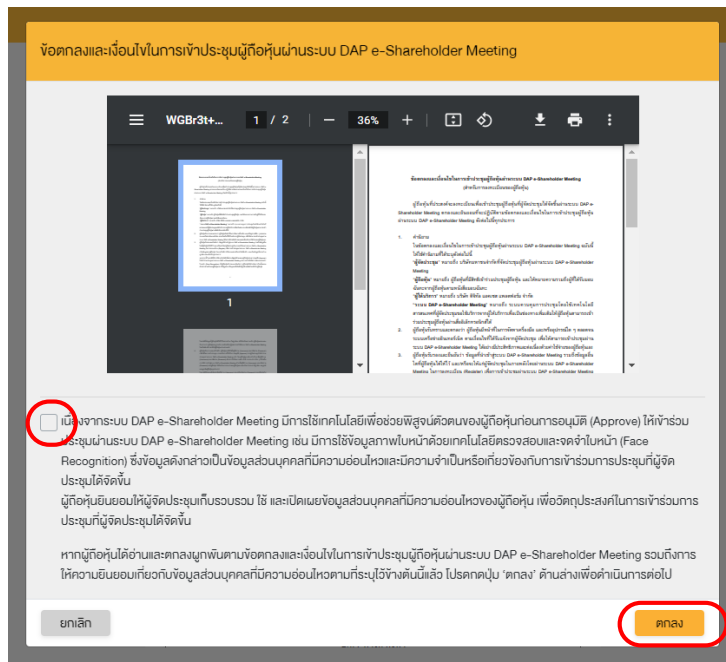
# 2

## ขั้นตอนการลงทะเบียนผ่านระบบ (e-Registration)



เข้าสู่ระบบเพื่อลงทะเบียนได้จากลิงค์การลงทะเบียนที่แจ้งในหนังสือเชิญประชุมผู้ถือหุ้น

1. กดเลือก “ลงทะเบียนใหม่”



2. ผู้ถือหุ้นยอมรับข้อตกลงและเงื่อนไขการเข้าประชุมผู้ถือหุ้นผ่านระบบ DAP e-Shareholder Meeting โดยทำเครื่องหมาย  และกดปุ่ม “ตกลง”

## 2

## ขั้นตอนการลงทะเบียนผ่านระบบ (e-Registration)

### 2.1 เข้าประชุมด้วยตนเอง – บุคคลธรรมดา กิจบัตรประจำตัวประชาชน

#### ขั้นตอนที่ 1

เลือกรูปแบบการลงทะเบียน

เข้าร่วมประชุมด้วยตนเอง  มอบฉันทะ

#### ขั้นตอนที่ 2

ระบุประเภทผู้ถือหุ้น

บุคคลธรรมดาไทย  บุคคลต่างประเทศ /  
บุคคลที่ไม่มีบัตร ประชาชน  นิติบุคคล

#### ขั้นตอนที่ 3

กรอกข้อมูลผู้ถือหุ้น

- ชื่อ-นามสกุล
- เลขที่บัตรประจำตัวประชาชน / หมายเลขหลังบัตร
- วัน เดือน ปี เกิด (กรณาระบุปี เป็น พ.ศ.)
- อีเมล (สำหรับเป็น username ในการเข้าสู่ระบบการประชุม)
- รหัสผ่าน (Password)
- หมายเลขโทรศัพท์มือถือ

การตั้งรหัสผ่านควรมีความยาว 8-15 ตัวอักษร ประกอบด้วยอักขระดังต่อไปนี้

1. ตัวอักษรภาษาอังกฤษพิมพ์ใหญ่
2. ตัวอักษรภาษาอังกฤษพิมพ์เล็ก
3. ตัวเลข

ผู้ถือหุ้นให้ความยินยอมรับเอกสารในรูปแบบอิเล็กทรอนิกส์จากผู้จัดประชุม  
โดยทำเครื่องหมาย  กดปุ่ม “ดำเนินการถัดไป”

#### ขั้นตอนที่ 4

กรอกรหัสผ่าน  
แบบครั้งเดียว (OTP)



กรุณารอสหรัสรับเป็น 6 หลักที่ได้รับเพื่อยืนยันการชำระเงิน  
รหัสอ้างอิง : NZXRQP

© สงวนลิขสิทธิ์ (02:23)

ระบบจะทำการจัดส่งรหัสผ่านแบบครั้งเดียว (OTP)  
ไปยังหมายเลขโทรศัพท์มือถือและอีเมลที่ระบุไว้ตอนต้น  
(กรณีผู้ถือหุ้นระบุหลายเลขโทรศัพท์ต่างประเทศ ระบบจะนำส่ง  
รหัส OTP ไปยังอีเมลเพียงช่องทางเดียว)

เมื่อกรอกรหัส OTP แล้วให้กดปุ่ม “ดำเนินการถัดไป”

# 2

## ขั้นตอนการลงทะเบียนผ่านระบบ (e-Registration)

### 2.1 เข้าประชุมด้วยตนเอง – บุคคลธรรมดา กิจบัตรประจำตัวประชาชน

#### ขั้นตอนที่ 5

ถ่ายภาพตนเอง

ยืนยันตัวตนผ่านรูปถ่ายปัจจุบัน \*  
ทำการถ่ายภาพหน้าตรงของตัวเอง

ถ่ายภาพรูปบัตรประชาชนตัวเอง \*  
ทำการถ่ายภาพหน้าตรงของตัวเองมาทำภาพถ่ายรูปบัตรประชาชนตัวเอง

ถ่ายภาพปัจจุบันคู่กับบัตรประชาชนตัวเอง \*  
ทำการถ่ายภาพปัจจุบันคู่กับบัตรประชาชนตัวเอง

ผู้ถือหุ่นทำการถ่ายภาพตนเองพร้อมบัตรประจำตัวประชาชน จำนวน 3 ขั้นตอน ดังนี้  
รูปที่ 1 : รูปปัจจุบัน  
รูปที่ 2 : รูปบัตรประจำตัวประชาชน  
รูปที่ 3 : รูปปัจจุบันคู่กับบัตรประจำตัวประชาชน

#### ขั้นตอนที่ 6

ตรวจสอบข้อมูลการลงทะเบียน  
และข้อมูลการถือหลักทรัพย์

ลงทะเบียน การลงทะเบียนผู้ลงทะเบียน 2565 รหัส 1 2565 01 เมษายน 2565 001 13:00 - บริษัท ทอสมไทย SET (SET)

Register

รูปถ่ายหน้าตรงปัจจุบัน	จำนวนรูปถ่ายตนเอง
รูปถ่ายรูปบัตรประชาชน	บุคคลธรรมดา
ชื่อ - นามสกุล (ภาษาอังกฤษ)	ชื่อ นามสกุล
เลขที่โฉนดที่ดิน	310000321196
วันเกิดปีเกิด	2 กุมภาพันธ์ 2564
อีเมล	esgm001@hotmail.com
โทรศัพท์มือถือ	+66 801234567

e-KYC

ยืนยันตัวตนผ่านรูปถ่ายปัจจุบัน    ภาพถ่ายรูปบัตรประชาชนตัวเอง    ภาพถ่ายปัจจุบันคู่กับบัตรประชาชนตัวเอง

ข้อมูลการถือครองหลักทรัพย์

ลำดับ	ชื่อ - นามสกุล	จำนวนหุ้นสามัญ	จำนวนหุ้นพิเศษ	บัญชี
1	นาย อธิ นามสกุล	10,000	10,000	171 ถนนพหลโยธิน 23 แขวงสามยุค นนทบุรี
รวม		10,000	10,000	

Showing 1 to 1 of 1 entries    Previous    Next

ไม่มีประวัติการถือครองหลักทรัพย์และจำนวนหลักทรัพย์พร้อมกัน หากถือหลักทรัพย์เดิมมีบัญชีเลขที่บัญชีเดิมซ้ำกับบัญชีเดิม

เสร็จสิ้น    อนุญาต    ยืนยัน

ตรวจสอบข้อมูลการลงทะเบียนและการถือครองหลักทรัพย์ หากตรวจสอบแล้วข้อมูลถูกต้อง ให้กดปุ่ม “ยืนยัน”

ผู้ถือหุ่นโปรดรักษา Username (รหัสผู้ใช้) และ Password (รหัสผ่าน)  
ให้เป็นความลับ ไม่ควรเปิดเผยให้ผู้อื่นรับทราบ

# 2

## ขั้นตอนการลงทะเบียนผ่านระบบ (e-Registration)

### 2.2 เข้าประชุมด้วยตนเอง – บุคคลต่างประเทศ / บุคคลที่ไม่มีบัตรประชาชน หรือ นิตยบุคคล

#### ขั้นตอนที่ 1

เลือกรูปแบบการลงทะเบียน

เข้าร่วมประชุมด้วยตนเอง  มอบฉันทะ

#### ขั้นตอนที่ 2

ระบุประเภทผู้ถือหุ้น

บุคคลธรรมดาไทย  บุคคลต่างประเทศ / บุคคลที่ไม่มีบัตรประชาชน  นิตยบุคคล

#### ขั้นตอนที่ 3

กรอกข้อมูลส่วนบุคคล

<p><b>บุคคลต่างชาติ / บุคคลที่ไม่มีบัตรประชาชน</b></p> <ul style="list-style-type: none"> <li>▪ ชื่อ-นามสกุล</li> <li>▪ เลขที่หนังสือเดินทาง / ใบต่างด้าว / บัตรข้าราชการ</li> <li>▪ อีเมล (สำหรับเป็น username ในการเข้าสู่ระบบการประชุม)</li> <li>▪ รหัสผ่าน (Password)</li> <li>▪ หมายเลขโทรศัพท์มือถือ</li> </ul>	<p><b>นิตยบุคคล</b></p> <ul style="list-style-type: none"> <li>▪ ชื่อ นิตยบุคคล (ชื่อองค์กร)</li> <li>▪ เลขจดทะเบียนนิตยบุคคล</li> <li>▪ ข้อมูลผู้แทนนิตยบุคคล : เลขที่บัตรประจำตัวประชาชน / หมายเลขหลังบัตร และวันเดือนปี เกิด</li> <li>▪ อีเมล (สำหรับเป็น username ในการเข้าสู่ระบบการประชุม)</li> <li>▪ รหัสผ่าน (Password)</li> <li>▪ หมายเลขโทรศัพท์มือถือ</li> </ul>
---	---

การตั้งรหัสผ่านควรมีความยาว 8-15 ตัวอักษร ประกอบด้วยอักขระดังต่อไปนี้

1. ตัวอักษรภาษาอังกฤษพิมพ์ใหญ่
2. ตัวอักษรภาษาอังกฤษพิมพ์เล็ก
3. ตัวเลข

ผู้ถือหุ้นให้ความยินยอมรับเอกสารในรูปแบบอิเล็กทรอนิกส์จากผู้จัดประชุม โดยทำเครื่องหมาย  กดปุ่ม “ดำเนินการถัดไป”

#### ขั้นตอนที่ 4

กรอกรหัสผ่านแบบครั้งเดียว (OTP)



ระบบจะทำการจัดส่งรหัสผ่านแบบครั้งเดียว (OTP) ไปยังหมายเลขโทรศัพท์มือถือและอีเมลที่ระบุไว้ตอนต้น (กรณีผู้ถือหุ้นระบุหลายเลขโทรศัพท์ต่างประเทศ ระบบจะนำส่งรหัส OTP ไปยังอีเมลเพียงช่องทางเดียว)

เมื่อกรอกรหัส OTP แล้วให้กดปุ่ม “ดำเนินการถัดไป”

#### ขั้นตอนที่ 5

ถ่ายภาพตนเอง / แนบเอกสารที่เกี่ยวข้อง

ผู้ถือหุ้นทำการถ่ายภาพตนเอง 1 รูป พร้อมแนบเอกสารตามที่ระบุในหนังสือเชิญประชุม  [อัปโหลดไฟล์](#)

ผู้ถือหุ้นแนบเอกสารตามที่ระบุในหนังสือเชิญประชุม  [อัปโหลดไฟล์](#)

#### ขั้นตอนที่ 6

ตรวจสอบข้อมูลการลงทะเบียนและข้อมูลการถือหลักทรัพย์

ตรวจสอบข้อมูลการลงทะเบียนและการถือครองหลักทรัพย์ หากตรวจสอบแล้วข้อมูลถูกต้อง ให้กดปุ่ม “ยืนยัน”

ผู้ถือหุ้นโปรดรักษา Username (รหัสผู้ใช้) และ Password (รหัสผ่าน) ให้เป็นความลับ ไม่ควรเปิดเผยให้ผู้อื่นรับทราบ



# 2

## ขั้นตอนการลงทะเบียนผ่านระบบ (e-Registration)

### 2.3 มอบฉันทะ – แบบ ก (ผู้รับมอบทั่วไป)

#### ขั้นตอนที่ 1

เลือกรูปแบบการลงทะเบียน

- เข้าร่วมประชุมด้วยตนเอง
  มอบฉันทะ

#### ขั้นตอนที่ 2

ระบุประเภทการมอบฉันทะ

- มอบฉันทะแบบ ก (ผู้รับมอบทั่วไป)
  มอบฉันทะแบบ v (กรรมการอิสระ)

#### ขั้นตอนที่ 3

กรอกข้อมูลส่วนบุคคล  
ของ ผู้มอบฉันทะ

และกรอกรหัสผ่าน  
แบบครั้งเดียว (OTP)

- ชื่อ-นามสกุล
- เลขที่บัตรประจำตัวประชาชน / หมายเลขหลังบัตร
- วัน เดือน ปี เกิด (กรณาระบุปี เป็น พ.ศ.)
- อีเมล
- หมายเลขโทรศัพท์มือถือ

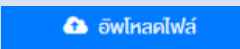
ผู้ถือหุ้นให้ความยินยอมรับเอกสารในรูปแบบอิเล็กทรอนิกส์จากผู้จัดประชุม โดยทำเครื่องหมาย  กดปุ่ม “ดำเนินการถัดไป”

- กรอกรหัสผ่านแบบครั้งเดียว (OTP)

#### ขั้นตอนที่ 4

กรอกข้อมูลส่วนบุคคล  
ของ ผู้รับมอบฉันทะ

- ชื่อ-นามสกุล / อายุ
- เลขที่บัตรประจำตัวประชาชน / ที่อยู่
- อีเมล
- หมายเลขโทรศัพท์มือถือ

 ผู้ถือหุ้นแนบเอกสารใบมอบฉันทะ ก พร้อมเอกสารประกอบตามที่ระบุในหนังสือเชิญประชุม

สามารถดาวน์โหลดเอกสารใบมอบฉันทะ ก ผ่านระบบ ได้ที่ 

เมื่อกรอกข้อมูลครบถ้วนให้กดปุ่ม “ดำเนินการถัดไป”

#### ขั้นตอนที่ 5

ตรวจสอบข้อมูลการลงทะเบียน  
และข้อมูลการถือหลักทรัพย์

ตรวจสอบข้อมูลการลงทะเบียนและการถือครองหลักทรัพย์ หากตรวจสอบแล้วข้อมูลถูกต้อง ให้กดปุ่ม “ยืนยัน”

ระบบจะส่งอีเมลพร้อมรหัสผ่าน (Initial Password) ไปยังอีเมลของผู้รับมอบฉันทะ เมื่อผู้รับมอบฉันทะเข้าสู่ระบบจะต้องทำการเปลี่ยนรหัสผ่าน และเข้าสู่ระบบการประชุมอีกครั้ง

## 2

## ขั้นตอนการลงทะเบียนผ่านระบบ (e-Registration)

### 2.4 มอบฉันทะ – แบบ v (กรรมการอิสระ)

#### ขั้นตอนที่ 1

เลือกรูปแบบการลงทะเบียน

- เข้าร่วมประชุมด้วยตนเอง  มอบฉันทะ

#### ขั้นตอนที่ 2

ระบุประเภทการมอบฉันทะ

- มอบฉันทะแบบ ก (ผู้รับมอบทั่วไป)  มอบฉันทะแบบ v (กรรมการอิสระ)

#### ขั้นตอนที่ 3

กรอกข้อมูลส่วนบุคคล  
ของผู้มอบฉันทะ

- ชื่อ-นามสกุล
- เลขที่บัตรประจำตัวประชาชน / หมายเลขหลังบัตร
- วัน เดือน ปี (พ.ศ.) เกิด
- อีเมล
- หมายเลขโทรศัพท์มือถือ

และกรอกรหัสผ่าน  
แบบครั้งเดียว (OTP)

ผู้ถือหุ้นให้ความยินยอมรับเอกสารในรูปแบบอิเล็กทรอนิกส์จากผู้จัดประชุม  
โดยทำเครื่องหมาย  กดปุ่ม “ดำเนินการถัดไป”

- กรอกรหัสผ่านแบบครั้งเดียว (OTP)

#### ขั้นตอนที่ 4

ระบุชื่อกรรมการอิสระ

โปรดระบุรายชื่อของกรรมการอิสระเพียง 1 ท่าน ที่ต้องการมอบฉันทะ

กรรมการอิสระ\*

กรรมการอิสระ

#### ขั้นตอนที่ 5

ลงคะแนนเสียงล่วงหน้า

วาระที่ 1 รับทราบผลการดำเนินงานของสภาผู้ถือหุ้นปี 2564

วาระที่ 2 พิจารณาอนุมัติงบประมาณการดำเนินงานทำรายการสำหรับปีสิ้นสุด ณ วันที่ 31 ธันวาคม 2564

เห็นด้วย  ไม่เห็นด้วย  ลงออกเสียง


วาระที่ 3 พิจารณาเลือกกรรมการแทนกรรมการที่ครบกำหนดออกจากตำแหน่งวาระ

วาระที่ 3.1 นายสมชาย หินทอง

เห็นด้วย  ไม่เห็นด้วย  ลงออกเสียง

ผู้ถือหุ้น (มอบฉันทะ) กดลงคะแนนเสียง  
ล่วงหน้าให้ครบถ้วนทุกวาระ  
โดยมี 3 ตัวเลือก ได้แก่

- เห็นด้วย
- ไม่เห็นด้วย
- ลงออกเสียง

 ไอโพลไฟฟ้า

ผู้ถือหุ้นแบบเอกสารใบมอบฉันทะ v พร้อมเอกสารประกอบ  
ตามที่ระบุในหนังสือเชิญประชุม

สามารถดาวน์โหลดเอกสารใบมอบฉันทะ v. ผ่านระบบได้ที่  เอกสารใบมอบฉันทะ v.

เมื่อกรอกข้อมูลครบถ้วนให้กดปุ่ม “ดำเนินการถัดไป”

#### ขั้นตอนที่ 5

ตรวจสอบข้อมูลการลงทะเบียน  
และข้อมูลการถือหลักทรัพย์

ตรวจสอบข้อมูลการลงทะเบียนและการถือครองหลักทรัพย์ หากตรวจสอบแล้วข้อมูล  
ถูกต้อง ให้กดปุ่ม “ยืนยัน”

ระบบจะส่งอีเมลแจ้งผลการลงทะเบียนมอบฉันทะไปยังอีเมลของผู้ถือหุ้น เพื่อยืนยันการลงทะเบียนมอบฉันทะเรียบร้อยแล้ว  
ทั้งนี้ ผู้ถือหุ้นจะไม่ได้รับรหัสผ่าน เพราะถือว่ามีกรมอบฉันทะให้กรรมการอิสระและลงคะแนนล่วงหน้าในระบบเรียบร้อยแล้ว

# 3

## ขั้นตอนการเข้าร่วมประชุม

ขั้นตอนที่ 1

<https://portal.eservice.set.or.th>

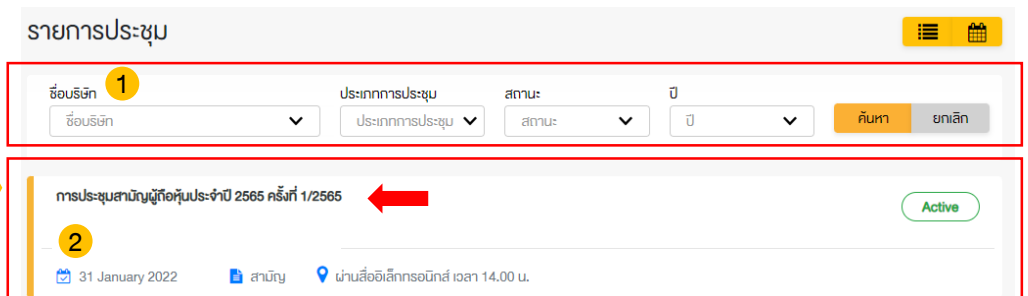
ผู้ถือหุ้นเข้าสู่ระบบ DAP e-Shareholder Meeting เพื่อเข้าร่วมการประชุมผ่านสื่ออิเล็กทรอนิกส์ตาม วันและเวลาประชุมที่บริษัทกำหนด สามารถคลิกเข้าร่วมประชุมได้จากอีเมลที่ได้รับจากระบบ

ขั้นตอนที่ 2



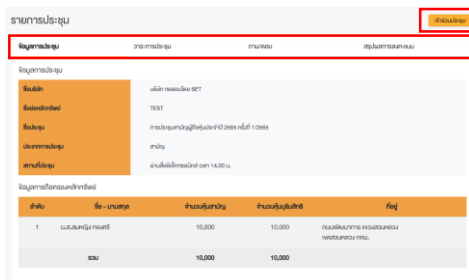
กรอก ชื่อผู้ใช้งาน (Username) ได้แก่ อีเมลที่ได้ลงทะเบียนไว้ และรหัสผ่าน (Password)

ขั้นตอนที่ 3



1. ค้นหารายการประชุม โดยสามารถค้นหาจาก ชื่อบริษัท / ประเภทการประชุม เป็นต้น
2. กดเลือกรายการประชุมที่ต้องการเข้าร่วมประชุม โดยกดที่ชื่อรายการประชุม

ขั้นตอนที่ 4



ผู้ถือหุ้นสามารถดูข้อมูลได้จากแถบเมนู

1. ข้อมูลการประชุม
2. วาระการประชุม
3. รายการคำถาม (เฉพาะคำถามที่ตนเองถาม)
4. สรุปผลการลงคะแนนเสียง (หลังจากประกาศผลคะแนนให้ที่ประชุมทราบเรียบร้อยแล้ว)

- เข้าร่วมการประชุมโดยการกดปุ่ม “เข้าร่วมประชุม” **เข้าร่วมประชุม**
- ผู้ถือหุ้นยอมรับข้อตกลงและเงื่อนไขการเข้าประชุมผู้ถือหุ้นผ่านระบบ DAP e-Shareholder Meeting โดยทำเครื่องหมาย  และกดปุ่ม “เข้าร่วมประชุม”
- ยืนยันรายชื่อและจำนวนเสียงที่ประชุม
- กรอกรหัสผ่านแบบครั้งเดียว (OTP)

# 3

## ขั้นตอนการเข้าร่วมประชุม

ห้องประชุม

เปิด WebEx ออกจากการประชุม

- วาระการประชุม
- วาระที่ 1 รับทราบผลการดำเนินงานของบริษัทในรอบปี 2564
  - วาระที่ 2 พิจารณาอนุมัติงบประมาณและงบทำโครงการทุนสำหรับปีสิ้นสุด ณ วันที่ 31 ธันวาคม 2564
  - ★ วาระที่ 3 พิจารณาเลือกตั้งกรรมการแทนกรรมการที่ครบกำหนดออกจากตำแหน่งตามวาระ:
    - วาระที่ 3.1 นาย ก
    - วาระที่ 3.2 นาย ข
  - วาระที่ 4 พิจารณาให้เสนอที่ประชุมสามัญผู้ถือหุ้นประจำปี 2563 พิจารณาอนุมัติออกและเสนอขายหุ้นกู้ของบริษัท
    - วาระที่ 4.1 เสนอขายหุ้นกู้ของบริษัท ในวงเงินไม่เกิน 20,000 ล้านบาท (หรือสกุลเงินอื่นในจำนวนเทียบเท่า) มีอายุไม่เกิน 10 ปี
    - วาระที่ 4.2 อนุมัติการจ่ายเงินค่าตอบแทนกรรมการประจำปี 2564

ส่งคำถามที่ต้องการ หรือลงคะแนนเสียงตามวาระ: ลงคะแนน ส่งคำถาม

ถาม/ตอบ 5 สรุปผลการลงคะแนน 6

ถาม/ตอบ

⊕ วาระที่ 1 รับทราบผลการดำเนินงานของบริษัทในรอบปี 2564

**Question :** ขอรทราบผลการดำเนินงานของบริษัทในปี 2564  
**Remark :** ตอบคำถามในห้องประชุมเรียบร้อยแล้ว ได้รับคำตอบแล้ว  
 21 January 2022 00:09 ลบคำถาม

**Question :** สอบถามการเลือกตั้งกรรมการที่จะครบกำหนดลาออก  
**Remark :** ยกยอดไปตอบในวาระที่ 3 ได้รับคำตอบแล้ว  
 21 January 2022 00:09 ลบคำถาม

**คำถามที่ต้องการถาม :** สอบถามแผนการดำเนินงานปี 2565  
**Remark :**  
 21 มกราคม 2565 00:10

### คำอธิบาย

- หน้าจอรับชมการประชุม : ระบบจะรวมหน้าจอของโปรแกรมการประชุม Webex เข้าไว้ด้วยกันกรณี ไม่สามารถเปิดหน้าจอรับชมการประชุมผ่านระบบให้กดปุ่ม 'เปิด Webex' ที่ด้านบนขวา เพื่อใช้งานผ่าน Application Cisco Webex Meeting
- สัญลักษณ์ดาว และแถบสีเหลือง จะแสดงว่าขณะนี้การประชุมกำลังอยู่ในวาระใด
- ฟังก์ชันลงคะแนนเสียง จะสามารถลงคะแนนเสียงได้ในเวลาที่บริษัทกำหนดเท่านั้น
- ฟังก์ชันส่งคำถาม หรือ เข้าคิวถามคำถาม สามารถเข้าคิวได้ในวาระปัจจุบัน หรือ เข้าคิวหรือส่งคำถามล่วงหน้าได้
- รายการคำถามของผู้ถือหุ้น (ตนเอง) ที่ได้เข้าคิวหรือส่งคำถามสำหรับการประชุมครั้งนี้
- สรุปผลการลงคะแนนเสียงในแต่ละวาระ ซึ่งจะดูได้หลังจากที่บริษัทสรุปผลคะแนนในวาระนั้นๆ แล้วเท่านั้น

ฟังก์ชันคำถาม (e-Question)

ระหว่างการประชุม ผู้ถือหุ้นสามารถส่งคำถามได้ล่วงหน้า

1. กดปุ่ม “ส่งคำถาม”
2. เลือกวาระการประชุมที่ต้องการถามคำถาม
3. เลือกพิมพ์คำถามส่งหน้า (Optional)
4. กดปุ่ม “ส่งคำถาม”

เมื่อถึงคิวการถามคำถาม บริษัทจดทะเบียนจะเรียกชื่อผู้ถือหุ้น ขอให้ผู้ถือหุ้นเปิดไมค์ หรือทั้งไมค์และภาพ (VDO) บนหน้าจอการประชุมเพื่อถามคำถามด้วยตัวท่านเองอีกครั้ง

ฟังก์ชันลงคะแนนเสียง (e-Voting)

เลือกลงคะแนนในแต่ละวาระ โดยการลงคะแนนมีให้เลือก 3 ตัวเลือก ได้แก่ “เห็นด้วย” “ไม่เห็นด้วย” และ “งดออกเสียง”

1. กดปุ่ม “ลงคะแนน”
2. ลงคะแนนเสียงภายในเวลาที่กำหนด ทั้งในส่วนของจำนวนเสียงตนเอง และมอบอำนาจ (ถ้ามี)
3. กดปุ่ม “ส่งคะแนน”


ผู้ถือหุ้นจะสามารถลงคะแนนเสียงได้ในเวลาที่บริษัทกำหนดเท่านั้น

# 4

## การใช้งานฟังก์ชันคำถาม (e-Question) และฟังก์ชันลงคะแนนเสียง (e-Voting)

### ฟังก์ชันลงคะแนนเสียง (e-Voting)


#### ตัวอย่างการแสดงผลการลงคะแนนเสียง



การประชุมสามัญผู้ถือหุ้นประจำปี 2565 ครั้งที่ 1/2565  
บริษัท ทดสอบโดย SET

Annual General Meeting of Shareholder for the year 2022 No. 1/2022  
TEST LISTED

วันจันทร์ที่ 31 มกราคม 2565 เวลา 13:00 (31 January 2022 13:00)




วาระที่ 2 พิจารณานุมัติงบแสดงฐานะการเงินและงบกำไรขาดทุนสำหรับปีสิ้นสุด ณ วันที่ 31 ธันวาคม 2564  
(Agenda No 2 To consider and approve the Balance Sheet Statement and Profit and Loss Statement for the fiscal year ended 31st December 2021)

สรุปผลการลงคะแนน

	จำนวนเสียงทั้งหมด (Number of Votes)	ร้อยละ (Percentage)
เห็นด้วย (Agree)	45,000	60.000%
ไม่เห็นด้วย (Disagree)	15,000	20.000%
งดออกเสียง (Abstained)	15,000	20.000%
บัตรเสีย (Voided ballot)	0	-
<b>รวม</b>	<b>75,000</b>	<b>100.000%</b>

e-Summary



■ เห็นด้วย (Agree) 60%

■ ไม่เห็นด้วย (Disagree) 20%

■ งดออกเสียง (Abstained) 20%

**การพิจารณา:** คณะเสียงไม่น้อยกว่า 3/4 ของจำนวนเสียงทั้งหมดของผู้ถือหุ้นซึ่งมาประชุมและมีสิทธิออกเสียงลงคะแนน และสิทธิคัดค้าน (Veto)  
**Resolution:**

ส่งคำถามที่ต้องการ หรือลงคะแนนเสียงตามวาระ:

ลงคะแนน
ส่งคำถาม

ถาม/ตอบ สรุปผลการลงคะแนน

สรุปผลการลงคะแนน

ลำดับ	ชื่อวาระการประชุม	โหวต	สรุป
1	วาระที่ 1 รับทราบผลการดำเนินงานของบริษัทในรอบปี 2564		
2	วาระที่ 2 พิจารณานุมัติงบแสดงฐานะการเงินและงบกำไรขาดทุนสำหรับปีสิ้นสุด ณ วันที่ 31 ธันวาคม 2564	✔	📊
3	วาระที่ 3 พิจารณาเลือกตั้งกรรมการแทนกรรมการที่ครบกำหนดออกจากตำแหน่งตามวาระ		
4	วาระที่ 3.1 นายสมชาย เข็มทอง	✔	📊
5	วาระที่ 3.2 นางสมหญิง ทองศรี	✔	📊

✔ วาระที่มีการลงคะแนน, 📊 สรุปผลการลงคะแนน

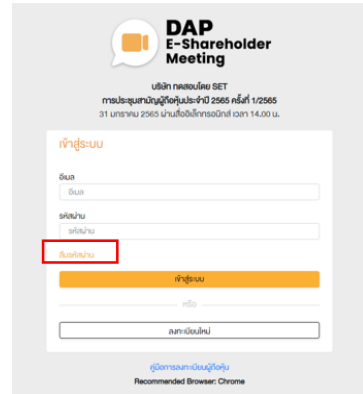
หลังปิดการลงคะแนนเสียงในแต่ละวาระ และบริษัทได้ประกาศผลคะแนนเป็นที่เรียบร้อยแล้ว ผู้ถือหุ้นสามารถกดดูผลคะแนนของแต่ละวาระได้ด้วยตนเอง โดยการกดไอคอน 📊

# 5

## การตั้งค่ารหัสผ่านใหม่



กรณีนี้ผู้ที่ถือหุ้นสิมรรหัสผ่านสามารถขอตั้งค้ำรหัสผ่านใหม่ (reset password) โดยกดที่ปุ่ม “สิมรรหัสผ่าน”



วิธีตั้งค้ำรหัสผ่านใหม่ทำได้ 2 วิธี ดังนี้

### 1 ตั้งค้ำรหัสผ่านใหม่ด้วยอีเมล

กรอกอีเมลที่ทำการลงทะเบียน

ตรวจสอบอีเมลและทำการตั้งค้ำรหัสใหม่

ตั้งรหัสผ่านใหม่

### 2 ตั้งค้ำรหัสผ่านใหม่ด้วยเบอร์โทรศัพท์มือถือ

ขอตั้งค้ำรหัสผ่านด้วยโทรศัพท์มือถือ

กรอกเบอร์โทรศัพท์มือถือ

ขอรับ OTP และกรอกรับ OTP

ตั้งรหัสผ่านใหม่



# DAP e-Shareholder Meeting



ผู้ถือหุ้นสามารถศึกษาขั้นตอนและวิธีการใช้งานระบบ ได้ที่

<https://www.set.or.th/e-shareholder-meeting>



หรือสแกน QR Code ตามด้านล่างนี้





## ข้อตกลงและเงื่อนไขในการเข้าประชุมผู้ถือหุ้นผ่านระบบ DAP e-Shareholder Meeting (สำหรับการลงทะเบียนของผู้ถือหุ้น)

ผู้ถือหุ้นที่ประสงค์จะลงทะเบียนเพื่อเข้าประชุมผู้ถือหุ้นที่ผู้จัดประชุมได้จัดขึ้นผ่านระบบ DAP e-Shareholder Meeting ตกลงและยินยอมที่จะปฏิบัติตามข้อตกลงและเงื่อนไขในการเข้าประชุมผู้ถือหุ้นผ่านระบบ DAP e-Shareholder Meeting ดังต่อไปนี้ทุกประการ

### 1. คำนิยาม

ในข้อตกลงและเงื่อนไขในการเข้าประชุมผู้ถือหุ้นผ่านระบบ DAP e-Shareholder Meeting ฉบับนี้ ให้ใช้คำนิยามที่ได้ระบุดังต่อไปนี้

“**ผู้จัดประชุม**” หมายถึง บริษัทมหาชนจำกัดที่จัดประชุมผู้ถือหุ้นผ่านระบบ DAP e-Shareholder Meeting

“**ผู้ถือหุ้น**” หมายถึง ผู้ถือหุ้นที่มีสิทธิเข้าร่วมประชุมผู้ถือหุ้น และให้หมายความรวมถึงผู้ที่ได้รับมอบฉันทะจากผู้ถือหุ้นตามหนังสือมอบฉันทะ

“**ผู้ให้บริการ**” หมายถึง บริษัท ดิจิทัล แอคเชส แพลตฟอร์ม จำกัด

“**ระบบ DAP e-Shareholder Meeting**” หมายถึง ระบบควบคุมการประชุมโดยใช้เทคโนโลยีสารสนเทศที่ผู้จัดประชุมขอใช้บริการจากผู้ให้บริการเพื่อเป็นช่องทางเพิ่มเติมให้ผู้ถือหุ้นสามารถเข้าร่วมประชุมผู้ถือหุ้นผ่านสื่ออิเล็กทรอนิกส์ได้

### 2. ผู้ถือหุ้นรับทราบและตกลงว่า ผู้ถือหุ้นมีหน้าที่ในการจัดหาเครื่องมือ และ/หรืออุปกรณ์ใด ๆ ตลอดจนระบบเครือข่ายอินเทอร์เน็ต ตามเงื่อนไขที่ได้รับแจ้งจากผู้จัดประชุม เพื่อให้สามารถเข้าประชุมผ่านระบบ DAP e-Shareholder Meeting ได้อย่างมีประสิทธิภาพและต่อเนื่องด้วยค่าใช้จ่ายของผู้ถือหุ้นเอง

### 3. ผู้ถือหุ้นรับรองและยืนยันว่า ข้อมูลที่นำเข้าสู่ระบบ DAP e-Shareholder Meeting รวมถึงข้อมูลอื่นใดที่ผู้ถือหุ้นได้ให้ไว้ และ/หรือจะให้แก่ผู้จัดประชุมในภายหลังโดยผ่านระบบ DAP e-Shareholder Meeting ในการลงทะเบียน (Register) เพื่อการเข้าประชุมผ่านระบบ DAP e-Shareholder Meeting เป็นข้อมูลของผู้ถือหุ้น โดยจะไม่มีการใช้นามแฝงหรือปกปิดชื่อจริง และเป็นข้อมูลที่ครบถ้วน ถูกต้อง และเป็นจริงทุกประการ

นอกจากนี้ ในกรณีที่มีการใช้เทคโนโลยีเพื่อช่วยพิสูจน์ตัวตนของผู้ถือหุ้นก่อนการอนุมัติ (Approve) ให้เข้าร่วมประชุมผ่านระบบ DAP e-Shareholder Meeting เช่น เทคโนโลยีตรวจสอบและจดจำใบหน้า (Face Recognition) ซึ่งผู้ถือหุ้นรับรองและยืนยันว่า ผู้ถือหุ้นได้ดำเนินการในขั้นตอนดังกล่าวด้วยตัวของตัวเอง มิใช่ผู้ใด หรือบุคคลอื่นใดซึ่งมีรูปลักษณะคล้ายคลึงกับผู้ถือหุ้น

ในกรณีที่ข้อมูลที่ผู้ถือหุ้นได้ให้ไว้ไม่ครบถ้วน ไม่ถูกต้อง หรือไม่เป็นความจริง ผู้ถือหุ้นตกลงและรับทราบว่า ผู้ถือหุ้นจะถูกระงับ ยกเลิกหรือปฏิเสธการเข้าใช้ระบบ DAP e-Shareholder Meeting โดยไม่ต้องมีการแจ้งให้ผู้ถือหุ้นทราบล่วงหน้า

### 4. ผู้ถือหุ้นรับทราบและเข้าใจว่า ผู้ถือหุ้นจะได้รับชื่อผู้ใช้งาน (Username) และรหัสผ่าน (Password) เพื่อใช้ในการเข้าประชุม ภายหลังจากที่ได้รับการอนุมัติ (Approve) จากผู้จัดประชุมให้เข้าร่วมประชุมผ่านระบบ DAP e-Shareholder Meeting แล้ว โดยผู้ถือหุ้นจะต้องเก็บรักษาชื่อผู้ใช้งาน (Username) และรหัสผ่าน (Password) ดังกล่าวไว้เป็นความลับ ทั้งนี้ การกระทำการใด ๆ ที่เกิดขึ้นภายใต้การเข้าสู่ระบบ DAP e-Shareholder Meeting ด้วยชื่อผู้ใช้งาน (Username) และรหัสผ่าน (Password) ของผู้ถือหุ้น ให้ถือเป็นการกระทำของผู้ถือหุ้นเองและเป็นการกระทำที่ต้อง สมบูรณ์ และผูกพันผู้ถือหุ้นทุกประการ

ในกรณีที่บุคคลอื่นใดนำชื่อผู้ใช้งาน (Username) และ/หรือรหัสผ่าน (Password) ของผู้ถือหุ้นไปใช้โดยที่ไม่ได้รับมอบหมายจากผู้ถือหุ้น ผู้ถือหุ้นมีหน้าที่ต้องแจ้งให้ผู้จัดประชุมทราบโดยทันที และผู้ถือหุ้นรับทราบและตกลงว่า ผู้จัดประชุมมีสิทธิที่จะยกเลิกชื่อผู้ใช้งาน (Username) และ/หรือรหัสผ่าน (Password) ดังกล่าว รวมถึงระงับ ยกเลิกหรือปฏิเสธการเข้าใช้ระบบ DAP e-Shareholder Meeting ของผู้ถือหุ้นได้โดยไม่ต้องแจ้งให้ผู้ถือหุ้นทราบล่วงหน้า ทั้งนี้ ผู้ถือหุ้นรับทราบและตกลงว่า การเข้าประชุมผ่านระบบ DAP e-Shareholder Meeting และการกระทำการใด ๆ ที่เกิดขึ้นภายใต้การเข้าสู่ระบบ DAP e-Shareholder Meeting ด้วยชื่อผู้ใช้งาน (Username) และรหัสผ่าน (Password) ของผู้ถือหุ้น ที่เกิดขึ้นก่อนการยกเลิกการใช้งานชื่อผู้ใช้งาน (Username) และ/หรือรหัสผ่าน (Password) ถือเป็นการกระทำที่ต้อง สมบูรณ์ และผูกพันผู้ถือหุ้นทุกประการ

### 5. ผู้ถือหุ้นรับทราบและตกลงว่า ข้อมูลส่วนบุคคลของผู้ถือหุ้นที่เกี่ยวข้องกับการเข้าร่วมประชุมผ่านระบบ DAP e-Shareholder Meeting นี้จะถูกเก็บรวบรวม ใช้ และ/หรือเปิดเผยโดยผู้จัดประชุม และได้รับการคุ้มครองตามนโยบายการคุ้มครองข้อมูลส่วนบุคคลของผู้จัดประชุม โดยผู้ถือหุ้นสามารถตรวจสอบสิทธิของตนได้ที่นโยบายการคุ้มครองข้อมูลส่วนบุคคลของผู้จัดประชุม

นอกจากนี้ ผู้ถือหุ้นรับทราบและตกลงว่า ผู้ให้บริการซึ่งได้รับมอบหมายจากผู้จัดประชุมตามสัญญาให้บริการ e-Services อาจเก็บรวบรวม ใช้ และ/หรือเปิดเผยข้อมูลส่วนบุคคลของผู้ถือหุ้นเท่าที่จำเป็นเพื่อการปฏิบัติหน้าที่ตามกฎหมายใด ๆ ที่เกี่ยวข้องหรือใช้บังคับกับผู้ให้บริการ เช่น การเก็บข้อมูลจราจรทางคอมพิวเตอร์ โดยผู้ถือหุ้นสามารถตรวจสอบสิทธิของตนได้ที่นโยบายการคุ้มครองข้อมูลส่วนบุคคลของผู้ให้บริการ