

IR NEWSLETTER

Issue 04

พฤศจิกายน 2565



สรุปผลการดำเนินงาน ไตรมาสที่ 3 ปี 2565

ผลการดำเนินงานที่ยอดเยี่ยมของกลุ่มบริษัทในไตรมาสที่ 3 ปี 2565 มีสาเหตุหลักจากรายได้จากการขายรวมที่เพิ่มขึ้น โดยเฉพาะรายได้จากธุรกิจอาหารแปรรูปจากเนื้อไก่ ซึ่งส่วนใหญ่เพิ่มขึ้นจากรายได้จากการส่งออกไก่แปรรูปที่เพิ่มขึ้นจากกำลังการผลิตที่เพิ่มขึ้นของไลน์การผลิตไก่แปรรูปปรุงสุก นอกจากนี้ ความสามารถในการทำกำไร เช่น อัตรากำไรขั้นต้น EBITDA Margin และอัตรากำไรสุทธิยังคงเติบโตอย่างต่อเนื่องจากสองไตรมาสที่ผ่านมาของปี 2565

กลุ่มบริษัทมีรายได้จากการขายรวมในไตรมาสที่ 3 ปี 2565 จำนวน 5,051.10 ล้านบาท เพิ่มขึ้น 1,782.57 ล้านบาท หรือเพิ่มขึ้นร้อยละ 54.54 จากไตรมาสที่ 3 ปี 2564 ในขณะที่รายได้จากการขายรวมสำหรับงวด 9 เดือน ปี 2565 จำนวน 13,278.14 ล้านบาท เพิ่มขึ้น 2,993.22 ล้านบาท หรือเพิ่มขึ้นร้อยละ 29.10 จากรายได้จากธุรกิจอาหารที่เพิ่มขึ้น

กลุ่มบริษัทมีกำไรขั้นต้นในไตรมาสที่ 3 ปี 2565 จำนวน 938.87 ล้านบาท เพิ่มขึ้น 758.59 ล้านบาท หรือเพิ่มขึ้นร้อยละ 420.79 จากไตรมาสที่ 3 ปี 2564 ในขณะที่กำไรขั้นต้นสำหรับงวด 9 เดือน ปี 2565 จำนวน 2,191.05 ล้านบาท เพิ่มขึ้น 1,304.59 ล้านบาท หรือเพิ่มขึ้นร้อยละ 147.17 เนื่องจากรายได้จากการขายรวมเพิ่มขึ้น

ส่วนแบ่งกำไรจากเงินลงทุนในบริษัทร่วมของกลุ่มบริษัทในไตรมาสที่ 3 ปี 2565 จำนวน 207.21 ล้านบาท เพิ่มขึ้น 187.29 ล้านบาท หรือเพิ่มขึ้นร้อยละ 940.55 จากไตรมาสที่ 3 ปี 2564 ในขณะที่ส่วนแบ่งกำไรจากเงินลงทุนในบริษัทร่วมของกลุ่มบริษัทสำหรับงวด 9 เดือน ปี 2565 จำนวน 554.78 ล้านบาท เพิ่มขึ้น 407.53 ล้านบาท หรือเพิ่มขึ้นร้อยละ 276.77

นอกจากนี้ กลุ่มบริษัทมีกำไรก่อนหักค่าเสื่อม ดอกเบี้ย ภาษี และค่าตัดจำหน่ายในไตรมาสที่ 3 ปี 2565 จำนวน 1,108.18 ล้านบาท เพิ่มขึ้น 894.93 ล้านบาท หรือเพิ่มขึ้นร้อยละ 419.65 เมื่อเทียบกับไตรมาสที่ 3 ปี 2564 ในขณะที่กำไรก่อนหักค่าเสื่อม ดอกเบี้ย ภาษี และค่าตัดจำหน่ายสำหรับงวด 9 เดือน ปี 2565 จำนวน 2,802.38 ล้านบาท เพิ่มขึ้น 1,640.27 ล้านบาท หรือเพิ่มขึ้นร้อยละ 141.15

กลุ่มบริษัทมีกำไรสุทธิในไตรมาสที่ 3 ปี 2565 จำนวน 683.39 ล้านบาท หรือคิดเป็น 0.55 บาทต่อหุ้น เพิ่มขึ้น 770.68 ล้านบาท หรือเพิ่มขึ้นร้อยละ 882.93 จากไตรมาสที่ 3 ปี 2564 ในขณะที่กำไรสุทธิสำหรับงวด 9 เดือน ปี 2565 จำนวน 1,592.79 ล้านบาท เพิ่มขึ้น 1,437.65 ล้านบาท หรือเพิ่มขึ้นร้อยละ 926.63

ผลการดำเนินงาน

รายได้จากการขายรวม

กลุ่มบริษัทมีรายได้จากการขายรวมในไตรมาสที่ 3 ปี 2565 จำนวน 5,051.10 ล้านบาท เพิ่มขึ้นจำนวน 1,782.57 ล้านบาท หรือเพิ่มขึ้นร้อยละ 54.54 เมื่อเทียบกับไตรมาสที่ 3 ปี 2564 โดยมีสาเหตุหลักจากรายได้ของธุรกิจอาหารเพิ่มขึ้น 1,113.21 ล้านบาท หรือเพิ่มขึ้นร้อยละ 69.05 เมื่อเทียบกับไตรมาสที่ 3 ปี 2564 จากรายได้จากการส่งออกไก่แปรรูปเพิ่มขึ้น และรายได้ธุรกิจฟาร์มเลี้ยงสัตว์เพิ่มขึ้น 607.01 ล้านบาท หรือเพิ่มขึ้นร้อยละ 70.61 เมื่อเทียบกับไตรมาสที่ 3 ปี 2564 จากรายได้จากการขายไก่เนื้อเพิ่มขึ้น

รายได้แยกตามประเภทธุรกิจ



ธุรกิจอาหาร

รายได้จากธุรกิจอาหาร ประกอบด้วยรายได้จากการส่งออกเนื้อไก่แปรรูปและเนื้อไก่สดส่งออกทางอ้อมเนื้อไก่ตัดแต่ง การขายชิ้นส่วนไก่สดและผลพลอยได้จากไก่ในประเทศ และผลิตภัณฑ์อาหารแปรรูปจากเนื้อไก่ เช่น ไส้กรอกไก่ ในไตรมาสที่ 3 ปี 2565 ธุรกิจอาหารมีรายได้คิดเป็นสัดส่วนร้อยละ 53.96 ของรายได้จากการขายรวม

ในไตรมาสที่ 3 ปี 2565 กลุ่มบริษัทมีรายได้จากธุรกิจอาหารจำนวน 2,725.38 ล้านบาท เพิ่มขึ้น 1,113.21 ล้านบาท หรือเพิ่มขึ้นร้อยละ 69.05 เมื่อเปรียบเทียบกับไตรมาสที่ 3 ปี 2564 บาท ในขณะที่รายได้จากธุรกิจอาหารสำหรับงวด 9 เดือน ปี 2565 จำนวน 7,203.08 ล้านบาท เพิ่มขึ้น 2,033.24 ล้านบาท หรือเพิ่มขึ้นร้อยละ 39.33 เมื่อเปรียบเทียบกับงวด 9 เดือน ปี 2564 โดยมีสาเหตุหลักจากปริมาณขายและราคาขายส่งออกไก่แปรรูปเพิ่มขึ้น นอกจากนี้รายได้จากการขายชิ้นส่วนไก่สดและผลพลอยได้จากไก่ในประเทศเพิ่มขึ้นจากราคาขายชิ้นส่วนไก่สดและผลพลอยได้จากไก่ในประเทศเพิ่มขึ้น

ในไตรมาสที่ 3 ปี 2565 กลุ่มบริษัทมีปริมาณขายส่งออกสินค้าเนื้อไก่แปรรูปจำนวน 8,800 ตัน เพิ่มขึ้น 3,400 ตัน หรือเพิ่มขึ้นร้อยละ 62.96 จากไตรมาสที่ 3 ปี 2564 ส่วนใหญ่เพิ่มขึ้นจากปริมาณส่งออกไก่แปรรูปไปประเทศญี่ปุ่น ประเทศอังกฤษ สหภาพยุโรป และประเทศจีน



ธุรกิจฟาร์มเลี้ยงสัตว์

รายได้จากธุรกิจฟาร์มเลี้ยงสัตว์ ประกอบด้วยรายได้จากการขายไก่เนื้อให้กับบริษัท GFN (บริษัทร่วมทุน) รายได้จากการขายลูกไก่ให้แก่ตลาดต่างประเทศและในประเทศ และรายได้จากการขายไข่ไก่ Cage-Free ในประเทศ ธุรกิจฟาร์มเลี้ยงสัตว์มีรายได้คิดเป็นสัดส่วนร้อยละ 29.04 ของรายได้จากการขายรวม ในไตรมาสที่ 3 ปี 2565

ในไตรมาสที่ 3 ปี 2565 กลุ่มบริษัทมีรายได้จากธุรกิจฟาร์มเลี้ยงสัตว์ จำนวน 1,466.73 ล้านบาท เพิ่มขึ้น 607.01 ล้านบาท หรือเพิ่มขึ้นร้อยละ 70.61 เมื่อเปรียบเทียบกับไตรมาสที่ 3 ปี 2564 ในขณะที่รายได้จากธุรกิจฟาร์มเลี้ยงสัตว์สำหรับงวด 9 เดือน ปี 2565 จำนวน 3,835.43 ล้านบาท เพิ่มขึ้น 940.55 ล้านบาท หรือเพิ่มขึ้นร้อยละ 32.49 เมื่อเปรียบเทียบกับงวด 9 เดือน ปี 2564 โดยมีสาเหตุหลักจากรายได้จากการขายไก่เนื้อเพิ่มขึ้น จากปริมาณขายและราคาขายไก่เนื้อที่เพิ่มขึ้น และรายได้จากการขายลูกไก่เพิ่มขึ้น จากปริมาณขายและราคาขายลูกไก่เพิ่มขึ้น



ธุรกิจอาหารสัตว์

รายได้จากธุรกิจอาหารสัตว์ ประกอบด้วยรายได้จากการขายอาหารสัตว์บก อาหารสัตว์น้ำ และอาหารกึ่ง ธุรกิจอาหารสัตว์มีรายได้คิดเป็นสัดส่วนร้อยละ 17.00 ของรายได้จากการขายรวม ในไตรมาสที่ 3 ปี 2565 กลุ่มบริษัทมีรายได้จากการขายอาหารสัตว์ จำนวน 858.99 ล้านบาท เพิ่มขึ้น 62.35 ล้านบาท หรือเพิ่มขึ้นร้อยละ 7.83 เมื่อเปรียบเทียบกับไตรมาสที่ 3 ปี 2564 ในขณะที่รายได้จากการขายอาหารสัตว์สำหรับงวด 9 เดือน ปี 2565 จำนวน 2,239.63 ล้านบาทเพิ่มขึ้น 19.43 ล้านบาท หรือเพิ่มขึ้นร้อยละ 0.88 เมื่อเปรียบเทียบกับงวด 9 เดือน ปี 2564 โดยมีสาเหตุหลักจากรายได้จากการขายอาหารกึ่งเพิ่มขึ้น จากปริมาณขายและราคาขายอาหารกึ่งเพิ่มขึ้น



ความสามารถในการกำกับ

ต้นทุนขายและกำไรขั้นต้น

กลุ่มบริษัทมีต้นทุนขายรวมในไตรมาสที่ 3 ปี 2565 จำนวน 4,112.24 ล้านบาท เพิ่มขึ้น 1,023.98 ล้านบาท หรือเพิ่มขึ้นร้อยละ 33.16 จากไตรมาสที่ 3 ปี 2564 และมีกำไรขั้นต้นในไตรมาสที่ 3 ปี 2565 จำนวน 938.87 ล้านบาท เพิ่มขึ้น 758.59 ล้านบาท หรือเพิ่มขึ้นคิดเป็นร้อยละ 420.79 จากไตรมาสที่ 3 ปี 2564 ในขณะที่ต้นทุนขายรวมสำหรับงวด 9 เดือน ปี 2565 จำนวน 11,087.09 ล้านบาท เพิ่มขึ้นจำนวน 1,688.62 ล้านบาท หรือเพิ่มขึ้นร้อยละ 17.97 จากงวด 9 เดือน ปี 2564 และมีกำไรขั้นต้นสำหรับงวด 9 เดือน ปี 2565 จำนวน 2,191.05 ล้านบาท เพิ่มขึ้น 1,304.59 ล้านบาท หรือเพิ่มขึ้นคิดเป็นร้อยละ 147.17 จากงวด 9 เดือน ปี 2564 โดยมีสาเหตุหลักจากการที่กลุ่มบริษัทมีรายได้จากการขายรวมเพิ่มขึ้น

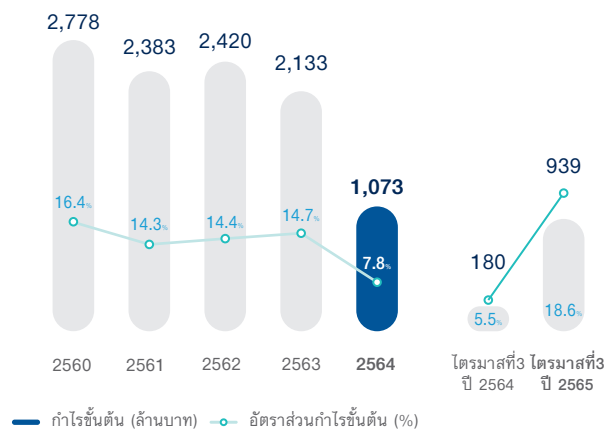
ส่วนแบ่งกำไรจากเงินลงทุนในบริษัทร่วม

ในไตรมาสที่ 3 ปี 2565 ส่วนแบ่งกำไรจากเงินลงทุนในบริษัทร่วมตามวิธีส่วนได้เสียของกลุ่มบริษัทมีจำนวนรวม 207.21 ล้านบาท เพิ่มขึ้นจำนวน 187.29 ล้านบาท หรือเพิ่มขึ้นร้อยละ 940.55 จากไตรมาสที่ 3 ปี 2564 โดยบริษัท จีเอฟพีที นิซิเร (ประเทศไทย) จำกัด (GFN) มีส่วนแบ่งกำไรจำนวน 138.16 ล้านบาท เพิ่มขึ้นจำนวน 180.96 ล้านบาท หรือเพิ่มขึ้นร้อยละ 422.80 จากไตรมาสที่ 3 ปี 2564 โดยมีสาเหตุหลักจากราคาขายชิ้นส่วนโกในประเทศเพิ่มขึ้น นอกจากนี้ บริษัท แมคคีย์ ฟู้ด เซอร์วิส เซส (ประเทศไทย) จำกัด (McKey) มีส่วนแบ่งกำไรจำนวน 69.05 ล้านบาท เพิ่มขึ้นจำนวน 6.34 ล้านบาท หรือเพิ่มขึ้นร้อยละ 10.10 จากไตรมาสที่ 3 ปี 2564 โดยมีสาเหตุหลักจากปริมาณส่งออกไก่แปรรูปปรุงสุกเพิ่มขึ้น

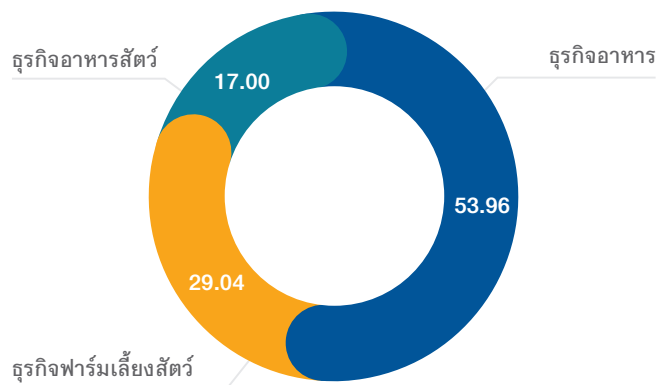
กำไรสุทธิ

ในไตรมาสที่ 3 ปี 2565 กลุ่มบริษัทมีกำไรสุทธิ จำนวน 683.39 ล้านบาท หรือคิดเป็น 0.55 บาทต่อหุ้น เพิ่มขึ้นจำนวน 770.68 ล้านบาท หรือเพิ่มขึ้นร้อยละ 882.93 จากไตรมาสที่ 3 ปี 2564 ซึ่งมีผลการดำเนินงานขาดทุนสุทธิ จำนวน 87.29 ล้านบาท ในขณะที่กำไรสุทธิสำหรับงวด 9 เดือน ปี 2565 จำนวน 1,592.79 ล้านบาท เพิ่มขึ้นจำนวน 1,437.65 ล้านบาท หรือเพิ่มขึ้นร้อยละ 926.63 เมื่อเปรียบเทียบกับงวด 9 เดือน ปี 2564 โดยมีสาเหตุหลักจากรายได้จากการขายรวมเพิ่มขึ้น

กำไรขั้นต้นและอัตรากำไรขั้นต้น



สัดส่วนรายได้จากการขายรวม ไตรมาสที่ 3 ปี 2565 (%)



รายได้จากการขายรวม ไตรมาสที่ 3 ปี 2565 (ล้านบาท)

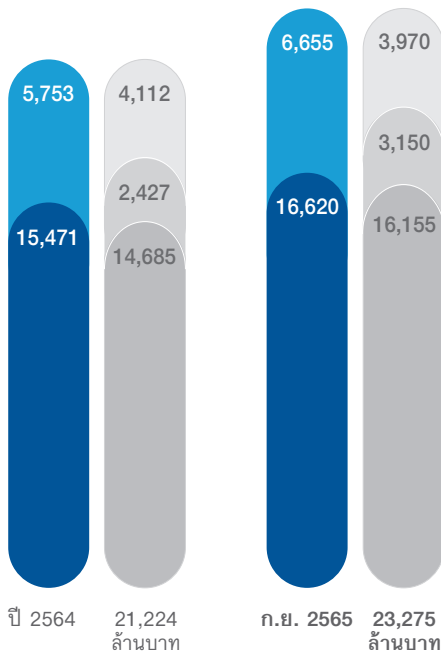


ฐานะทางการเงิน

สินทรัพย์

ณ วันที่ 30 กันยายน 2565 กลุ่มบริษัทมีสินทรัพย์รวมจำนวน 23,274.75 ล้านบาท ประกอบด้วย สินทรัพย์หมุนเวียน 6,654.59 ล้านบาท คิดเป็นร้อยละ 28.59 ของสินทรัพย์รวม ที่ดิน อาคารและอุปกรณ์ 11,363.80 ล้านบาท คิดเป็นร้อยละ 48.82 ของสินทรัพย์รวม เงินลงทุนในบริษัทร่วม 3,770.80 ล้านบาท คิดเป็นร้อยละ 16.20 ของสินทรัพย์รวม สินทรัพย์ชีวภาพ ส่วนที่ไม่หมุนเวียน 621.51 ล้านบาท คิดเป็นร้อยละ 2.67 ของสินทรัพย์รวม อสังหาริมทรัพย์เพื่อการลงทุนและสินทรัพย์ไม่หมุนเวียนอื่น 864.05 ล้านบาท คิดเป็นร้อยละ 3.71 ของสินทรัพย์รวม

สินทรัพย์รวม ณ วันที่ 30 กันยายน 2565 เพิ่มขึ้น 2,050.66 ล้านบาท หรือเพิ่มขึ้นร้อยละ 9.66 จากสิ้นปี 2564 (ณ 31 ธันวาคม 2564) เนื่องจากเงินสดและรายการเทียบเท่าเงินสด เพิ่มขึ้น 980.67 ล้านบาท และที่ดิน อาคารและอุปกรณ์ เพิ่มขึ้น 565.33 ล้านบาท



- สินทรัพย์หมุนเวียน
- สินทรัพย์ไม่หมุนเวียน
- หนี้สินหมุนเวียน
- หนี้สินไม่หมุนเวียน
- ส่วนของผู้ถือหุ้น

หนี้สิน

ณ วันที่ 30 กันยายน 2565 กลุ่มบริษัทมีหนี้สินรวมจำนวน 7,119.97 ล้านบาท ประกอบด้วย หนี้สินหมุนเวียน 3,970.08 ล้านบาท หรือคิดเป็นร้อยละ 55.76 ของหนี้สินรวม เงินกู้ยืมระยะยาวจากบุคคลที่เกี่ยวข้องกันจำนวน 2,139.90 ล้านบาท หรือคิดเป็นร้อยละ 30.05 ของหนี้สินรวม ภาระผูกพันผลประโยชน์พนักงานจำนวน 588.35 ล้านบาท หรือคิดเป็นร้อยละ 8.26 ของหนี้สินรวม รายได้ค่าเช่ารับล่วงหน้าจำนวน 93.73 ล้านบาท หรือคิดเป็นร้อยละ 1.32 ของหนี้สินรวม หนี้สินตามสัญญาเช่าจำนวน 314.00 ล้านบาท หรือคิดเป็นร้อยละ 4.41 ของหนี้สินรวม และหนี้สินไม่หมุนเวียนอื่นจำนวน 13.92 ล้านบาท หรือคิดเป็นร้อยละ 0.20 ของหนี้สินรวม

หนี้สินรวม ณ วันที่ 30 กันยายน 2565 เพิ่มขึ้นจำนวน 581.03 ล้านบาท หรือเพิ่มขึ้นร้อยละ 8.89 จากสิ้นปี 2564 (ณ 31 ธันวาคม 2564) จากการที่กลุ่มบริษัทมีเงินกู้ยืมระยะยาวจากบุคคลที่เกี่ยวข้องกัน เพิ่มขึ้น 720.00 ล้านบาท ทั้งนี้ เงินกู้ยืมระยะยาวและระยะสั้นของกลุ่มบริษัท เป็นการกู้ยืมในสกุลเงินบาทเท่านั้น ไม่มีเงินกู้ยืมสกุลเงินตราต่างประเทศ

ณ วันที่ 30 กันยายน 2565 กลุ่มบริษัทมีเจ้าหนี้การค้าและเจ้าหนี้อื่นรวมจำนวน 1,417.48 ล้านบาท เพิ่มขึ้น 314.99 ล้านบาท หรือเพิ่มขึ้นร้อยละ 28.57 จากสิ้นปี 2564 (ณ 31 ธันวาคม 2564)

ส่วนของผู้ถือหุ้น

ณ วันที่ 30 กันยายน 2565 กลุ่มบริษัทมีส่วนของผู้ถือหุ้นจำนวน 16,154.79 ล้านบาท เพิ่มขึ้น 1,469.63 ล้านบาท หรือเพิ่มขึ้นร้อยละ 10.01 จากสิ้นปี 2564 (ณ 31 ธันวาคม 2564) เนื่องจากกลุ่มบริษัทมีกำไรสะสมที่ยังไม่ได้จัดสรร เพิ่มขึ้น 1,467.43 ล้านบาท ทำให้มูลค่าหุ้นทางบัญชี ณ วันที่ 30 กันยายน 2565 เท่ากับ 12.88 บาทต่อหุ้น เพิ่มขึ้นเล็กน้อยจาก 11.71 บาทต่อหุ้น จากสิ้นปี 2564 (ณ 31 ธันวาคม 2564)




กิจกรรมนักลงทุนสัมพันธ์ ในไตรมาสที่ 3 ปี 2565

ในวันที่ 11 สิงหาคม 2565 ที่ผ่านมา บริษัทฯ ได้มีการจัดประชุมนักวิเคราะห์ครั้งที่ 3 (Analyst Meeting) ผ่านระบบออนไลน์ Microsoft Team เพื่อเปิดโอกาสให้นักวิเคราะห์ได้เข้าร่วมฟังการบรรยาย และซักถามเกี่ยวกับผลประกอบการไตรมาสที่ 2 ปี 2565 ที่ผ่านมา รวมถึงแนวโน้มและทิศทางการดำเนินธุรกิจของบริษัทฯ ในอนาคต โดยการจัดประชุมนักวิเคราะห์ ครั้งที่ 3 นี้ มีนักวิเคราะห์เข้าร่วมประชุมทั้งหมด 23 ท่าน

เอกสารการประชุมนักวิเคราะห์สามารถดาวน์โหลดผ่านทางเว็บไซต์ <https://www.gfpt.co.th/?me=th-investor-webcast+and+presentation>

GFPT Profile

CG Score 2564	:  (อยู่ในเกณฑ์ดีเลิศ)
ลักษณะธุรกิจ	: เกษตรและอุตสาหกรรมอาหาร
ราคาตลาด	: 14.70 บาท ต่อหุ้น (31/10/2565)
หุ้นที่จำหน่ายแล้ว	: 1,253.82 ล้านหุ้น (1.00 บาทต่อหุ้น)
มูลค่าตลาด	: 18.43 พันล้านบาท
%Free Float	: 57.91%
%Foreign Holding	: 9.01% (49.00%)
นโยบายปันผล	: ไม่เกินร้อยละ 50 ของกำไรสุทธิของงบการเงินเฉพาะของบริษัทฯ หลังหักเงินสำรองต่างๆ ทุกประเภทที่กฎหมายและบริษัทฯ กำหนด (โดยมีเงื่อนไขเพิ่มเติม)

ผู้ถือหุ้นรายใหญ่ 10 อันดับแรก (8 มี.ค. 2565)

1. กลุ่มตระกูลศิริมงคลเกษม	52.18%
2. NICHIREI FOODS INC.	4.52%
3. บริษัท ไทยเอ็นวีดีอาร์ จำกัด	4.41%
4. นายอนุชา กิจธนามงคลชัย	3.23%
5. น.ส.วรรณงาม กิจธนามงคลชัย	3.19%
6. นายก่อภพ ลิมทรง	1.80%
7. นางเพ็ญใจ ชยาวิวัฒน์กุล	1.60%
8. นายบุญญชนะ ฐิตะเมธากุล	0.98%
9. บริษัทหลักทรัพย์ เกียรตินาคินภัทร จำกัด (มหาชน)	0.97%
10. SE ASIA UK (TYPE C) NOMINEES LIMITED	0.84%



บริษัท จีเอฟพีที จำกัด (มหาชน)

312 ถนนพระรามที่ 2 แขวงบางมด เขตจอมทอง กรุงเทพฯ 10150
www.gfpt.co.th

ติดต่อฝ่ายนักลงทุนสัมพันธ์

 0 2473 8017  ir@gfpt.co.th

วารสารนักลงทุน/ผู้ถือหุ้น ฉบับย้อนหลัง สามารถดาวน์โหลดผ่านทาง <https://www.gfpt.co.th/?me=th-investor-newsletter>



หากต้องการข้อมูลเพิ่มเติมเกี่ยวกับ งบการเงิน บทวิเคราะห์และคำอธิบายของฝ่ายจัดการสามารถดาวน์โหลดได้ที่

<https://www.gfpt.co.th/?me=th-investor-financial+statment>



นอกจากนี้ ยังสามารถรับชม Analyst Meeting และข้อมูล IR Present No.4/2022 ผ่านอินเทอร์เน็ตด้วยระบบ webcast ได้ที่

<https://www.gfpt.co.th/?me=th-investor-webcast+and+presentationwebcast+and+presentation>

Disclaimer

เอกสารฉบับนี้จัดทำโดย บริษัท จีเอฟพีที จำกัด (มหาชน) (“บริษัทฯ”) เพื่อใช้ในการนำเสนอหรือเผยแพร่ข้อมูลเท่านั้น เอกสารฉบับนี้ไม่ถือเป็นการเสนอขาย หรือแนะนำให้ซื้อหรือลงทุนในหลักทรัพย์ของบริษัทฯ ท่านไม่ควรตัดสินใจลงทุนหรือตัดสินใจใดๆ โดยอาศัยข้อมูลใดๆ ในเอกสารฉบับนี้

บริษัทฯ ไม่รับผิดชอบต่อความสูญเสียหรือเสียหายใดๆ อันเนื่องมาจากข้อมูลในเอกสารฉบับนี้ ข้อมูลในเอกสารฉบับนี้เป็นข้อมูลปัจจุบัน ณ วันที่ของเอกสารฉบับนี้ และอาจมีการแก้ไขเปลี่ยนแปลงข้อมูลดังกล่าวโดยต้องมีกรบอกกล่าวล่วงหน้า บริษัทฯ ไม่ได้รับรองหรือรับประกันความถูกต้อง ความเหมาะสม หรือความครบถ้วนของข้อมูล บริษัทฯ ไม่มีหน้าที่ต้องดำเนินการปรับปรุงข้อมูลดังกล่าวให้เป็นปัจจุบันภายหลังจากวันที่ของเอกสารฉบับนี้ และเอกสารฉบับนี้และข้อมูลในเอกสารฉบับนี้ไม่ถือว่าการให้คำปรึกษาหรือคำแนะนำทางด้านกฎหมาย ภาษี และการลงทุนหรือด้านอื่น ๆ

นอกจากนี้ ข้อมูลและข้อความบางส่วนบางตอนในเอกสารฉบับนี้มีลักษณะเป็นการคาดการณ์เหตุการณ์ในอนาคต โดยอาศัยข้อมูล ณ วันที่ของเอกสารฉบับนี้ และขึ้นอยู่กับปัจจัยหลายประการผลที่เกิดขึ้นจริง จึงอาจแตกต่างไปอย่างมีนัยสำคัญจากที่ได้คาดการณ์ไว้ในเอกสาร