



# GFPT IR NEWS LETTER

“กลุ่มบริษัทมีกำไรสุทธิในไตรมาสที่ 1 ปี 2560 จำนวน 424 ล้านบาท หรือคิดเป็น 0.34 บาทต่อหุ้น เพิ่มขึ้นร้อยละ 54.29 ”

## สรุปผลการดำเนินงาน ประจำไตรมาสที่ 1 ปี 2560

บริษัท GFPT มีผลการดำเนินงานเป็นที่น่าพอใจในไตรมาสที่ 1 ปี 2560 ปัจจัยสำคัญที่ทำให้กลุ่มบริษัทเติบโต ได้แก่ ปริมาณการส่งออกสินค้าไก่แปรรูปเพิ่มขึ้น และราคาต้นทุนวัตถุดิบที่ใช้ในการผลิตอาหารสัตว์อยู่ในระดับที่ต่ำ

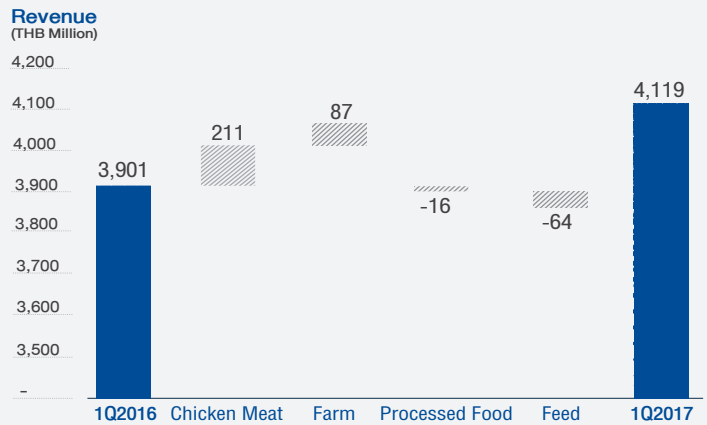
กลุ่มบริษัทมีรายได้จากการขายรวมในไตรมาสที่ 1 ปี 2560 จำนวน 4,119 ล้านบาท เพิ่มขึ้น 218 ล้านบาท หรือเพิ่มขึ้นร้อยละ 5.60 จากไตรมาสที่ 1 ปี 2559 โดยรายได้ส่วนใหญ่จากธุรกิจเนื้อไก่แปรรูป เพิ่มขึ้นร้อยละ 12.91

กลุ่มบริษัทมีต้นทุนขายรวมในไตรมาสที่ 1 ปี 2560 เพิ่มขึ้นเล็กน้อยจำนวน 37 ล้านบาท หรือเพิ่มขึ้นร้อยละ 1.08 จากไตรมาสที่ 1 ปี 2559 เนื่องจากปริมาณการขายและปริมาณการผลิตรวมที่เพิ่มขึ้น ส่วนแบ่งกำไรจากเงินลงทุนในบริษัทร่วมของกลุ่มบริษัทในไตรมาสที่ 1 ปี 2560 มีจำนวน 82 ล้านบาท ลดลง 24 ล้านบาท หรือลดลงร้อยละ 22.56 จากไตรมาสที่ 1 ปี 2559

กลุ่มบริษัทมีกำไรสุทธิในไตรมาสที่ 1 ปี 2560 จำนวน 424 ล้านบาท หรือคิดเป็น 0.34 บาทต่อหุ้น เพิ่มขึ้นร้อยละ 54.29 จากไตรมาสที่ 1 ปี 2559 นับเป็นผลการดำเนินงานที่น่าประทับใจของกลุ่มบริษัท

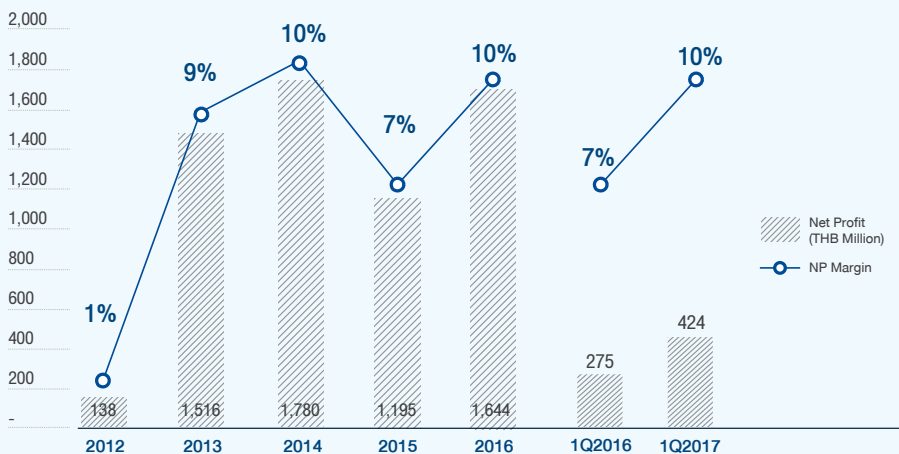


รายได้จากการขายประจำไตรมาส ที่ 1 ปี 2560



# OVERALL FINANCIAL PERFORMANCE AND PROFITABILITY

ผลการดำเนินงานและความสามารถในการทำกำไร



## ต้นทุนขาย

กลุ่มบริษัทมีต้นทุนขายรวมในไตรมาสที่ 1 ปี 2560 จำนวน 3,490 ล้านบาท เพิ่มขึ้นเล็กน้อยจำนวน 37 ล้านบาท หรือเพิ่มขึ้นร้อยละ 1.08 จากไตรมาสที่ 1 ปี 2559 เนื่องจากปริมาณการขายและปริมาณการผลิตรวมที่เพิ่มขึ้น โดยเฉพาะปริมาณการขายของธุรกิจเนื้อไก่แปรรูปที่เพิ่มขึ้นจากปริมาณส่งออกของสินค้าไก่แปรรูป กลุ่มบริษัทมีอัตราส่วนต้นทุนขายในไตรมาสที่ 1 ปี 2560 คิดเป็นร้อยละ 84.72 ของรายได้จากการขายลดลงจากร้อยละ 88.51 ในไตรมาสที่ 1 ปี 2559



## รายได้แยกตามประเภทธุรกิจ

### ธุรกิจเนื้อไก่แปรรูป:

ธุรกิจเนื้อไก่แปรรูปของกลุ่มบริษัทเติบโตอย่างชัดเจนในไตรมาสที่ 1 ปี 2560 โดยรายได้จากธุรกิจเนื้อไก่แปรรูป ประกอบด้วยรายได้จากการส่งออกเนื้อไก่แปรรูปและเนื้อไก่สด ส่งออกทางอ้อมเนื้อไก่ตัดแต่ง และการขายชิ้นส่วนไก่สดในประเทศ ในไตรมาสที่ 1 ปี 2560 ธุรกิจเนื้อไก่แปรรูปมีรายได้คิดเป็นสัดส่วนร้อยละ 44.81 ของรายได้จากการขายรวม โดยกลุ่มบริษัทมีรายได้จากธุรกิจเนื้อไก่แปรรูปจำนวน 1,846 ล้านบาท เพิ่มขึ้น 211 ล้านบาท หรือเพิ่มขึ้นร้อยละ 12.91 เมื่อเปรียบเทียบกับไตรมาสที่ 1 ปี 2559

กลุ่มบริษัทมีปริมาณขายส่งออกสินค้าเนื้อไก่แปรรูปจำนวน 7,500 ตัน เพิ่มขึ้น 2,100 ตัน หรือเพิ่มขึ้นร้อยละ 38.89 จากไตรมาสที่ 1 ปี 2559 ส่วนใหญ่เพิ่มขึ้นจากปริมาณส่งออกสินค้าไก่แปรรูปไปประเทศญี่ปุ่นและประเทศมาเลเซีย โดยเพิ่มขึ้นทั้งในส่วนของไก่สดแช่แข็งและไก่แปรรูปปรุงสุก

### ธุรกิจอาหารสัตว์:

รายได้จากธุรกิจอาหารสัตว์ ประกอบด้วยรายได้จากการขายอาหารสัตว์บด อาหารสัตว์น้ำ และอาหารกึ่ง ธุรกิจอาหารสัตว์มีรายได้คิดเป็นสัดส่วน

ร้อยละ 20.82 ของรายได้จากการขายรวม ในไตรมาสที่ 1 ปี 2560 กลุ่มบริษัทมีรายได้จากการขายอาหารสัตว์ จำนวน 858 ล้านบาท ลดลง 64 ล้านบาท หรือลดลงร้อยละ 7.02 เมื่อเปรียบเทียบกับไตรมาสที่ 1 ปี 2559

รายได้จากธุรกิจอาหารสัตว์ลดลงอย่างต่อเนื่องจากภาวะการแข่งขันที่สูงขึ้นของธุรกิจอาหารสัตว์บด และอาหารสัตว์น้ำในประเทศ โดยรายได้จากธุรกิจอาหารสัตว์ที่ลดลงส่วนใหญ่มาจากรายได้จากการขายอาหารสัตว์บด ลดลงร้อยละ 7.07 และรายได้จากการขายอาหารปลา ลดลงร้อยละ 7.78

### ธุรกิจฟาร์มเลี้ยงสัตว์และจำหน่ายลูกไก่:

รายได้จากธุรกิจฟาร์มเลี้ยงสัตว์และจำหน่ายลูกไก่ ส่วนใหญ่มาจากรายได้จากการขายไก่เนื้อให้กับบริษัท GFN (บริษัทร่วมทุน) และบริษัทมีรายได้จากการขายลูกไก่ให้แก่ตลาดต่างประเทศ และในประเทศ ธุรกิจฟาร์มเลี้ยงสัตว์และจำหน่ายลูกไก่ มีรายได้คิดเป็นสัดส่วนร้อยละ 29.51 ของรายได้จากการขายรวม ในไตรมาสที่ 1 ปี 2560 กลุ่มบริษัทมีรายได้จากธุรกิจฟาร์มเลี้ยงสัตว์ และจำหน่ายลูกไก่จำนวน 1,215 ล้านบาท เพิ่มขึ้น 87 ล้านบาท หรือเพิ่มขึ้นร้อยละ 7.76 เมื่อเปรียบเทียบกับไตรมาสที่ 1 ปี 2559

ปริมาณขายไก่เนื้อให้กับบริษัท GFN เพิ่มขึ้นอย่างต่อเนื่องตั้งแต่ GFN เริ่มดำเนินธุรกิจในปี 2553 โดยปริมาณขายไก่เนื้อให้กับบริษัท GFN ในไตรมาสที่ 1 ปี 2560 เพิ่มขึ้นร้อยละ 3.94 เมื่อเปรียบเทียบกับไตรมาสที่ 1 ปี 2559

### ธุรกิจผลิตภัณฑ์อาหารแปรรูป:

รายได้จากธุรกิจอาหารแปรรูปจากเนื้อไก่ มาจากการขายสินค้า ไส้กรอกไก่ และผลิตภัณฑ์อาหารแปรรูปจากเนื้อไก่ให้แก่ตลาดในประเทศ คิดเป็นสัดส่วนร้อยละ 4.86 ของรายได้จากการขายรวม ในไตรมาสที่ 1 ปี 2560 กลุ่มบริษัทมีรายได้จากการขายผลิตภัณฑ์อาหารแปรรูปจำนวน 200 ล้านบาท ลดลง 16 ล้านบาท หรือลดลงร้อยละ 7.15 เมื่อเปรียบเทียบกับไตรมาสที่ 1 ปี 2559

รายได้จากธุรกิจอาหารแปรรูป ลดลงจากปริมาณขายอาหารแปรรูปจากเนื้อไก่ ในไตรมาสที่ 1 ปี 2560 ลดลงร้อยละ 7.79 เมื่อเปรียบเทียบกับไตรมาสที่ 1 ปี 2559

### กำไรขั้นต้น

กลุ่มบริษัทมีกำไรขั้นต้นในไตรมาสที่ 1 ปี 2560 จำนวน 629 ล้านบาท เพิ่มขึ้น 181 ล้านบาท หรือเพิ่มขึ้นคิดเป็นร้อยละ 40.39 จากไตรมาสที่ 1 ปี 2559 จากการที่กลุ่มบริษัทมีรายได้จากการขายรวมเพิ่มขึ้น นอกจากนี้ ปริมาณการส่งออกของสินค้าไก่แปรรูปที่เพิ่มขึ้น เป็นอีกหนึ่งปัจจัยสำคัญที่ทำให้อัตรากำไรขั้นต้นของกลุ่มบริษัทในไตรมาสที่ 1 ปี 2560 คิดเป็นร้อยละ 15.28 เพิ่มขึ้นจากร้อยละ 11.49 จากไตรมาสที่ 1 ปี 2559

### ส่วนแบ่งกำไรจากเงินลงทุนในบริษัทร่วม

ในไตรมาสที่ 1 ปี 2560 ส่วนแบ่งกำไรจากเงินลงทุนในบริษัทร่วมตามวิธีส่วนได้เสียของกลุ่มบริษัทมีจำนวนรวม 82 ล้านบาท ลดลงจำนวน 24 ล้านบาท หรือลดลงร้อยละ 22.56 จากไตรมาสที่ 1 ปี 2559 โดยกลุ่มบริษัทมีส่วนแบ่งกำไรลดลงจาก บริษัท จีเอฟพีที นิชิเร (ประเทศไทย) จำกัด (GFN) มีส่วนแบ่งกำไรจำนวน 17 ล้านบาท ลดลงจำนวน 35 ล้านบาท หรือลดลงร้อยละ 67.05 จากไตรมาสที่ 1 ปี 2559

### กำไรสุทธิ

ในไตรมาสที่ 1 ปี 2560 กลุ่มบริษัทมีกำไรสุทธิ 424 ล้านบาท หรือคิดเป็น 0.34 บาทต่อหุ้น เพิ่มขึ้นจำนวน 149 ล้านบาท หรือเพิ่มขึ้นร้อยละ 54.29 จากไตรมาสที่ 1 ปี 2559 ซึ่งมีผลการดำเนินงานกำไรสุทธิ จำนวน 275 ล้านบาท โดยมีสาเหตุหลักจากรายได้จากการขายรวมเพิ่มขึ้น อัตราส่วนต้นทุนขายรวมลดลงจากราคาวัตถุดิบหลักลดลง กำไรสุทธิของกลุ่มบริษัทในไตรมาสที่ 1 ปี 2560 คิดเป็นร้อยละ 10.29 ของรายได้จากการขายเพิ่มขึ้นจากร้อยละ 7.04 ในปีไตรมาสที่ 1 ปี 2559

# FINANCIAL POSITION

## ฐานะทางการเงิน

### สินทรัพย์

ณ วันที่ 31 มีนาคม 2560 กลุ่มบริษัทมีสินทรัพย์รวมจำนวน 16,615 ล้านบาท ประกอบด้วยสินทรัพย์หมุนเวียน 5,160 ล้านบาท คิดเป็นร้อยละ 31.06 ของสินทรัพย์รวม ที่ดิน อาคารและอุปกรณ์ 7,583 ล้านบาท คิดเป็นร้อยละ 45.64 ของสินทรัพย์รวม เงินลงทุนในบริษัทร่วม 2,531 ล้านบาท คิดเป็นร้อยละ 15.23 ของสินทรัพย์รวม ใ้ก่ปุ่่ย่าพันธุ์และไก่พ่อแม่พันธุ์ 514 ล้านบาท คิดเป็นร้อยละ 3.09 ของสินทรัพย์รวม อสังหาริมทรัพย์เพื่อการลงทุนและสินทรัพย์ไม่หมุนเวียนอื่น 827 ล้านบาท คิดเป็นร้อยละ 4.98 ของสินทรัพย์รวม

สินทรัพย์รวม ณ วันที่ 31 มีนาคม 2560 เพิ่มขึ้น 455 ล้านบาท หรือเพิ่มขึ้นร้อยละ 2.82 ณ วันที่ 31 ธันวาคม 2559 เนื่องจากสินค้าคงเหลือเพิ่มขึ้น 307 ล้านบาท ที่ดิน อาคารและอุปกรณ์เพิ่มขึ้น 152 ล้านบาท และกลุ่มบริษัทมีเงินลงทุนในบริษัทร่วม เพิ่มขึ้นเป็นจำนวน 82 ล้านบาท

### หนี้สิน

ณ วันที่ 31 มีนาคม 2560 กลุ่มบริษัทมีหนี้สินรวมจำนวน 5,411 ล้านบาท ประกอบด้วย หนี้สินหมุนเวียน 3,462 ล้านบาท หรือคิดเป็นร้อยละ 63.98 ของหนี้สินรวม เงินกู้ยืมระยะยาวจำนวน 1,433 ล้านบาท หรือคิดเป็นร้อยละ 26.49 ของหนี้สินรวม ภาระผูกพันผลประโยชน์พนักงานจำนวน 367 ล้านบาท หรือคิดเป็นร้อยละ 6.78 ของหนี้สินรวม รายได้ค่าเช่ารับล่วงหน้าจากบริษัทร่วมมีจำนวน 97 ล้านบาท หรือคิดเป็นร้อยละ 1.80 ของหนี้สินรวม และหนี้สินไม่หมุนเวียนอื่นจำนวน 52 ล้านบาท หรือคิดเป็นร้อยละ 0.95 ของหนี้สินรวม

หนี้สินรวม ณ วันที่ 31 มีนาคม 2560 เพิ่มขึ้นเล็กน้อยจำนวน 30 ล้านบาท หรือเพิ่มขึ้นร้อยละ 0.56 ณ วันที่ 31 ธันวาคม 2559 จากการที่กลุ่มบริษัทมีการกู้ยืมเงินระยะสั้นจากสถาบันการเงิน เพิ่มขึ้นจำนวน 184 ล้านบาท อย่างไรก็ตาม กลุ่มบริษัทมีการกู้ยืมเงินระยะยาวจากบุคคลที่

เกี่ยวข้องกัน ลดลง 200 ล้านบาท ทั้งนี้ เงินกู้ยืมระยะยาวและระยะสั้นของกลุ่มบริษัท เป็นการกู้ยืมในสกุลเงินบาทเท่านั้น ไม่มีเงินกู้ยืมสกุลเงินตราต่างประเทศ

### ส่วนของผู้ถือหุ้น

ณ วันที่ 31 มีนาคม 2560 กลุ่มบริษัทมีส่วนของผู้ถือหุ้นจำนวน 11,204 ล้านบาท เพิ่มขึ้น 425 ล้านบาท หรือเพิ่มขึ้นร้อยละ 3.95 ณ วันที่ 31 ธันวาคม 2559 เนื่องจากกลุ่มบริษัทมีกำไรสะสมที่ยังไม่ได้จัดสรร เพิ่มขึ้นจำนวน 424 ล้านบาท ทำให้มูลค่าหุ้นทางบัญชีปี ณ วันที่ 31 มีนาคม 2560 เท่ากับ 8.94 บาทต่อหุ้น เพิ่มขึ้นจาก 8.60 บาทต่อหุ้น ณ วันที่ 31 ธันวาคม 2559

## UPDATE

### วิธีเลือกซื้อเนื้อไก่

ปัจจุบันมีอาหารหลากหลายชนิดให้ผู้บริโภคอย่างเราเลือกรับประทาน ทั้งอาหารไทย จีน เกาหลี ญี่ปุ่น และอีกมากมาย ซึ่งอาหารยอดนิยมส่วนใหญ่จะมีเนื้อสัตว์เข้ามาเป็นส่วนประกอบหลักทั้งสิ้น

เมื่อเอ่ยถึงเนื้อสัตว์ที่ผู้บริโภคนิยมทาน คงต้องมี “เนื้อไก่” ติดอยู่ในรายการอย่างแน่นอน ด้วยรสชาติที่มีเอกลักษณ์ เนื้อนุ่ม และมีคุณค่าทางโภชนาการสูง ทำให้ผู้คนมากมายต่างหลงใหลในความอร่อย

“ใครไม่เคยกินเนื้อไก่บ้างยกมือขึ้น”

คำถามนี้คงหาคนยกมือแทบไม่ได้ เพราะเนื้อไก่หาทานได้ง่ายราคาไม่แพง แต่เนื้อไก่ที่นำมาประกอบอาหารนั้น มีหลากหลายชนิด ขึ้นอยู่กับการเลือกตามความชอบ และความเข้ากันของแต่ละเมนูนั่นเอง วันนี้เราจึงอยากแนะนำใหู้้จักเนื้อไก่ชิ้นส่วนต่างๆ ชิ้นส่วนใดเหมาะสมนำมาประกอบอาหารอะไรได้บ้าง ลองมาดูกันเลยนะคะ

การเลือกซื้อชิ้นส่วนไก่เพื่อนำมาประกอบอาหารก็เป็นสิ่งสำคัญ เนื้อไก่ที่ได้รับความนิยมมากมักจะเป็น เนื้ออก น่อง และปีก เพราะอกไก่จะมีความนุ่มมากเป็นพิเศษ ตัดมันน้อย ควรเลือกเนื้ออกที่มีสีชมพูอ่อนใส ถ้าเนื้อเข้มและสีซีด แสดงว่าไม่สด เนื้ออกเหมาะสำหรับหันเป็นชิ้นๆ นำไปปรุงอาหารได้ทุกชนิด โดยเฉพาะเมนูเพื่อสุขภาพ หรือที่เรียกว่า อาหารคลีนนั่นเอง ส่วนน่องไก่นั้นเนื้อจะมีความแน่น เพราะเป็นส่วนของกล้ามเนื้อที่มีการเคลื่อนไหวตลอดเวลาเหมาะสำหรับนำไปย่างหรือตุ๋น การเลือกซื้อควรหลีกเลี่ยงน่องที่มีสีซีด และมีน้ำสีแดงไหลซึมออกมา เพราะนั่นแสดงว่าน่องไก่ไม่สด อีกชิ้นส่วนคือปีก ซึ่งจะมีหนังหนา เนื้อน้อย เหมาะกับการทอด และอย่างมากที่สุด ควรเลือกซื้อปีกไก่ที่มีลักษณะบางใสเมื่อจับดูไม่มีเมือก ชิ้นส่วนสุดท้าย คือ ไคร่งไก่ เหมาะใช้ทำน้ำซุ๊ป หรือทำเป็นน้ำแกงจืด การเลือกซื้อควรหลีกเลี่ยงไคร่งไก่ที่มีสีคล้ำ และมีกลิ่นเหม็น

ไม่ว่าจะเป็นเนื้อไก่ส่วนไหน ประโยชน์ที่เราจะได้รับจากอาหารจานไก่นั้นคือ โปรตีน ที่ทำหน้าที่สร้างเสริมและซ่อมแซมส่วนที่สึกหรอให้ร่างกาย นอกจากความอร่อยหลากหลายรสชาติ

จนกลายเป็นอาหารเย็นพื้นแทบในทุกครัวเรือนแล้ว เนื้อไก่ยังมีเสน่ห์ดึงดูดนักชิมมาเป็นเวลานาน ดังนั้นการปรุงแต่งรสให้เนื้อไก่อร่อยได้ตั้งใจจึงทำได้โดยการเลือกชนิด และส่วนต่างๆ ของไก่ให้เหมาะกับอาหารที่จะปรุง เพียงเท่านั้นความสุขที่ได้รับจากการทานอาหาร รสชาติอร่อยก็อยู่ใกล้แค่เอื้อม




# กิจกรรมนักลงทุนสัมพันธ์ ในไตรมาสที่ 1 ปี 2560

ในวันที่ 23 กุมภาพันธ์ 2560 ที่ผ่านมา บริษัทฯ ได้มีการจัดประชุมนักวิเคราะห์ครั้งที่ 4 (Analyst Meeting) ณ อาคารจีเอฟพีที เพื่อเปิดโอกาสให้นักวิเคราะห์ได้เข้าร่วมฟังการบรรยาย และซักถามเกี่ยวกับผลประกอบการประจำปี 2559 ที่ผ่านมา รวมถึงแนวโน้มและทิศทางการดำเนินธุรกิจของบริษัทฯ ในอนาคต โดยการจัดประชุมนักวิเคราะห์ครั้งที่ 1 นี้ มีนักวิเคราะห์เข้าร่วมประชุมทั้งหมด 28 ท่าน

เอกสารการประชุมนักวิเคราะห์ โดยสามารถดาวน์โหลดผ่านทางเว็บไซต์ [http://www.gfpt.co.th/ir\\_slide.php?lang=th](http://www.gfpt.co.th/ir_slide.php?lang=th)

## ข้อมูลหลักทรัพ์ GFPT

CG Score 2559	:  (อยู่ในเกณฑ์ดีเลิศ)
ลักษณะธุรกิจ	: เกษตรและอุตสาหกรรมอาหาร
ราคาตลาด ณ 31 มี.ค. 60	: 18.40 บาท ต่อหุ้น
หุ้นที่จำหน่ายแล้ว	: 1,253.82 ล้านหุ้น (1.00 บาทต่อหุ้น)
มูลค่าตลาด	: 23.07 พันล้านบาท
%Free Float	: 44.19%
%Foreign Holding	: 14.72% (≤49.00%)
นโยบายปันผล	: ไม่เกินร้อยละ 50 ของกำไรสุทธิของงบการเงินเฉพาะของบริษัทฯ หลังหักเงินสำรองต่าง ๆ ทุกประเภทที่กฎหมายและบริษัทฯ กำหนด (โดยมีเงื่อนไขเพิ่มเติม)

## ผู้ถือหุ้นรายใหญ่ 10 อันดับแรก (10 มี.ค. 2560)

1. กลุ่มตระกูลศิริมงคลเกษม	55.11%
2. บริษัท ไทยเอ็นวีดีอาร์ จำกัด	6.34%
3. NICHIREI FOODS INC.	4.52%
4. น.ส.วรรณงาม กิจฉานมงคลชัย	3.19%
5. นายก่อภพ ลิ้มทรง	2.00%
6. นางเพียงใจ ชยาวิวัฒน์กุล	1.60%
7. N.C.B. TRUST LIMITED-NORGES BANK 1	1.12%
8. CHASE NOMINEES LIMITED	1.10%
9. STATE STREET BANK EUROPE LIMITED	0.94%
10. NORTRUST NOMINEES LTD-CL AC	0.90%



บริษัท จีเอฟพีที จำกัด (มหาชน)

312 ถนนพระรามที่ 2 แขวงบางมด เขตจอมทอง กรุงเทพฯ 10150

[www.gfpt.co.th](http://www.gfpt.co.th)

## ติดต่อฝ่ายนักลงทุนสัมพันธ์



0 2473 8017



ir@gfpt.co.th



หากต้องการข้อมูลเพิ่มเติมเกี่ยวกับ งบการเงิน และบทวิเคราะห์ และคำอธิบายของฝ่ายจัดการ สามารถดาวน์โหลดได้ที่ [http://www.gfpt.co.th/ir\\_financial\\_statement.php](http://www.gfpt.co.th/ir_financial_statement.php)

วารสารนักลงทุน/ผู้ถือหุ้น ฉบับย้อนหลัง สามารถดาวน์โหลดผ่านทาง

[http://www.gfpt.co.th/ir\\_newsletter.php](http://www.gfpt.co.th/ir_newsletter.php)

## Disclaimer

เอกสารฉบับนี้จัดทำโดย บริษัท จีเอฟพีที จำกัด (มหาชน) ("บริษัทฯ") เพื่อให้ในการนำเสนอหรือเผยแพร่ข้อมูลเท่านั้น เอกสารฉบับนี้ไม่ถือเป็นการเสนอขายหลักทรัพย์หรือแนะนำซื้อหรือลงทุนในหลักทรัพย์ของบริษัทฯ ท่านไม่ควรตัดสินใจลงทุนหรือตัดสินใจใดๆ โดยอาศัยข้อมูลใด ๆ ในเอกสารฉบับนี้

บริษัทฯ ไม่รับผิดชอบต่อความสูญเสียหรือเสียหายใด ๆ อันเนื่องมาจากข้อมูลในเอกสารฉบับนี้ ข้อมูลในเอกสารฉบับนี้เป็นข้อมูลปัจจุบัน ณ วันที่ของเอกสารฉบับนี้ และอาจมีการแก้ไขเปลี่ยนแปลงข้อมูลดังกล่าวโดยมิต้องมีการบอกกล่าวล่วงหน้า บริษัทฯ ไม่ได้รับรองหรือรับประกันความถูกต้อง ความเหมาะสม หรือความครบถ้วนของข้อมูล บริษัทฯ ไม่มีหน้าที่ต้องดำเนินการปรับปรุงข้อมูลดังกล่าวให้เป็นปัจจุบันภายหลังจากวันที่ของเอกสารฉบับนี้ และเอกสารฉบับนี้และข้อมูลในเอกสารฉบับนี้ไม่ถือว่าการให้คำปรึกษาหรือคำแนะนำทางด้านกฎหมาย ภาษี และการลงทุนหรือด้านอื่น ๆ

นอกจากนี้ ข้อมูลและข้อความบางส่วนบางตอนในเอกสารฉบับนี้มีลักษณะเป็นการคาดการณ์เหตุการณ์ในอนาคต โดยอาศัยข้อมูล ณ วันที่ของเอกสารฉบับนี้ และขึ้นอยู่กับปัจจัยหลายประการ ผลที่เกิดขึ้นจริงจึงอาจแตกต่างไปอย่างมีนัยสำคัญจากที่ได้คาดการณ์ไว้ในเอกสาร