



GFPT

IR NEWSLETTER

Issue **01**
February 2020

สรุปผลการดำเนินงาน ประจำปี 2562

กลุ่มบริษัทมีรายได้จากการขายรวมในปี 2562 จำนวน 16,863.74 ล้านบาท เพิ่มขึ้น 216.72 ล้านบาท หรือเพิ่มขึ้นร้อยละ 1.30 เมื่อเทียบกับปี 2561 โดยรายได้จากธุรกิจเนื้อไก่แปรรูป เพิ่มขึ้น 327.35 ล้านบาท หรือเพิ่มขึ้นร้อยละ 4.34 เมื่อเปรียบเทียบกับปี 2561

กลุ่มบริษัทมีกำไรขั้นต้นในปี 2562 จำนวน 2,420.27 ล้านบาท เพิ่มขึ้น 36.81 ล้านบาท หรือเพิ่มขึ้นร้อยละ 1.54 จากปี 2561 เนื่องจากกลุ่มบริษัทมีรายได้จากการขายรวมเพิ่มขึ้น โดยอัตรากำไรขั้นต้นของกลุ่มบริษัทในปี 2562 คิดเป็นร้อยละ 14.35 ของรายได้จากการขาย เพิ่มขึ้นเล็กน้อยจากร้อยละ 14.32 ในปี 2561

กลุ่มบริษัทมีส่วนแบ่งกำไรจากเงินลงทุนในบริษัทร่วมของกลุ่มบริษัทในปี 2562 จำนวน 255.90 ล้านบาท เพิ่มขึ้น 184.77 ล้านบาท หรือเพิ่มขึ้นร้อยละ 259.78 จากปี 2561 นอกจากนี้ กลุ่มบริษัทมีกำไรก่อนหักค่าเสื่อม ดอกเบี้ย ภาษี และค่าตัดจำหน่ายในปี 2562 จำนวน 2,859.82 ล้านบาท เพิ่มขึ้นจำนวน 201.07 ล้านบาท หรือเพิ่มขึ้นร้อยละ 7.56 เมื่อเทียบกับปี 2561

จากปัจจัยต่าง ๆ ที่กล่าวมาข้างต้น ทำให้กลุ่มบริษัทมีกำไรสุทธิในปี 2562 จำนวน 1,195.45 ล้านบาท หรือคิดเป็น 0.95 บาทต่อหุ้น หรือเพิ่มขึ้นร้อยละ 15.17 จากปี 2561 สำหรับโครงสร้างเงินทุนของกลุ่มบริษัท ณ วันที่ 31 ธันวาคม 2562 อัตราส่วนหนี้สินต่อส่วนของผู้ถือหุ้นอยู่ในระดับต่ำเพียง 0.38 เท่า และอัตราส่วนหนี้สินที่มีภาระดอกเบี้ยต่อส่วนผู้ถือหุ้นอยู่ในระดับต่ำเพียง 0.25 เท่า



ผลการดำเนินงาน¹

รายได้แยกตามประเภทธุรกิจ

ธุรกิจเนื้อไก่แปรรูป:

ในปี 2562 รายได้จากธุรกิจเนื้อไก่แปรรูป ประกอบด้วยรายได้จากการส่งออกเนื้อไก่แปรรูปและเนื้อไก่สด ส่งออกทางอ้อมเนื้อไก่ตัดแต่ง และการขายชิ้นส่วนไก่สดในประเทศ ในปี 2562 ธุรกิจเนื้อไก่แปรรูปมีรายได้คิดเป็นสัดส่วนร้อยละ 46.69 ของรายได้จากการขายรวม โดยกลุ่มบริษัทมีรายได้จากธุรกิจเนื้อไก่แปรรูปจำนวน 7,872.79 ล้านบาท เพิ่มขึ้นจำนวน 327.35 ล้านบาท หรือเพิ่มขึ้นร้อยละ 4.34 เมื่อเปรียบเทียบกับปี 2561 จากปริมาณส่งออกทางอ้อมเนื้อไก่ตัดแต่งเพิ่มขึ้น และราคาขายชิ้นส่วนไก่ในประเทศเพิ่มขึ้น

นอกจากนี้ กลุ่มบริษัทมีปริมาณขายส่งออกสินค้าเนื้อไก่แปรรูปจำนวน 34,400 ตัน เพิ่มขึ้น 1,700 ตัน หรือเพิ่มขึ้นร้อยละ 5.20 จากปี 2561 ส่วนใหญ่เพิ่มขึ้นจากปริมาณส่งออกสินค้าไก่สดแช่แข็งไปประเทศจีน

ธุรกิจอาหารสัตว์:

รายได้จากธุรกิจอาหารสัตว์ ประกอบด้วยรายได้จากการขายอาหารสัตว์บก อาหารปลา และอาหารกุ้ง ธุรกิจอาหารสัตว์มีรายได้คิดเป็นสัดส่วนร้อยละ 18.81 ของรายได้จากการขายรวม ในปี 2562 กลุ่มบริษัทมีรายได้จากการขายอาหารสัตว์ จำนวน 3,171.95 ล้านบาท เพิ่มขึ้น 42.94 ล้านบาท หรือเพิ่มขึ้นร้อยละ 1.37 เมื่อเปรียบเทียบกับปี 2561

รายได้จากธุรกิจอาหารสัตว์ที่เพิ่มขึ้นส่วนใหญ่มาจากรายได้จากการขายอาหารปลาเพิ่มขึ้นร้อยละ 17.20 เมื่อเปรียบเทียบกับปี 2561 จากปริมาณขายอาหารปลาเพิ่มขึ้น นอกจากนี้ รายได้จากการขายอาหารกุ้ง เพิ่มขึ้นร้อยละ 9.06 เมื่อเปรียบเทียบกับปี 2561 จากราคาขายอาหารกุ้งเพิ่มขึ้น อย่างไรก็ตาม รายได้จากการขายอาหารสัตว์บก ลดลงร้อยละ 4.95 เมื่อเปรียบเทียบกับปี 2561 จากปริมาณขายอาหารสัตว์บกลดลง

ธุรกิจฟาร์มเลี้ยงสัตว์:

รายได้จากธุรกิจฟาร์มเลี้ยงสัตว์ ส่วนใหญ่มาจากรายได้จากการขายไก่เนื้อให้กับบริษัท GFN (บริษัทร่วมทุน) และมีรายได้จากการขายลูกไก่ให้แก่ตลาดต่างประเทศและในประเทศ ธุรกิจฟาร์มเลี้ยงสัตว์มีรายได้คิดเป็นสัดส่วนร้อยละ 30.17 ของรายได้จากการขายรวม ในปี 2562 กลุ่มบริษัทมีรายได้จากธุรกิจฟาร์มเลี้ยงสัตว์ จำนวน 5,088.53 ล้านบาท ลดลง 175.60 ล้านบาท หรือลดลงร้อยละ 3.34 เมื่อเปรียบเทียบกับปี 2561

โดยรายได้จากการขายไก่เนื้อให้กับบริษัท GFN ในปี 2562 ลดลงร้อยละ 9.34 เมื่อเปรียบเทียบกับปี 2561 จากปริมาณขายและราคาขายไก่เนื้อลดลง

ธุรกิจผลิตภัณฑ์อาหารแปรรูป:

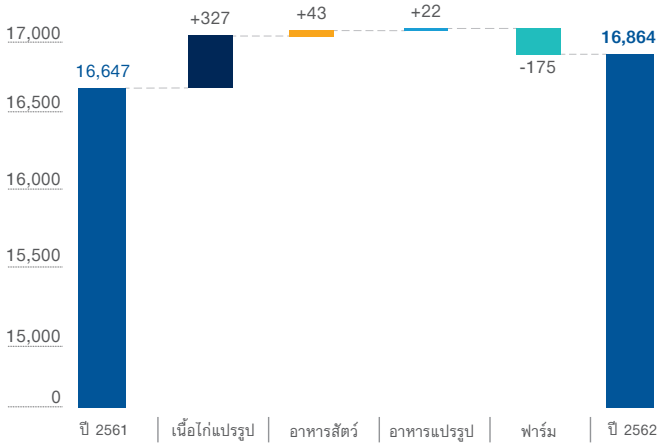
รายได้จากธุรกิจอาหารแปรรูปจากเนื้อไก่ มาจากการขายสินค้า ไส้กรอกไก่ และผลิตภัณฑ์อาหารแปรรูปจากเนื้อไก่ให้แก่ตลาดในประเทศ คิดเป็นสัดส่วนร้อยละ 4.33 ของรายได้จากการขายรวม ในปี 2562 กลุ่มบริษัทมีรายได้จากการขายผลิตภัณฑ์อาหารแปรรูปจำนวน 730.47 ล้านบาท เพิ่มขึ้น 22.03 ล้านบาท หรือเพิ่มขึ้นร้อยละ 3.11 เมื่อเปรียบเทียบกับปี 2561

รายได้จากธุรกิจอาหารแปรรูปในปี 2562 เพิ่มขึ้นจากราคาขายอาหารแปรรูปจากเนื้อไก่ในประเทศ เพิ่มขึ้นร้อยละ 9.90 เมื่อเปรียบเทียบกับปี 2561

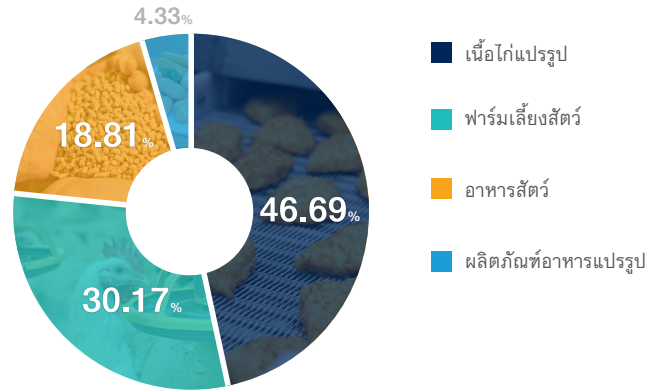
ผลการดำเนินงานและรายได้แยกตามประเภทธุรกิจ

รายได้

(ล้านบาท)



รายได้แต่ละสายธุรกิจของจีเอฟพีทีและบริษัทย่อย ปี 2562



ผลการดำเนินงาน¹

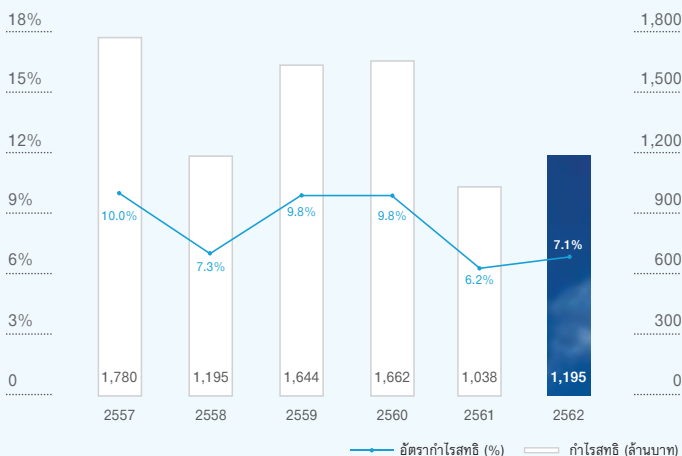
ความสามารถในการทำกำไร

ต้นทุนขายและกำไรขั้นต้น

กลุ่มบริษัทมีต้นทุนขายรวมในปี 2562 จำนวน 14,443.47 ล้านบาท เพิ่มขึ้น 179.91 ล้านบาท หรือเพิ่มขึ้นร้อยละ 1.26 จากปี 2561 ในขณะที่กำไรขั้นต้นในปี 2562 จำนวน 2,420.27 ล้านบาท เพิ่มขึ้น 36.81 ล้านบาท หรือเพิ่มขึ้นร้อยละ 1.54 จากปี 2561 เนื่องจากกลุ่มบริษัทมีรายได้จากการขายรวมเพิ่มขึ้น

กลุ่มบริษัทมีอัตราร้อยต้นทุนขายในปี 2562 คิดเป็นร้อยละ 85.65 ของรายได้จากการขาย ลดลงเล็กน้อยจากร้อยละ 85.68 ในปี 2561 ในขณะที่อัตรากำไรขั้นต้นของกลุ่มบริษัทในปี 2562 คิดเป็นร้อยละ 14.35 ของรายได้จากการขาย เพิ่มขึ้นเล็กน้อยจากร้อยละ 14.32 ในปี 2561

รายได้จากการขายรวมและอัตรากำไรสุทธิ



ส่วนแบ่งกำไรจากเงินลงทุนในบริษัทร่วม

ในปี 2562 ส่วนแบ่งกำไรจากเงินลงทุนในบริษัทร่วมตามวิธีส่วนได้เสียของกลุ่มบริษัทมีจำนวนรวม 255.90 ล้านบาท เพิ่มขึ้นจำนวน 184.77 ล้านบาท หรือเพิ่มขึ้นร้อยละ 259.78 จากปี 2561 โดยกลุ่มบริษัทมีส่วนแบ่งกำไรเพิ่มขึ้นจากบริษัท แมคคีย์ ฟู้ด เซอร์วิส (ประเทศไทย) จำกัด (McKey) มีส่วนแบ่งกำไรจำนวน 253.39 ล้านบาท เพิ่มขึ้นจำนวน 111.29 ล้านบาท หรือเพิ่มขึ้นร้อยละ 78.31 จากปี 2561 โดยมีสาเหตุหลักจากกำลังการผลิตไก่แปรรูปปปรุงสุกที่เพิ่มขึ้นของโรงงานแปรรูปแห่งใหม่

นอกจากนี้ บริษัท จีเอฟพีที นิชิเร (ประเทศไทย) จำกัด (GFN) ซึ่งมีส่วนแบ่งกำไรจำนวน 2.51 ล้านบาท เพิ่มขึ้นจำนวน 73.49 ล้านบาท หรือเพิ่มขึ้นร้อยละ 103.54 จากปี 2561 โดยมีสาเหตุหลักจากราคาขายชิ้นส่วนไก่ในประเทศเพิ่มขึ้น

กำไรสุทธิ

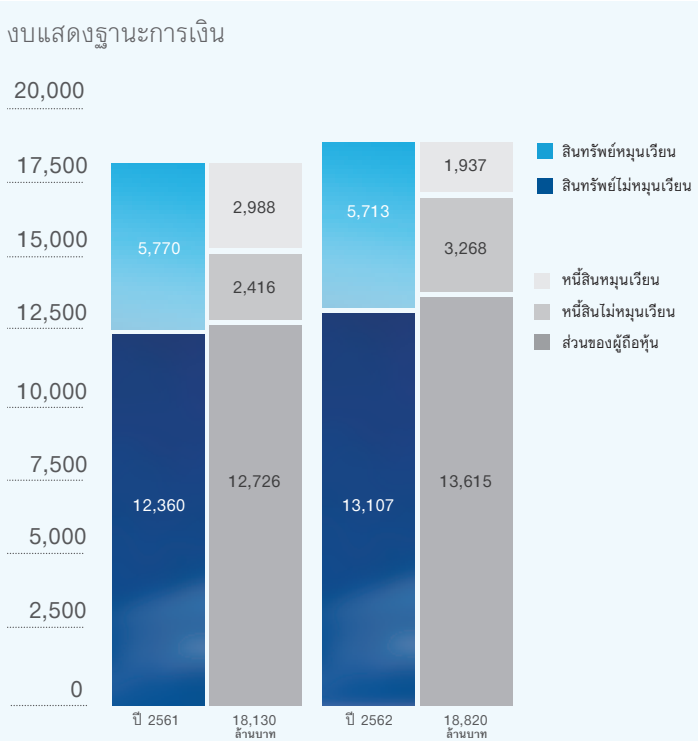
ในปี 2562 กลุ่มบริษัทมีกำไรสุทธิ 1,195.45 ล้านบาท หรือคิดเป็น 0.95 บาทต่อหุ้น เพิ่มขึ้นจำนวน 157.48 ล้านบาท หรือเพิ่มขึ้นร้อยละ 15.17 จากปี 2561 ซึ่งมีผลการดำเนินงานกำไรสุทธิ จำนวน 1,037.97 ล้านบาท โดยมีสาเหตุหลักจากรายได้จากการขายรวมเพิ่มขึ้น และส่วนแบ่งกำไรจากเงินลงทุนในบริษัทร่วมเพิ่มขึ้น เมื่อเปรียบเทียบกับปี 2561 กำไรสุทธิของกลุ่มบริษัทในปี 2562 คิดเป็นร้อยละ 7.09 ของรายได้จากการขาย เพิ่มขึ้นจากร้อยละ 6.24 ในปี 2561

ฐานะทางการเงิน¹

สินทรัพย์

ณ วันที่ 31 ธันวาคม 2562 กลุ่มบริษัทมีสินทรัพย์รวมจำนวน 18,820.10 ล้านบาท ประกอบด้วย สินทรัพย์หมุนเวียน 5,713.54 ล้านบาท คิดเป็นร้อยละ 30.36 ของสินทรัพย์รวม ที่ดิน อาคารและอุปกรณ์ 9,038.06 ล้านบาท คิดเป็นร้อยละ 48.02 ของสินทรัพย์รวม เงินลงทุนในบริษัท รวม 2,891.82 ล้านบาท คิดเป็นร้อยละ 15.37 ของสินทรัพย์รวม ใ้ไปยู่่าพ้ันธุ์และใ้พ้อแม่พ้ันธุ์ 538.29 ล้านบาท คิดเป็นร้อยละ 2.86 ของสินทรัพย์รวม อสังหาริมทรัพย์เพื่อการลงทุนและสินทรัพย์ไม่หมุนเวียนอื่น 638.38 ล้านบาท คิดเป็นร้อยละ 3.39 ของสินทรัพย์รวม

สินทรัพย์รวม ณ วันที่ 31 ธันวาคม 2562 เพิ่มขึ้น 690.43 ล้านบาท หรือเพิ่มขึ้นร้อยละ 3.81 จากสิ้นปี 2561 (ณ วันที่ 31 ธันวาคม 2561) เนื่องจาก ที่ดิน อาคารและอุปกรณ์ เพิ่มขึ้น 590.91 ล้านบาท และเงินลงทุนในบริษัทรวม เพิ่มขึ้น 204.30 ล้านบาท ในปี 2562 อัตราผลตอบแทนจากสินทรัพย์ของกลุ่มบริษัทอยู่ที่ร้อยละ 6.47 เพิ่มขึ้นจากร้อยละ 5.86 ในปี 2561



หนี้สิน

ณ วันที่ 31 ธันวาคม 2562 กลุ่มบริษัทมีหนี้สินรวมจำนวน 5,205.05 ล้านบาท ประกอบด้วย หนี้สินหมุนเวียน 1,937.02 ล้านบาท หรือคิดเป็นร้อยละ 37.21 ของหนี้สินรวม เงินกู้ยืมระยะยาวจากบุคคลที่เกี่ยวข้องกัน จำนวน 2,594.40 ล้านบาท หรือคิดเป็นร้อยละ 49.84 ของหนี้สินรวม ภาระผูกพันผลประโยชน์พนักงาน จำนวน 551.45 ล้านบาท หรือคิดเป็นร้อยละ 10.59 ของหนี้สินรวม รายได้ค่าเช่ารับล่วงหน้า จำนวน 106.76 ล้านบาท หรือคิดเป็นร้อยละ 2.05 ของหนี้สินรวม และหนี้สินไม่หมุนเวียนอื่น จำนวน 15.43 ล้านบาท หรือคิดเป็นร้อยละ 0.30 ของหนี้สินรวม

หนี้สินรวม ณ วันที่ 31 ธันวาคม 2562 ลดลง 198.42 ล้านบาท หรือลดลงร้อยละ 3.67 จากสิ้นปี 2561 (ณ วันที่ 31 ธันวาคม 2561) จากการที่กลุ่มบริษัทมีเงินกู้ยืมระยะสั้นจากสถาบันการเงินลดลงจำนวน 550.00 ล้านบาท ทั้งนี้ เงินกู้ยืมระยะยาวและระยะสั้นของกลุ่มบริษัท เป็นการกู้ยืมในสกุลเงินบาทเท่านั้น ไม่มีเงินกู้ยืมสกุลเงินตราต่างประเทศ หนี้สินที่มีภาระดอกเบี้ยของกลุ่มบริษัท ณ วันที่ 31 ธันวาคม 2562 จำนวน 3,424.40 ล้านบาท หรือคิดเป็นร้อยละ 65.79 ของหนี้สินรวม

ในปี 2562 กลุ่มบริษัทมีเจ้าหนี้การค้าและเจ้าหนี้อื่นรวมจำนวน 982.01 ล้านบาท ลดลง 161.40 ล้านบาท หรือลดลงร้อยละ 14.12 จากปี 2561 อัตราส่วนหมุนเวียนเจ้าหนี้การค้า ในปี 2562 เท่ากับ 17.94 เท่า ลดลงเล็กน้อยจาก 18.03 เท่า ในปี 2561 กลุ่มบริษัทมีระยะเวลาการชำระหนี้เฉลี่ย ในปี 2562 ที่ 20 วัน คงที่จากปี 2561

ส่วนของผู้ถือหุ้น


ณ วันที่ 31 ธันวาคม 2562 กลุ่มบริษัทมีส่วนของผู้ถือหุ้นจำนวน 13,615.04 ล้านบาท เพิ่มขึ้น 888.85 ล้านบาท หรือเพิ่มขึ้นร้อยละ 6.98 จากสิ้นปี 2561 (ณ วันที่ 31 ธันวาคม 2561) เนื่องจากกลุ่มบริษัทมีกำไรสะสมเพิ่มขึ้นจำนวน 882.04 ล้านบาท ทำให้มูลค่าหุ้นทางบัญชีปี 2562 เท่ากับ 10.86 บาทต่อหุ้น เพิ่มขึ้นเล็กน้อยจาก 10.15 บาทต่อหุ้นในปี 2561



กิจกรรมนักลงทุนสัมพันธ์ ในไตรมาสที่ 4 ปี 2562

ในวันที่ 11 พฤศจิกายน 2562 ที่ผ่านมา บริษัทฯ ได้มีการจัดประชุมนักวิเคราะห์ครั้งที่ 4 (Analyst Meeting) ณ อาคารจีเอฟพีที เพื่อเปิดโอกาสให้นักวิเคราะห์ได้เข้าร่วมฟังการบรรยาย และซักถามเกี่ยวกับผลประกอบการไตรมาสที่ 3 ปี 2562 ที่ผ่านมา รวมถึงแนวโน้มและทิศทางการดำเนินธุรกิจของบริษัทฯในอนาคต โดยการจัดประชุมนักวิเคราะห์ ครั้งที่ 4 นี้ มีนักวิเคราะห์เข้าร่วมประชุมทั้งหมด 26 ท่าน เอกสารการประชุมนักวิเคราะห์สามารถดาวน์โหลดผ่านทางเว็บไซต์ http://www.gfpt.co.th/ir_slide.php?lang=th

GFPT Profile

CG Score 2562	:  (อยู่ในเกณฑ์ดีเลิศ)
ลักษณะธุรกิจ	: เกษตรและอุตสาหกรรมอาหาร
ราคาตลาด	: 12.30 บาท ต่อหุ้น (ณ 31 ธ.ค. 62)
หุ้นที่จำหน่ายแล้ว	: 1,253.82 ล้านหุ้น (1.00 บาทต่อหุ้น)
มูลค่าตลาด	: 15.42 พันล้านบาท
%Free Float	: 45.99%
%Foreign Holding	: 16.04% (49.00%)
นโยบายปันผล	: ไม่เกินร้อยละ 50 ของกำไรสุทธิของงบการเงินเฉพาะของบริษัทฯ หลังหักเงินสำรองต่าง ๆ ทุกประเภทที่กฎหมายและบริษัทฯ กำหนด (โดยมีเงื่อนไขเพิ่มเติม)

ผู้ถือหุ้นรายใหญ่ 10 อันดับแรก (7 มี.ค. 2562)

1. กลุ่มตระกูลศิริมงคลเกษม	54.01%
2. บริษัท ไทยเอ็นวีดีอาร์ จำกัด	5.77%
3. NICHIREI FOODS INC.	4.52%
4. น.ส.วรรณงาม กิจธนามงคลชัย	3.19%
5. STATE STREET EUROPE LIMITED	2.12%
6. นายก่อภพ ลิมทรง	1.60%
7. นางเพียงใจ ชยวิวัฒน์กุล	1.60%
8. SE ASIA UK (TYPE C) NOMINEES LIMITED	1.36%
9. นายอนุชา กิจธนามงคลชัย	1.01%
10. NORTRUST NOMINEES LTD-CL AC	0.90%



บริษัท จีเอฟพีที จำกัด (มหาชน)

312 ถนนพระรามที่ 2 แขวงบางมด เขตจอมทอง กรุงเทพฯ 10150

www.gfpt.co.th

ติดต่อฝ่ายนักลงทุนสัมพันธ์



0 2473 8017



ir@gfpt.co.th

วารสารนักลงทุน/ผู้ถือหุ้น ฉบับย้อนหลัง สามารถดาวน์โหลดผ่านทาง

http://www.gfpt.co.th/ir_newsletter.php



หากต้องการข้อมูลเพิ่มเติมเกี่ยวกับ งบการเงิน
บทวิเคราะห์และคำอธิบายของฝ่ายจัดการสามารถ
ดาวน์โหลดได้ที่

http://www.gfpt.co.th/ir_downloads.php?lang=th

Disclaimer

เอกสารฉบับนี้จัดทำโดย บริษัท จีเอฟพีที จำกัด (มหาชน) (“บริษัทฯ”) เพื่อใช้ในการนำเสนอหรือเผยแพร่ข้อมูลเท่านั้น เอกสารฉบับนี้ไม่ถือเป็นการเสนอขาย ชี้ชวนหรือแนะนำให้ซื้อหรือลงทุนในหลักทรัพย์ของบริษัทฯ ท่านไม่ควรตัดสินใจลงทุนหรือตัดสินใจใด ๆ โดยอาศัยข้อมูลใด ๆ ในเอกสารฉบับนี้

บริษัทฯ ไม่รับผิดชอบต่อความสูญเสียหรือเสียหายใด ๆ อันเนื่องมาจากข้อมูลในเอกสารฉบับนี้ ข้อมูลในเอกสารฉบับนี้เป็นข้อมูลปัจจุบัน ณ วันที่ของเอกสารฉบับนี้ และอาจมีการแก้ไขเปลี่ยนแปลงข้อมูลดังกล่าวโดยมีต้องมีการบอกกล่าวล่วงหน้า บริษัทฯ ไม่ได้รับรองหรือรับประกันความถูกต้อง ความเหมาะสม หรือความครบถ้วนของข้อมูล บริษัทฯ ไม่มีหน้าที่ต้องดำเนินการปรับปรุงข้อมูลดังกล่าวให้เป็นปัจจุบันภายหลังจากวันที่ของเอกสารฉบับนี้ และเอกสารฉบับนี้และข้อมูลในเอกสารฉบับนี้ไม่ถือว่าเป็นการให้คำปรึกษาหรือคำแนะนำทางด้านกฎหมาย ภาษี และการลงทุนหรือด้านอื่น ๆ

นอกจากนี้ ข้อมูลและข้อความบางส่วนบางตอนในเอกสารฉบับนี้มีลักษณะเป็นการคาดการณ์เหตุการณ์ในอนาคต โดยอาศัยข้อมูล ณ วันที่ของเอกสารฉบับนี้ และขึ้นอยู่กับปัจจัยหลายประการ ผลที่เกิดขึ้นจริงจึงอาจแตกต่างไปอย่างมีนัยสำคัญจากที่ได้คาดการณ์ไว้ในเอกสาร