



# GFPT IR NEWSLETTER

## สรุปผลการดำเนินงาน ประจำปี 2562

กลุ่มบริษัทมีรายได้จากการขายรวมในไตรมาสที่ 1 ปี 2562 จำนวน 3,966.01 ล้านบาท เพิ่มขึ้น 232.91 ล้านบาท หรือเพิ่มขึ้น ร้อยละ 6.24 จากไตรมาสที่ 1 ปี 2561 โดยรายได้จากธุรกิจเนื้อไก่แปรรูป เพิ่มขึ้น 248.80 ล้านบาท หรือเพิ่มขึ้นร้อยละ 17.75 จาก ไตรมาสที่ 1 ปี 2561 จากรายได้จากการส่งออกเนื้อไก่แปรรูปเพิ่มขึ้น

กลุ่มบริษัทมีกำไรขั้นต้นในไตรมาสที่ 1 ปี 2562 จำนวน 533.79 ล้านบาท เพิ่มขึ้น 24.38 ล้านบาท หรือเพิ่มขึ้นร้อยละ 4.79 จากไตรมาสที่ 1 ปี 2561 เนื่องจากรายได้จากการขายรวมเพิ่มขึ้น อัตรากำไรขั้นต้นของกลุ่มบริษัทในไตรมาสที่ 1 ปี 2562 คิดเป็นร้อยละ 13.46 ลดลงเล็กน้อยจากร้อยละ 13.65 ในไตรมาสที่ 1 ปี 2561

ส่วนแบ่งกำไรจากเงินลงทุนในบริษัทร่วมของกลุ่มบริษัทในไตรมาสที่ 1 ปี 2562 จำนวน 21.74 ล้านบาท เพิ่มขึ้น 56.48 ล้านบาท หรือเพิ่มขึ้น

ร้อยละ 162.57 จากไตรมาสที่ 1 ปี 2561 นอกจากนี้ กลุ่มบริษัทมีกำไรก่อนหักค่าเสื่อม ดอกเบี้ย ภาษี และ ค่าตัดจำหน่ายในไตรมาสที่ 1 ปี 2562 จำนวน 603.72 ล้านบาท เพิ่มขึ้น 80.45 ล้านบาท หรือเพิ่มขึ้นร้อยละ 15.37 เมื่อเทียบกับไตรมาสที่ 1 ปี 2561

กลุ่มบริษัทมีกำไรสุทธิในไตรมาสที่ 1 ปี 2562 จำนวน 227.86 ล้านบาท หรือคิดเป็น 0.18 บาทต่อหุ้น เพิ่มขึ้นร้อยละ 56.16 จากไตรมาสที่ 1 ปี 2561 สำหรับโครงสร้างเงินทุนของกลุ่มบริษัท ณ วันที่ 31 มีนาคม 2562 อัตราส่วนหนี้สินต่อส่วนของผู้ถือหุ้น (Debt to Equity Ratio) เท่ากับ 0.43 เท่า และอัตราส่วนหนี้สินที่มีภาระดอกเบี้ยต่อส่วนผู้ถือหุ้นอยู่ในระดับต่ำเพียง 0.26 เท่า



# ผลการดำเนินงาน

## รายได้แยกตามประเภทธุรกิจ



### ธุรกิจเนื้อไก่แปรรูป:

รายได้จากธุรกิจเนื้อไก่แปรรูป ประกอบด้วยรายได้จากการส่งออกเนื้อไก่แปรรูปและเนื้อไก่สด ส่งออกทางอ้อมเนื้อไก่คัดแต่ง และการขายชิ้นส่วนไก่สดในประเทศ ในไตรมาสที่ 1 ปี 2562 ธุรกิจเนื้อไก่แปรรูปมีรายได้คิดเป็นสัดส่วนร้อยละ 41.62 ของรายได้จากการขายรวม โดยกลุ่มบริษัทมีรายได้จากธุรกิจเนื้อไก่แปรรูปจำนวน 1,650.69 ล้านบาท เพิ่มขึ้น 248.80 ล้านบาท หรือเพิ่มขึ้น ร้อยละ 17.75 เมื่อเปรียบเทียบกับไตรมาสที่ 1 ปี 2561

ในไตรมาสที่ 1 ปี 2562 กลุ่มบริษัทมีปริมาณขายส่งออกสินค้าเนื้อไก่แปรรูปจำนวน 9,700 ตัน เพิ่มขึ้น 2,500 ตัน หรือเพิ่มขึ้นร้อยละ 34.72 จากไตรมาสที่ 1 ปี 2561 ส่วนใหญ่เพิ่มขึ้นจากปริมาณส่งออกเนื้อไก่สดไปประเทศจีน

### ธุรกิจผลิตภัณฑ์อาหารแปรรูป:

รายได้จากธุรกิจอาหารแปรรูปจากเนื้อไก่ มาจากการขายสินค้า ไส้กรอกไก่ และผลิตภัณฑ์อาหารแปรรูปจากเนื้อไก่ให้แก่ตลาดในประเทศ คิดเป็นสัดส่วนร้อยละ 4.56 ของรายได้จากการขายรวม ในไตรมาสที่ 1 ปี 2562 กลุ่มบริษัทมีรายได้จากการขายผลิตภัณฑ์อาหารแปรรูปจำนวน 180.78 ล้านบาท เพิ่มขึ้นเล็กน้อยจำนวน 4.68 ล้านบาท หรือเพิ่มขึ้นร้อยละ 2.66 เมื่อเปรียบเทียบกับไตรมาสที่ 1 ปี 2561

รายได้จากธุรกิจอาหารแปรรูป เพิ่มขึ้นจากราคาขายอาหารแปรรูปจากเนื้อไก่ ในไตรมาสที่ 1 ปี 2562 ซึ่งเพิ่มขึ้นร้อยละ 7.93 เมื่อเปรียบเทียบกับไตรมาสที่ 1 ปี 2561

### ธุรกิจอาหารสัตว์:

รายได้จากธุรกิจอาหารสัตว์ ประกอบด้วยรายได้จากการขายอาหารสัตว์บด อาหารสัตว์น้ำ และอาหารกึ่ง ธุรกิจอาหารสัตว์มีรายได้คิดเป็นสัดส่วนร้อยละ 19.30 ของรายได้จากการขายรวม ในไตรมาสที่ 1 ปี 2562 กลุ่มบริษัทมีรายได้จากการขายอาหารสัตว์ จำนวน 765.32 ล้านบาท เพิ่มขึ้น 59.11 ล้านบาท หรือเพิ่มขึ้นร้อยละ 8.37 เมื่อเปรียบเทียบกับไตรมาสที่ 1 ปี 2561

รายได้จากธุรกิจอาหารสัตว์ที่เพิ่มขึ้นส่วนใหญ่มาจากรายได้จากการขายอาหารกึ่ง เพิ่มขึ้นร้อยละ 31.38 และรายได้จากการขายอาหารสัตว์บดเพิ่มขึ้นร้อยละ 7.83

### ธุรกิจฟาร์มเลี้ยงสัตว์:

รายได้จากธุรกิจฟาร์มเลี้ยงสัตว์ ส่วนใหญ่มาจากรายได้จากการขายไก่เนื้อให้กับบริษัท GFN (บริษัทร่วมทุน) และมีรายได้จากการขายลูกไก่ให้แก่ตลาดต่างประเทศและในประเทศ ธุรกิจฟาร์มเลี้ยงสัตว์มีรายได้คิดเป็นสัดส่วนร้อยละ 34.52 ของรายได้จากการขายรวม ในไตรมาสที่ 1 ปี 2562

กลุ่มบริษัทมีรายได้จากธุรกิจฟาร์มเลี้ยงสัตว์ จำนวน 1,369.22 ล้านบาท ลดลง 79.68 ล้านบาท หรือลดลงร้อยละ 5.50 เมื่อเปรียบเทียบกับไตรมาสที่ 1 ปี 2561 จากรายได้จากการขายไก่เนื้อและลูกไก่ลดลง

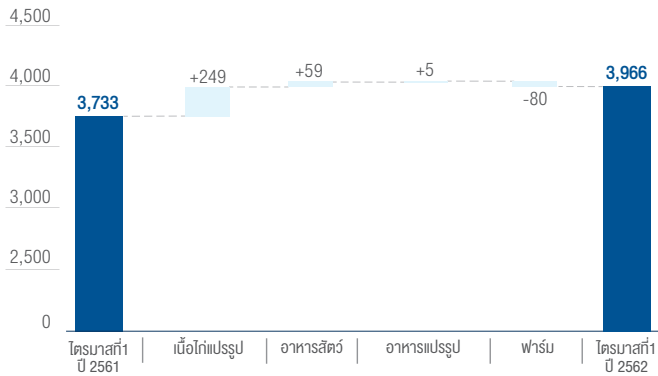
# ผลการดำเนินงาน

## ความสามารถในการทำกำไร

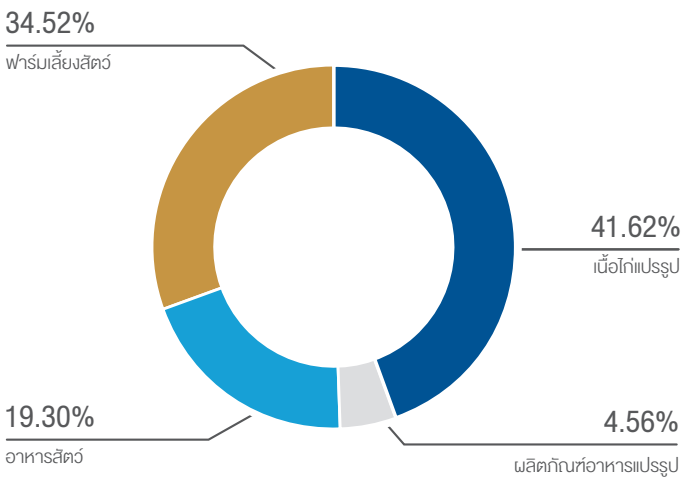
### ผลการดำเนินงานและรายได้แยกตามประเภทธุรกิจ

#### รายได้

(ล้านบาท)



### รายได้แต่ละสายธุรกิจของจีเอฟพีทีและบริษัทย่อย ปี 2561



### ต้นทุนขายและกำไรขั้นต้น

กลุ่มบริษัทมีต้นทุนขายรวมในไตรมาสที่ 1 ปี 2562 จำนวน 3,432.23 ล้านบาท เพิ่มขึ้น 208.54 ล้านบาท หรือเพิ่มขึ้นร้อยละ 6.47 จากไตรมาสที่ 1 ปี 2561 ในขณะที่กำไรขั้นต้นในไตรมาสที่ 1 ปี 2562 จำนวน 533.79 ล้านบาท เพิ่มขึ้น 24.38 ล้านบาท หรือเพิ่มขึ้นคิดเป็นร้อยละ 4.79 จากไตรมาสที่ 1 ปี 2561 จากการที่กลุ่มบริษัทมีรายได้จากการขายรวมเพิ่มขึ้น

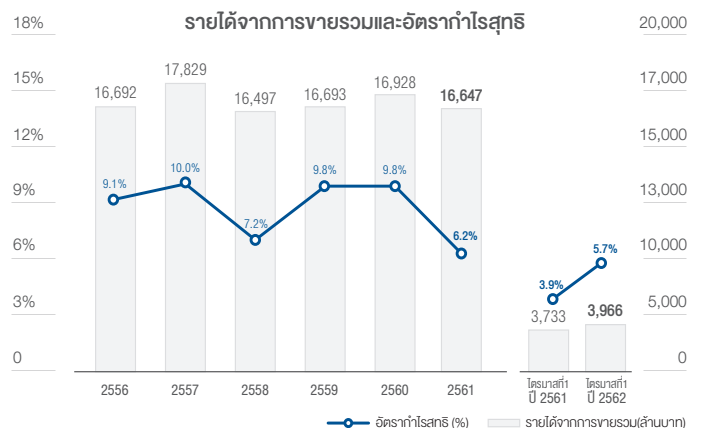
กลุ่มบริษัทมีอัตราส่วนต้นทุนขายในไตรมาสที่ 1 ปี 2562 คิดเป็นร้อยละ 86.54 ของรายได้จากการขายเพิ่มขึ้นเล็กน้อยจากร้อยละ 86.35 ในไตรมาสที่ 1 ปี 2561 ในขณะที่อัตรากำไรขั้นต้นของกลุ่มบริษัทในไตรมาสที่ 1 ปี 2562 คิดเป็นร้อยละ 13.46 ลดลงเล็กน้อยจากร้อยละ 13.65 ในไตรมาสที่ 1 ปี 2561

### ส่วนแบ่งกำไร (ขาดทุน) จากเงินลงทุนในบริษัทร่วม

ในไตรมาสที่ 1 ปี 2562 ส่วนแบ่งกำไรจากเงินลงทุนในบริษัทร่วมตามวิธีส่วนได้เสียของกลุ่มบริษัทมีจำนวนรวม 21.74 ล้านบาท เพิ่มขึ้นจำนวน 56.48 ล้านบาท หรือเพิ่มขึ้นร้อยละ 162.57 จากไตรมาสที่ 1 ปี 2561 โดยบริษัท แมคคีย์ ฟู้ด เซอร์วิส (ประเทศไทย) จำกัด (McKey) มีส่วนแบ่งกำไรจำนวน 50.24 ล้านบาท เพิ่มขึ้นจำนวน 38.43 ล้านบาท หรือเพิ่มขึ้นร้อยละ 325.24 จากไตรมาสที่ 1 ปี 2561 โดยมีสาเหตุหลักจากกำลังการผลิตไก่แปรรูปปรุงสุกที่เพิ่มขึ้นของโรงงานแปรรูปที่เปิดใหม่ นอกจากนี้บริษัท จีเอฟพีที นิธิเร (ประเทศไทย) จำกัด (GFN) มีส่วนแบ่งขาดทุนจำนวน 28.50 ล้านบาท ลดลงจำนวน 18.06 ล้านบาท หรือลดจากร้อยละ 38.78 จากไตรมาสที่ 1 ปี 2561 โดยมีสาเหตุหลักจากราคาขายผลิตภัณฑ์ไก่ในประเทศเพิ่มขึ้น

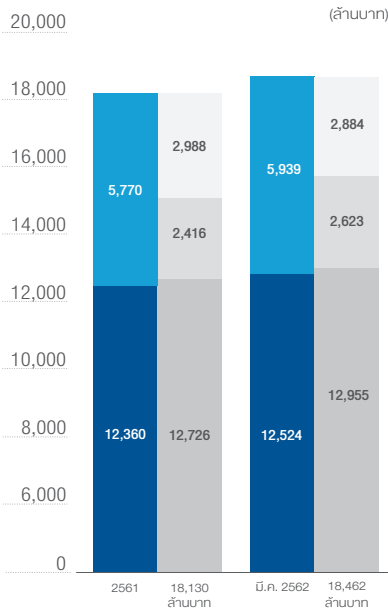
### กำไรสุทธิ

ในไตรมาสที่ 1 ปี 2562 กลุ่มบริษัทมีกำไรสุทธิ 227.86 ล้านบาท หรือคิดเป็น 0.18 บาทต่อหุ้น เพิ่มขึ้นจำนวน 81.94 ล้านบาท หรือเพิ่มขึ้นร้อยละ 56.16 จากไตรมาสที่ 1 ปี 2561 ซึ่งมีผลการดำเนินงานกำไรสุทธิ จำนวน 145.92 ล้านบาท โดยมีสาเหตุหลักจากรายได้จากการขายรวมเพิ่มขึ้น และส่วนแบ่งกำไรจากเงินลงทุนในบริษัทร่วมเพิ่มขึ้น กำไรสุทธิของกลุ่มบริษัทในไตรมาสที่ 1 ปี 2562 คิดเป็นร้อยละ 5.74 ของรายได้จากการขายรวม เพิ่มขึ้นจากร้อยละ 3.91 ในไตรมาสที่ 1 ปี 2561



# ฐานะทางการเงิน

## งบแสดงฐานะการเงิน



## หนี้สิน

ณ วันที่ 31 มีนาคม 2562 กลุ่มบริษัทมีหนี้สินรวมจำนวน 5,506.92 ล้านบาท ประกอบด้วย หนี้สินหมุนเวียน 2,883.74 ล้านบาท หรือคิดเป็นร้อยละ 52.37 ของหนี้สินรวม เงินกู้ยืมระยะยาวจำนวน 1,960.00 ล้านบาท หรือคิดเป็นร้อยละ 35.59 ของหนี้สินรวม ภาวะผูกพันผลประโยชน์พนักงานจำนวน 530.06 ล้านบาท หรือคิดเป็นร้อยละ 9.63 ของหนี้สินรวม รายได้ค่าเช่ารับล่วงหน้า มีจำนวน 113.64 ล้านบาท หรือคิดเป็นร้อยละ 2.06 ของหนี้สินรวม และหนี้สินไม่หมุนเวียนอื่นจำนวน 19.47 ล้านบาท หรือคิดเป็นร้อยละ 0.35 ของหนี้สินรวม

หนี้สินรวม ณ วันที่ 31 มีนาคม 2562 เพิ่มขึ้นจำนวน 103.45 ล้านบาท หรือเพิ่มขึ้นร้อยละ 1.91 ณ วันที่ 31 ธันวาคม 2561 จากการที่กลุ่มบริษัทมีการกู้ยืมเงินระยะสั้นจากบุคคลที่เกี่ยวข้องกัน เพิ่มขึ้นจำนวน 437.40 ล้านบาท อย่างไรก็ตาม กลุ่มบริษัทมีเงินกู้ยืมระยะสั้นจากสถาบันการเงิน ลดลง 425.00 ล้านบาท ทั้งนี้ เงินกู้ยืมระยะยาวและระยะสั้นของกลุ่มบริษัท เป็นการกู้ยืมในสกุลเงินบาทเท่านั้น ไม่มีเงินกู้ยืมสกุลเงินตราต่างประเทศ

## สินทรัพย์

ณ วันที่ 31 มีนาคม 2562 กลุ่มบริษัทมีสินทรัพย์รวมจำนวน 18,462.36 ล้านบาท ประกอบด้วย สินทรัพย์หมุนเวียน 5,938.75 ล้านบาท คิดเป็นร้อยละ 32.17 ของสินทรัพย์รวม ที่ดิน อาคารและอุปกรณ์ 8,589.45 ล้านบาท คิดเป็นร้อยละ 46.52 ของสินทรัพย์รวม เงินลงทุนในบริษัทร่วม 2,707.03 ล้านบาท คิดเป็นร้อยละ 14.66 ของสินทรัพย์รวม ไม้ปื๋ยาพันธุ์และไก่พ่อแม่พันธุ์ 530.81 ล้านบาท คิดเป็นร้อยละ 2.88 ของสินทรัพย์รวม อสังหาริมทรัพย์เพื่อการลงทุนและสินทรัพย์ไม่หมุนเวียนอื่น 696.32 ล้านบาท คิดเป็นร้อยละ 3.77 ของสินทรัพย์รวม

สินทรัพย์รวม ณ วันที่ 31 มีนาคม 2562 เพิ่มขึ้น 332.69 ล้านบาท หรือเพิ่มขึ้นร้อยละ 1.84 ณ วันที่ 31 ธันวาคม 2561 เนื่องจากสินค้าคงเหลือ เพิ่มขึ้น 381.12 ล้านบาท และที่ดิน อาคารและอุปกรณ์ เพิ่มขึ้น 142.30 ล้านบาท

## ส่วนของผู้ถือหุ้น

ณ วันที่ 31 มีนาคม 2562 กลุ่มบริษัทมีส่วนของผู้ถือหุ้นจำนวน 12,955.44 ล้านบาท เพิ่มขึ้น 229.25 ล้านบาท หรือเพิ่มขึ้นร้อยละ 1.80 ณ วันที่ 31 ธันวาคม 2561 เนื่องจากกลุ่มบริษัทมีกำไรสะสมที่ยังไม่ได้จัดสรร เพิ่มขึ้นจำนวน 227.86 ล้านบาท ทำให้มูลค่าหุ้นทางบัญชี ณ วันที่ 31 มีนาคม 2562 เท่ากับ 10.33 บาทต่อหุ้น เพิ่มขึ้นเล็กน้อยจาก 10.15 บาทต่อหุ้น ณ วันที่ 31 ธันวาคม 2561




## กิจกรรมนักลงทุนสัมพันธ์ ในไตรมาสที่ 1 ปี 2562

ในวันที่ 21 กุมภาพันธ์ 2562 ที่ผ่านมา บริษัทฯ ได้มีการจัดประชุมนักวิเคราะห์ครั้งที่ 1 (Analyst Meeting) ณ อาคารจีเอฟพีที เพื่อเปิดโอกาสให้นักวิเคราะห์ได้เข้าร่วมฟังการบรรยาย และซักถามเกี่ยวกับผลประกอบการปี 2561 ที่ผ่านมา รวมถึงแนวโน้มและทิศทางการดำเนินธุรกิจของบริษัทฯ ในอนาคต โดยการจัดประชุมนักวิเคราะห์ครั้งที่ 1 นี้ มีนักวิเคราะห์เข้าร่วมประชุมทั้งหมด 24 ท่าน

เอกสารการประชุมนักวิเคราะห์ โดยสามารถดาวน์โหลดผ่านทางเว็บไซต์ [http://www.gfpt.co.th/ir\\_slide.php?lang=th](http://www.gfpt.co.th/ir_slide.php?lang=th)

## GFPT Profile

CG Score 2561	:  (อยู่ในเกณฑ์ดีเลิศ)
ลักษณะธุรกิจ	: เกษตรและอุตสาหกรรมอาหาร
ราคาตลาด	: 15.50 บาท ต่อหุ้น (ณ 30 เม.ย. 62)
หุ้นที่จำหน่ายแล้ว	: 1,253.82 ล้านหุ้น (1.00 บาทต่อหุ้น)
มูลค่าตลาด	: 19.43 พันล้านบาท
%Free Float	: 45.99%
%Foreign Holding	: 16.04% (49.00%)
นโยบายปันผล	: ไม่เกินร้อยละ 50 ของกำไรสุทธิของงบการเงินเฉพาะของบริษัทฯ หลังหักเงินสำรองต่างๆทุกประเภทที่กฎหมายและบริษัทฯกำหนด (โดยมีเงื่อนไขเพิ่มเติม)

## ผู้ถือหุ้นรายใหญ่ 10 อันดับแรก (7 มี.ค. 2562)

1. กลุ่มตระกูลศิริมงคลเกษม	54.01%
2. บริษัท ไทยเอ็นวีดีอาร์ จำกัด	5.77%
3. NICHIREI FOODS INC.	4.52%
4. น.ส.วรรณงาม กิจธนามงคลชัย	3.19%
5. STATE STREET EUROPE LIMITED	2.12%
6. นายก่อภพ ลิ้มทรง	1.60%
7. นางเพียงใจ ขยาวีวัฒน์กุล	1.60%
8. SE ASIA UK (TYPE C) NOMINEES LIMITED	1.36%
9. นายอนุชา กิจธนามงคลชัย	1.01%
10. NORTRUST NOMINEES LTD-CL AC	0.90%



บริษัท จีเอฟพีที จำกัด (มหาชน)  
312 ถนนพระรามที่ 2 แขวงบางมด เขตจอมทอง กรุงเทพฯ 10150  
[www.gfpt.co.th](http://www.gfpt.co.th)

## ติดต่อฝ่ายนักลงทุนสัมพันธ์

 0 2473 8017  [ir@gfpt.co.th](mailto:ir@gfpt.co.th)

วารสารนักลงทุน/ผู้ถือหุ้น ฉบับย้อนหลัง สามารถดาวน์โหลดผ่านทาง [http://www.gfpt.co.th/ir\\_newsletter.php](http://www.gfpt.co.th/ir_newsletter.php)



หากต้องการข้อมูลเพิ่มเติมเกี่ยวกับ งบการเงิน บทวิเคราะห์ และคำอธิบายของฝ่ายจัดการสามารถดาวน์โหลดได้ที่ [http://www.gfpt.co.th/ir\\_downloads.php?lang=th](http://www.gfpt.co.th/ir_downloads.php?lang=th)

## Disclaimer

เอกสารฉบับนี้จัดทำโดย บริษัท จีเอฟพีที จำกัด (มหาชน) (“บริษัทฯ”) เพื่อใช้ในการนำเสนอหรือเผยแพร่ข้อมูลเท่านั้น เอกสารฉบับนี้ไม่ถือเป็นการเสนอขาย ชี้ชวนหรือแนะนำให้ซื้อหรือลงทุนในหลักทรัพย์ของบริษัทฯ ท่านไม่ควรตัดสินใจลงทุนหรือตัดสินใจใดๆ โดยอาศัยข้อมูลใดๆ ในเอกสารฉบับนี้

บริษัทฯ ไม่รับผิดชอบต่อความสูญเสียหรือเสียหายใดๆ อันเนื่องมาจากข้อมูลในเอกสารฉบับนี้ ข้อมูลในเอกสารฉบับนี้เป็นข้อมูลปัจจุบัน ณ วันที่ของเอกสารฉบับนี้ และอาจมีการแก้ไขเปลี่ยนแปลงข้อมูลดังกล่าวโดยมีต้องมีการบอกกล่าวล่วงหน้า บริษัทฯ ไม่ได้รับรองหรือรับประกันความถูกต้อง ความเหมาะสม หรือความครบถ้วนของข้อมูล บริษัทฯ ไม่มีหน้าที่ต้องดำเนินการปรับปรุงข้อมูลดังกล่าวให้เป็นปัจจุบันภายหลังจากวันที่ของเอกสารฉบับนี้ และเอกสารฉบับนี้และข้อมูลในเอกสารฉบับนี้ไม่ถือว่าการให้คำปรึกษาหรือคำแนะนำทางด้านกฎหมาย ภาษี และการลงทุนหรือด้านอื่นๆ

นอกจากนี้ ข้อมูลและข้อความบางส่วนบางตอนในเอกสารฉบับนี้มีลักษณะเป็นการคาดการณ์เหตุการณ์ในอนาคต โดยอาศัยข้อมูล ณ วันที่ของเอกสารฉบับนี้ และขึ้นอยู่กับปัจจัยหลายประการ ผลที่เกิดขึ้นจริง จึงอาจแตกต่างไปอย่างมีนัยสำคัญจากที่ได้คาดการณ์ไว้ในเอกสาร