



GFPT IR NEWS LETTER

สรุปผลการดำเนินงาน ประจำไตรมาสที่ 2 ปี 2560

บริษัท GFPT มีผลการดำเนินงานเป็นที่น่าพอใจในไตรมาสที่ 2 ปี 2560 กลุ่มบริษัทมีรายได้จากการขายรวมในไตรมาสที่ 2 ปี 2560 จำนวน 4,165 ล้านบาท เพิ่มขึ้น 263 ล้านบาท หรือเพิ่มขึ้นร้อยละ 6.74 จากไตรมาสที่ 2 ปี 2559

รายได้ส่วนใหญ่ของกลุ่มบริษัทมาจากธุรกิจเนื้อไก่แปรรูปจำนวน 1,885 ล้านบาท เพิ่มขึ้น 224 ล้านบาท หรือเพิ่มขึ้นร้อยละ 13.43 จากปริมาณการส่งออกสินค้าไก่แปรรูปเพิ่มขึ้นร้อยละ 29.31

กลุ่มบริษัทมีกำไรขั้นต้นในไตรมาสที่ 2 ปี 2560 จำนวน 679 ล้านบาท เพิ่มขึ้น 139 ล้านบาท หรือเพิ่มขึ้นร้อยละ 25.89 ล้านบาท โดยอัตรากำไรขั้นต้นของกลุ่มบริษัทในไตรมาสที่ 2 ปี

2560 คิดเป็นร้อยละ 16.32 เพิ่มขึ้นจากร้อยละ 13.83 ในไตรมาสที่ 2 ปี 2559 จากราคาต้นทุนวัตถุดิบที่ใช้ในการผลิตอาหารสัตว์อยู่ในระดับที่ต่ำ และปริมาณการส่งออกสินค้าไก่แปรรูปเพิ่มขึ้น

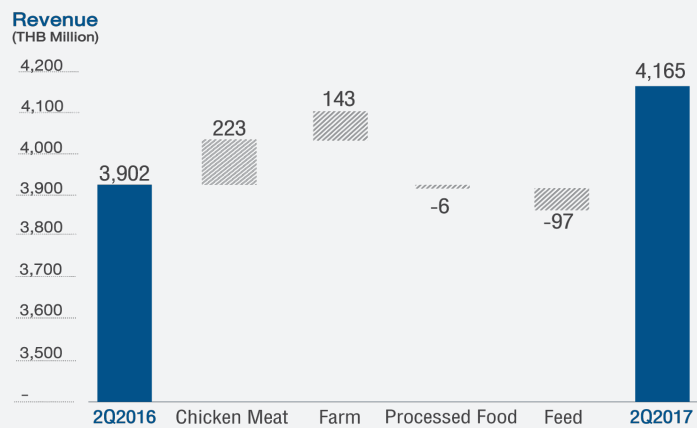
นอกจากนี้ กลุ่มบริษัทมีกำไรก่อนหักค่าเสื่อม ดอกเบี้ย ภาษี และค่าตัดจำหน่ายในไตรมาสที่ 2 ปี 2560 จำนวน 869 ล้านบาท เพิ่มขึ้น 148 ล้านบาทหรือเพิ่มขึ้นร้อยละ 20.54 เมื่อเทียบกับไตรมาสที่ 2 ปี 2559

กลุ่มบริษัทมีกำไรสุทธิในไตรมาสที่ 2 ปี 2560 จำนวน 494 ล้านบาท หรือคิดเป็น 0.39 บาทต่อหุ้น เพิ่มขึ้นร้อยละ 29.69 จากไตรมาสที่ 2 ปี 2559 นับเป็นผลการดำเนินงานที่น่าประทับใจของกลุ่มบริษัท

“กลุ่มบริษัทมีกำไรสุทธิในไตรมาสที่ 2 ปี 2560 จำนวน 494 ล้านบาท หรือคิดเป็น 0.39 บาทต่อหุ้น เพิ่มขึ้นร้อยละ 29.69”

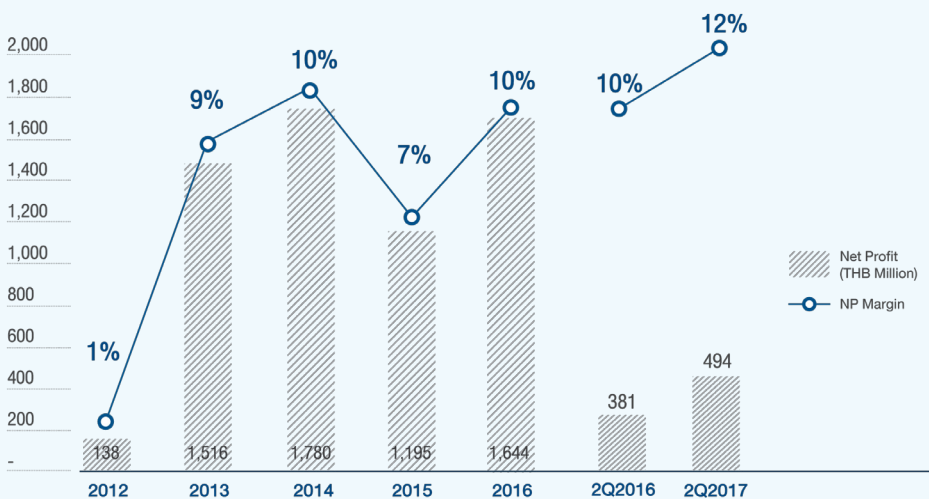


รายได้จากการขายประจำไตรมาสที่ 2 ปี 2560



OVERALL FINANCIAL PERFORMANCE AND PROFITABILITY

ผลการดำเนินงานและความสามารถในการทำกำไร



ต้นทุนขาย

กลุ่มบริษัทมีต้นทุนขายรวมในไตรมาสที่ 2 ปี 2560 จำนวน 3,486 ล้านบาท เพิ่มขึ้นจำนวน 124 ล้านบาท หรือเพิ่มขึ้นร้อยละ 3.66 จากไตรมาสที่ 2 ปี 2559 เนื่องจากปริมาณการขายและปริมาณการผลิตรวมที่เพิ่มขึ้น โดยเฉพาะปริมาณการขายของธุรกิจเนื้อไก่แปรรูปที่เพิ่มขึ้นจากปริมาณส่งออกของสินค้าไก่แปรรูป อย่างไรก็ตาม ราคาวัตถุดิบหลักที่ใช้ในการผลิตอาหารสัตว์ลดลง ได้แก่ ข้าวโพด ลดลงร้อยละ 10.52 ทำให้กลุ่มบริษัทมีต้นทุนขายในไตรมาสที่ 2 ปี 2560 คิดเป็นร้อยละ 83.68 ของรายได้จากการขาย ลดลงจากร้อยละ 86.17 ในไตรมาสที่ 2 ปี 2559

รายได้แยกตามประเภทธุรกิจ

ธุรกิจเนื้อไก่แปรรูป:

ธุรกิจเนื้อไก่แปรรูปของกลุ่มบริษัทเติบโต อย่างชัดเจนในไตรมาสที่ 2 ปี 2560 โดยรายได้จากธุรกิจเนื้อไก่แปรรูป ประกอบด้วยรายได้จากการส่งออกเนื้อไก่ตัดแต่ง และการขายชิ้นส่วนไก่สดในประเทศ ในไตรมาสที่ 2 ปี 2560 ธุรกิจเนื้อไก่แปรรูปมีรายได้คิดเป็นสัดส่วนร้อยละ 45.25 ของรายได้จากการขายรวม โดยกลุ่มบริษัทมีรายได้จากธุรกิจเนื้อไก่แปรรูปจำนวน 1,885 ล้านบาท เพิ่มขึ้น 224 ล้านบาท หรือเพิ่มขึ้นร้อยละ 13.43 เมื่อเปรียบเทียบกับไตรมาสที่ 2 ปี 2559

กลุ่มบริษัทมีปริมาณขายส่งออกสินค้าเนื้อไก่แปรรูปจำนวน 7,500 ตัน เพิ่มขึ้น 1,700 ตัน หรือเพิ่มขึ้นร้อยละ 29.31 จากไตรมาสที่ 2 ปี 2559 ส่วนใหญ่เพิ่มขึ้นจากปริมาณส่งออกสินค้าไก่แปรรูปไปประเทศญี่ปุ่นและประเทศเกาหลีใต้ โดยเพิ่มขึ้นทั้งในส่วนของการแช่แข็งและไก่แปรรูปปรุงสุก นอกจากนี้ ปริมาณชิ้นส่วนไก่สดในประเทศ เพิ่มขึ้นร้อยละ 5.13 เมื่อเปรียบเทียบกับไตรมาสที่ 2 ปี 2559

ธุรกิจอาหารสัตว์:

รายได้จากธุรกิจอาหารสัตว์ ประกอบด้วยรายได้จากการขายอาหารสัตว์บก อาหารสัตว์น้ำ และอาหารกุ้ง ธุรกิจอาหารสัตว์มีรายได้คิดเป็นสัดส่วนร้อยละ 19.76 ของรายได้จากการขายรวม ใน

ไตรมาสที่ 2 ปี 2560 กลุ่มบริษัทมีรายได้จากการขายอาหารสัตว์ จำนวน 823 ล้านบาท ลดลง 98 ล้านบาท หรือลดลงร้อยละ 10.60 เมื่อเปรียบเทียบกับไตรมาสที่ 2 ปี 2559

รายได้จากธุรกิจอาหารสัตว์ลดลงอย่างต่อเนื่องจากภาวะการแข่งขันที่สูงขึ้นของธุรกิจอาหารสัตว์บก และอาหารสัตว์น้ำในประเทศ โดยรายได้จากธุรกิจอาหารสัตว์ที่ลดลงส่วนใหญ่มาจากรายได้จากการขายอาหารสัตว์บก ลดลงร้อยละ 9.33 และรายได้จากการขายอาหารกุ้ง ลดลงร้อยละ 15.24

ธุรกิจฟาร์มเลี้ยงสัตว์และจำหน่ายลูกไก่:

รายได้จากธุรกิจฟาร์มเลี้ยงสัตว์และจำหน่ายลูกไก่ ส่วนใหญ่มาจากรายได้จากการขายไก่เนื้อให้กับบริษัท GFN (บริษัทร่วมทุน) และบริษัทมีรายได้จากการขายลูกไก่ให้แก่ตลาดต่างประเทศ และในประเทศ ธุรกิจฟาร์มเลี้ยงสัตว์และจำหน่ายลูกไก่มีรายได้คิดเป็นสัดส่วนร้อยละ 30.03 ของรายได้จากการขายรวม ในไตรมาสที่ 2 ปี 2560 กลุ่มบริษัทมีรายได้จากธุรกิจฟาร์มเลี้ยงสัตว์และจำหน่ายลูกไก่ จำนวน 1,251 ล้านบาท เพิ่มขึ้น 143 ล้านบาท หรือเพิ่มขึ้นร้อยละ 12.92 เมื่อเปรียบเทียบกับไตรมาสที่ 2 ปี 2559

รายได้จากการขายลูกไก่ เพิ่มขึ้นอย่างชัดเจนเมื่อเปรียบเทียบกับไตรมาสที่ 2 ปี 2559 ส่วนใหญ่เพิ่มขึ้นจากปริมาณขายลูกไก่ที่เพิ่มขึ้นของบริษัท

กรุงเทพฯ จำกัด (มหาชน) นอกจากนี้ รายได้จากการขายไก่เนื้อให้กับบริษัท GFN เพิ่มขึ้นอย่างต่อเนื่อง โดยปริมาณขายไก่เนื้อให้กับบริษัท GFN ในไตรมาสที่ 2 ปี 2560 เพิ่มขึ้นร้อยละ 3.19 เมื่อเปรียบเทียบกับไตรมาสที่ 2 ปี 2559

ธุรกิจผลิตภัณฑ์อาหารแปรรูป:

รายได้จากธุรกิจอาหารแปรรูปจากเนื้อไก่ มาจากการขายสินค้า ไส้กรอกไก่ และผลิตภัณฑ์อาหารแปรรูปจากเนื้อไก่ให้แก่ตลาดในประเทศ คิดเป็นสัดส่วนร้อยละ 4.96 ของรายได้จากการขายรวม ในไตรมาสที่ 2 ปี 2560 กลุ่มบริษัทมีรายได้จากการขายผลิตภัณฑ์อาหารแปรรูปจำนวน 206 ล้านบาท ลดลง 6 ล้านบาท หรือลดลงร้อยละ 2.72 เมื่อเปรียบเทียบกับไตรมาสที่ 2 ปี 2559

รายได้จากธุรกิจอาหารแปรรูป ลดลงจากปริมาณขายอาหารแปรรูปจากเนื้อไก่ ในไตรมาสที่ 2 ปี 2560 ลดลงร้อยละ 9.30 เมื่อเปรียบเทียบกับไตรมาสที่ 2 ปี 2559 อย่างไรก็ตาม ราคาขายเฉลี่ยเพิ่มขึ้นร้อยละ 6.77 เมื่อเปรียบเทียบกับไตรมาสที่ 2 ปี 2559

กำไรขั้นต้น

กลุ่มบริษัทมีกำไรขั้นต้นในไตรมาสที่ 2 ปี 2560 จำนวน 679 ล้านบาท เพิ่มขึ้น 139 ล้านบาท หรือเพิ่มขึ้นคิดเป็นร้อยละ 25.89 จากไตรมาสที่ 2 ปี 2559 จากการที่กลุ่มบริษัทมีรายได้จากการขายรวมเพิ่มขึ้น นอกจากนี้ ปริมาณการส่งออกของสินค้าไก่แปรรูปที่เพิ่มขึ้น เป็นอีกหนึ่งปัจจัยสำคัญที่ทำให้อัตรากำไรขั้นต้นของกลุ่มบริษัทในไตรมาสที่ 2 ปี 2560 คิดเป็นร้อยละ 16.32 เพิ่มขึ้นจากร้อยละ 13.83 ในไตรมาสที่ 2 ปี 2559

ส่วนแบ่งกำไรจากเงินลงทุนในบริษัทร่วม

ในไตรมาสที่ 2 ปี 2560 ส่วนแบ่งกำไรจากเงินลงทุนในบริษัทร่วมตามวิธีส่วนได้เสียของกลุ่มบริษัทมีจำนวนรวม 108 ล้านบาท เท่ากับไตรมาสที่ 2 ปี 2559 โดยบริษัท จีเอฟพีที นิธิเร (ประเทศไทย) จำกัด (GFN) มีส่วนแบ่งกำไรจำนวน 58 ล้านบาท เพิ่มขึ้นจำนวน 11 ล้านบาท หรือเพิ่มขึ้นร้อยละ 22.32 จากไตรมาสที่ 2 ปี 2559

กำไรสุทธิ

ในไตรมาสที่ 2 ปี 2560 กลุ่มบริษัทมีกำไรสุทธิ 494 ล้านบาท หรือคิดเป็น 0.39 บาทต่อหุ้น เพิ่มขึ้นจำนวน 113 ล้านบาท หรือเพิ่มขึ้นร้อยละ 29.69 จากไตรมาสที่ 2 ปี 2559 ซึ่งมีผลการดำเนินงานกำไรสุทธิ จำนวน 381 ล้านบาท โดยมีสาเหตุหลักจากรายได้จากการขายรวมเพิ่มขึ้นและต้นทุนขายลดลงจากราคาวัตถุดิบหลักลดลง กำไรสุทธิของกลุ่มบริษัทในไตรมาสที่ 2 ปี 2560 คิดเป็นร้อยละ 11.85 ของรายได้จากการขายเพิ่มขึ้นจากร้อยละ 9.76 ในไตรมาสที่ 2 ปี 2559

FINANCIAL POSITION

ฐานะทางการเงิน

สินทรัพย์

ณ วันที่ 30 มิถุนายน 2560 กลุ่มบริษัทมีสินทรัพย์รวมจำนวน 16,912 ล้านบาท ประกอบด้วยสินทรัพย์หมุนเวียน 5,343 ล้านบาท คิดเป็นร้อยละ 31.60 ของสินทรัพย์รวม ที่ดิน อาคารและอุปกรณ์ 7,664 ล้านบาท คิดเป็นร้อยละ 45.32 ของสินทรัพย์รวม เงินลงทุนในบริษัทร่วม 2,590 ล้านบาท คิดเป็นร้อยละ 15.31 ของสินทรัพย์รวม ใ้ปะยู่่าพันธุ์และใ้ปะยู่่าแม่พันธุ์ 487 ล้านบาท คิดเป็นร้อยละ 2.88 ของสินทรัพย์รวม อสังหาริมทรัพย์เพื่อการลงทุนและสินทรัพย์ไม่หมุนเวียนอื่น 828 ล้านบาท คิดเป็นร้อยละ 4.89 ของสินทรัพย์รวม

สินทรัพย์รวม ณ วันที่ 30 มิถุนายน 2560 เพิ่มขึ้น 752 ล้านบาท หรือเพิ่มขึ้นร้อยละ 4.65 ณ วันที่ 31 ธันวาคม 2559 เนื่องจากเงินสดและรายการเทียบเท่าเงินสด เพิ่มขึ้น 279 ล้านบาท

ที่ดิน อาคารและอุปกรณ์ เพิ่มขึ้น 233 ล้านบาท และสินค้าคงเหลือ เพิ่มขึ้น 193 ล้านบาท

หนี้สิน

ณ วันที่ 30 มิถุนายน 2560 กลุ่มบริษัทมีหนี้สินรวมจำนวน 5,588 ล้านบาท ประกอบด้วย หนี้สินหมุนเวียน 3,365 ล้านบาท หรือคิดเป็นร้อยละ 60.23 ของหนี้สินรวม เงินกู้ยืมระยะยาวจำนวน 1,700 ล้านบาท หรือคิดเป็นร้อยละ 30.42 ของหนี้สินรวม ภาระผูกพันผลประโยชน์พนักงานจำนวน 373 ล้านบาท หรือคิดเป็นร้อยละ 6.68 ของหนี้สินรวม รายได้ค่าเช่ารับล่วงหน้าจากบริษัทร่วมมีจำนวน 96 ล้านบาท หรือคิดเป็นร้อยละ 1.71 ของหนี้สินรวม และหนี้สินไม่หมุนเวียนอื่นจำนวน 54 ล้านบาท หรือคิดเป็นร้อยละ 0.96 ของหนี้สินรวม

หนี้สินรวม ณ วันที่ 30 มิถุนายน 2560 เพิ่มขึ้นจำนวน 207 ล้านบาท หรือเพิ่มขึ้นร้อยละ 3.84 ณ

วันที่ 31 ธันวาคม 2559 จากเจ้าหนี้การค้าและเจ้าหนี้อื่น เพิ่มขึ้น 607 ล้านบาท อย่างไรก็ตาม กลุ่มบริษัทมีการกู้ยืมเงินระยะสั้นจากสถาบันการเงินลดลง 271 ล้านบาท ทั้งนี้ เงินกู้ยืมระยะสั้นและระยะยาวของกลุ่มบริษัท เป็นการกู้ยืมในสกุลเงินบาทเท่านั้น ไม่มีเงินกู้ยืมสกุลเงินตราต่างประเทศ

ส่วนของผู้ถือหุ้น


ณ วันที่ 30 มิถุนายน 2560 กลุ่มบริษัทมีส่วนของผู้ถือหุ้นจำนวน 11,324 ล้านบาท เพิ่มขึ้น 545 ล้านบาท หรือเพิ่มขึ้นร้อยละ 5.06 ณ วันที่ 31 ธันวาคม 2559 เนื่องจากกลุ่มบริษัทมีกำไรสะสมที่ยังไม่ได้จัดสรร เพิ่มขึ้นจำนวน 542 ล้านบาท ทำให้มูลค่าหุ้นทางบัญชี ณ วันที่ 30 มิถุนายน 2560 เท่ากับ 9.03 บาทต่อหุ้น เพิ่มขึ้นเล็กน้อยจาก 8.60 บาทต่อหุ้น ณ วันที่ 31 ธันวาคม 2559

UPDATE

THAIFEX - WORLD OF FOOD ASIA 2017

บริษัทฯ ได้เข้าร่วมงาน THAIFEX - World of Food Asia 2017 ระหว่างวันที่ 31 พฤษภาคม - 4 มิถุนายน 2560 ณ อาคารชาเลนเจอร์ 3 ศูนย์แสดงสินค้าและการประชุมอิมแพ็คอารีนา เมืองทองธานี ซึ่งจัดโดยกรมส่งเสริมการค้าระหว่างประเทศ กระทรวงพาณิชย์ ร่วมกับหอการค้าไทย และโคโลญเมสเซ่ประเทศไทย โดยมี การนำเสนอสผลิตภัณฑ์เนื้อไก่แปรรูปที่ผ่านกระบวนการผลิตที่ปลอดภัยและได้มาตรฐาน ชมการสาธิตการประกอบอาหาร พร้อมทั้งจำหน่ายผลิตภัณฑ์ในราคาพิเศษ

โดยสามารถดูข้อมูลเพิ่มเติมเกี่ยวกับผลิตภัณฑ์เนื้อไก่แปรรูปของจีเอฟพีที ผ่านทางเว็บไซต์ http://www.gfpt.co.th/product_further.php?lang=th



กิจกรรมนักลงทุนสัมพันธ์ในไตรมาสที่ 2 ปี 2560



ในวันที่ 5 เมษายน 2560 ที่ผ่านมา บริษัทฯ ได้มีการจัดประชุมสามัญผู้ถือหุ้น ประจำปี 2560 ณ อาคารจีเอฟพีที เพื่อเปิดโอกาสให้ผู้ถือหุ้นทั้งรายย่อยและสถาบันได้เข้าร่วมประชุม เพื่อพิจารณาอนุมัติในระเบียบวาระการประชุม และซักถามกับผู้บริหารโดยตรง โดยการจัดประชุมสามัญผู้ถือหุ้น ประจำปี 2560 ที่ผ่านมา มีผู้ถือหุ้นเข้าร่วมประชุมทั้งหมด 480 ท่าน จำนวนหุ้น 902.66 ล้านหุ้น หรือคิดเป็นร้อยละ 71.99

รายงานการประชุมสามัญผู้ถือหุ้นประจำปี 2560 สามารถดาวน์โหลดผ่านทางเว็บไซต์

http://www.gfpt.co.th/ir_minutes.php?lang=th

ในวันที่ 15 พฤษภาคม 2560 ที่ผ่านมา บริษัทฯ ได้มีการจัดประชุมนักวิเคราะห์ครั้งที่ 2 (Analyst Meeting) ณ อาคารจีเอฟพีที เพื่อเปิดโอกาสให้นักวิเคราะห์ได้เข้าร่วมฟังการบรรยาย และซักถามเกี่ยวกับผลประกอบการไตรมาส 1 ที่ผ่านมา รวมถึงแนวโน้มและทิศทางการดำเนินธุรกิจของ บริษัทฯ ในอนาคต โดยการจัดประชุมนักวิเคราะห์ครั้งที่ 2 นี้ มีนักวิเคราะห์เข้าร่วมประชุมทั้งหมด 28 ท่าน

เอกสารการประชุมนักวิเคราะห์ สามารถดาวน์โหลดผ่านทางเว็บไซต์

http://www.gfpt.co.th/ir_slide.php?lang=th

วารสารนักลงทุน/ผู้ถือหุ้น ฉบับย้อนหลัง สามารถดาวน์โหลดผ่านทาง

http://www.gfpt.co.th/ir_newsletter.php

ข้อมูลหลักทรัพย์ GFPT

CG Score 2559	: (อยู่ในเกณฑ์ดีเลิศ)
ลักษณะธุรกิจ	: เกษตรและอุตสาหกรรมอาหาร
ราคาตลาด ณ 31 มี.ย. 60	: 19.40 บาท ต่อหุ้น
หุ้นที่จำหน่ายแล้ว	: 1,253.82 ล้านหุ้น (1.00 บาทต่อหุ้น)
มูลค่าตลาด	: 24.32 พันล้านบาท
%Free Float	: 44.19%
%Foreign Holding	: 14.72% (≤49.00%)
นโยบายปันผล	: ไม่เกินร้อยละ 50 ของกำไรสุทธิของงบการเงินเฉพาะของบริษัทฯ หลังหักเงินสำรองต่าง ๆ ทุกประเภทที่กฎหมายและบริษัทฯ กำหนด (โดยมีเงื่อนไขเพิ่มเติม)

ผู้ถือหุ้นรายใหญ่ 10 อันดับแรก (10 มี.ค. 2560)

1. กลุ่มตระกูลศิริมงคลเกษม	55.11%
2. บริษัท ไทยเอ็นวีดีอาร์ จำกัด	6.34%
3. NICHIREI FOODS INC.	4.52%
4. น.ส.วรรณงาม กิจธนามงคลชัย	3.19%
5. นายก่อภพ ลิ้มทรง	2.00%
6. นางเพียงใจ ชยาวิวัฒน์กุล	1.60%
7. N.C.B. TRUST LIMITED-NORGES BANK 1	1.12%
8. CHASE NOMINEES LIMITED	1.10%
9. STATE STREET BANK EUROPE LIMITED	0.94%
10. NORTRUST NOMINEES LTD-CL AC	0.90%



บริษัท จีเอฟพีที จำกัด (มหาชน)

312 ถนนพระรามที่ 2 แขวงบางมด เขตจอมทอง กรุงเทพฯ 10150

www.gfpt.co.th

ติดต่อฝ่ายนักลงทุนสัมพันธ์

0 2473 8017

ir@gfpt.co.th



หากต้องการข้อมูลเพิ่มเติมเกี่ยวกับ งบการเงิน และบทวิเคราะห์ และคำอธิบายของฝ่ายจัดการ สามารถดาวน์โหลดได้ที่ http://www.gfpt.co.th/ir_financial_statement.php

Disclaimer

เอกสารฉบับนี้จัดทำโดย บริษัท จีเอฟพีที จำกัด (มหาชน) ("บริษัทฯ") เพื่อให้ในการนำเสนอหรือเผยแพร่ข้อมูลเท่านั้น เอกสารฉบับนี้ไม่ถือเป็นการเสนอขายหลักทรัพย์หรือแนะนำให้ซื้อหรือลงทุนในหลักทรัพย์ของบริษัทฯ ท่านไม่ควรตัดสินใจลงทุนหรือตัดสินใจใดๆ โดยอาศัยข้อมูลใด ๆ ในเอกสารฉบับนี้

บริษัทฯ ไม่รับผิดชอบต่อความสูญเสียหรือเสียหายใด ๆ อันเนื่องมาจากข้อมูลในเอกสารฉบับนี้ ข้อมูลในเอกสารฉบับนี้เป็นข้อมูลปัจจุบัน ณ วันที่ของเอกสารฉบับนี้ และอาจมีการแก้ไขเปลี่ยนแปลงข้อมูลดังกล่าวโดยมีต้องมีการบอกกล่าวล่วงหน้า บริษัทฯ ไม่ได้รับรองหรือรับประกันความถูกต้อง ความเหมาะสม หรือความครบถ้วนของข้อมูล บริษัทฯ ไม่มีหน้าที่ต้องดำเนินการปรับปรุงข้อมูลดังกล่าวให้เป็นปัจจุบันภายหลังจากวันที่ของเอกสารฉบับนี้ และเอกสารฉบับนี้และข้อมูลในเอกสารฉบับนี้ไม่ถือว่าเป็นการให้คำปรึกษาหรือคำแนะนำทางด้านกฎหมาย ภาษี และการลงทุนหรือด้านอื่น ๆ

นอกจากนี้ ข้อมูลและข้อความบางส่วนบางตอนในเอกสารฉบับนี้มีลักษณะเป็นการคาดการณ์เหตุการณ์ในอนาคต โดยอาศัยข้อมูล ณ วันที่ของเอกสารฉบับนี้ และขึ้นอยู่กับปัจจัยหลายประการ ผลที่เกิดขึ้นจริงจึงอาจแตกต่างไปอย่างมีนัยสำคัญจากที่ได้คาดการณ์ไว้ในเอกสาร